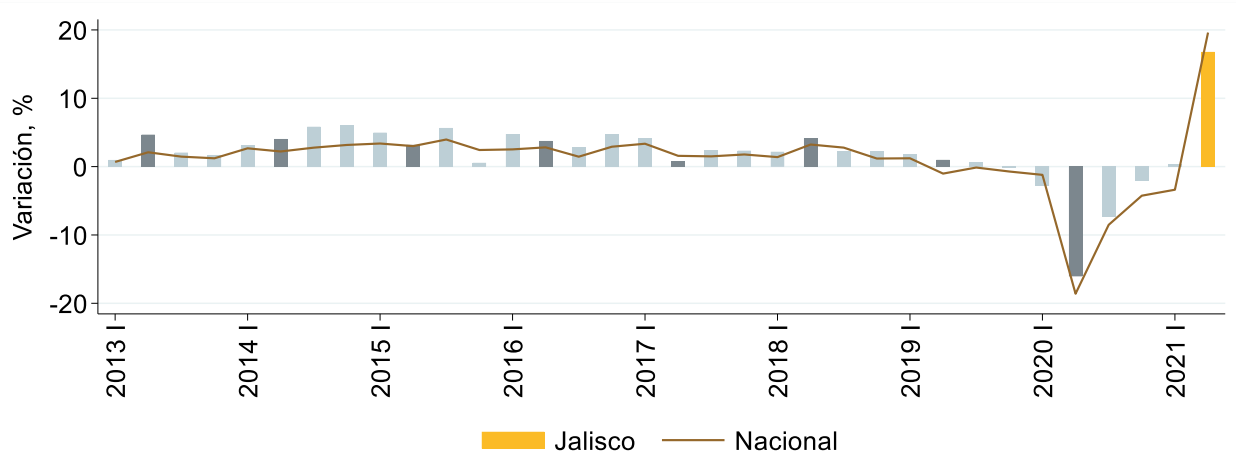


Indicador Trimestral de la Actividad Económica Estatal (ITAAE) en el segundo trimestre de 2021

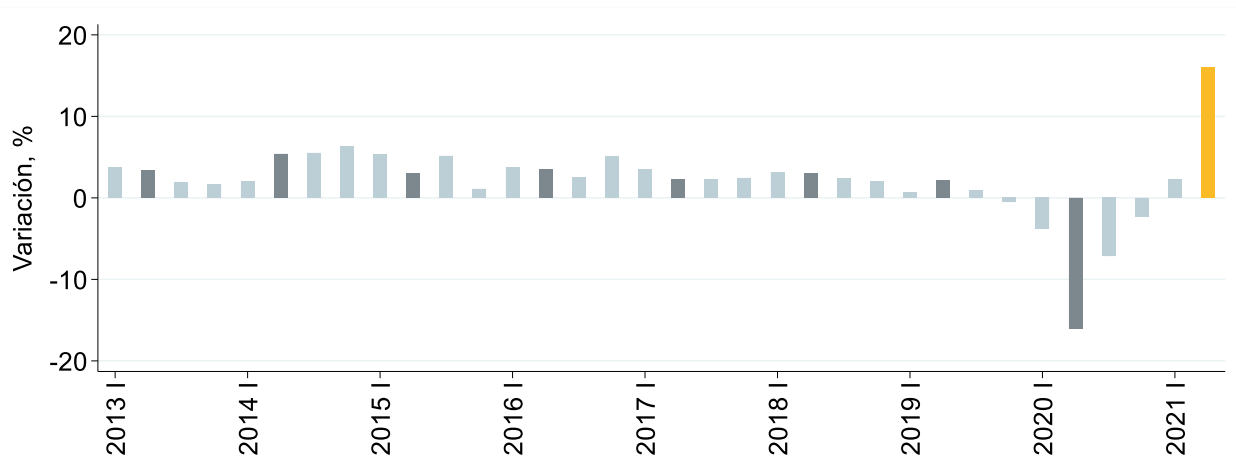
De acuerdo con información de INEGI, durante el segundo trimestre de 2021, el ITAAE de Jalisco aumentó 16.78% respecto al mismo trimestre del año anterior con cifras originales, y 16.01% con cifras desestacionalizadas. La variación nacional fue positiva, registrando un aumento de 19.62% con cifras originales.

Variación porcentual anual del ITAAE de Jalisco y promedio nacional, 2013 T1 - 2021 T2, cifras originales



Fuente: IIEG, con información de INEGI, Cuentas Nacionales.

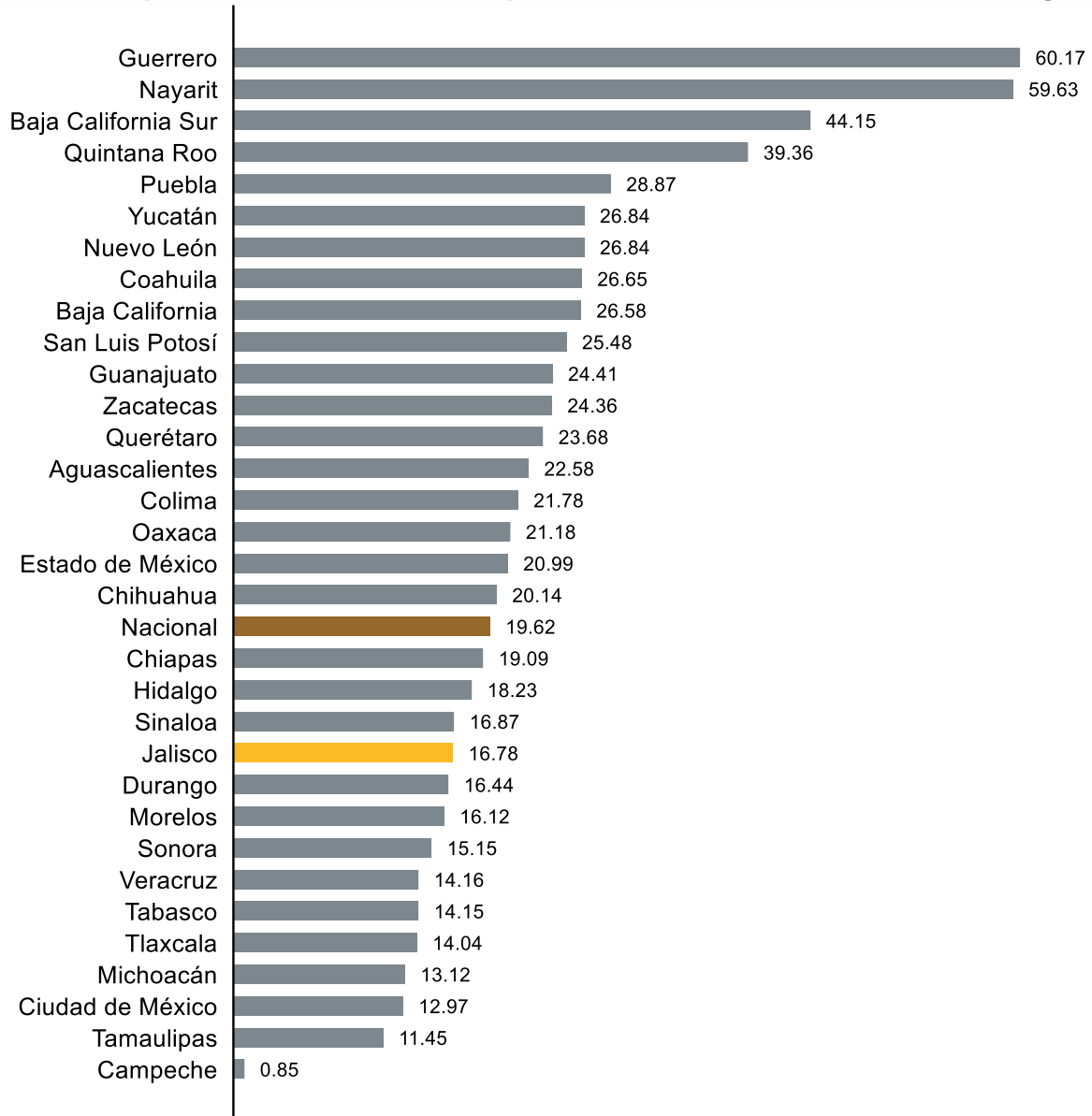
Variación porcentual anual del ITAAE de Jalisco, 2013 T1 - 2021 T2, cifras desestacionalizadas



Fuente: IIEG, con información de INEGI, Cuentas Nacionales.

Con cifras originales, la variación en el ITAEE de Jalisco fue menor a la nacional y se ubicó en la posición 22. En todas las entidades federativas aumentó este indicador, siendo Guerrero la que presentó la mayor variación (60.17%) y Campeche la menor (0.85%).

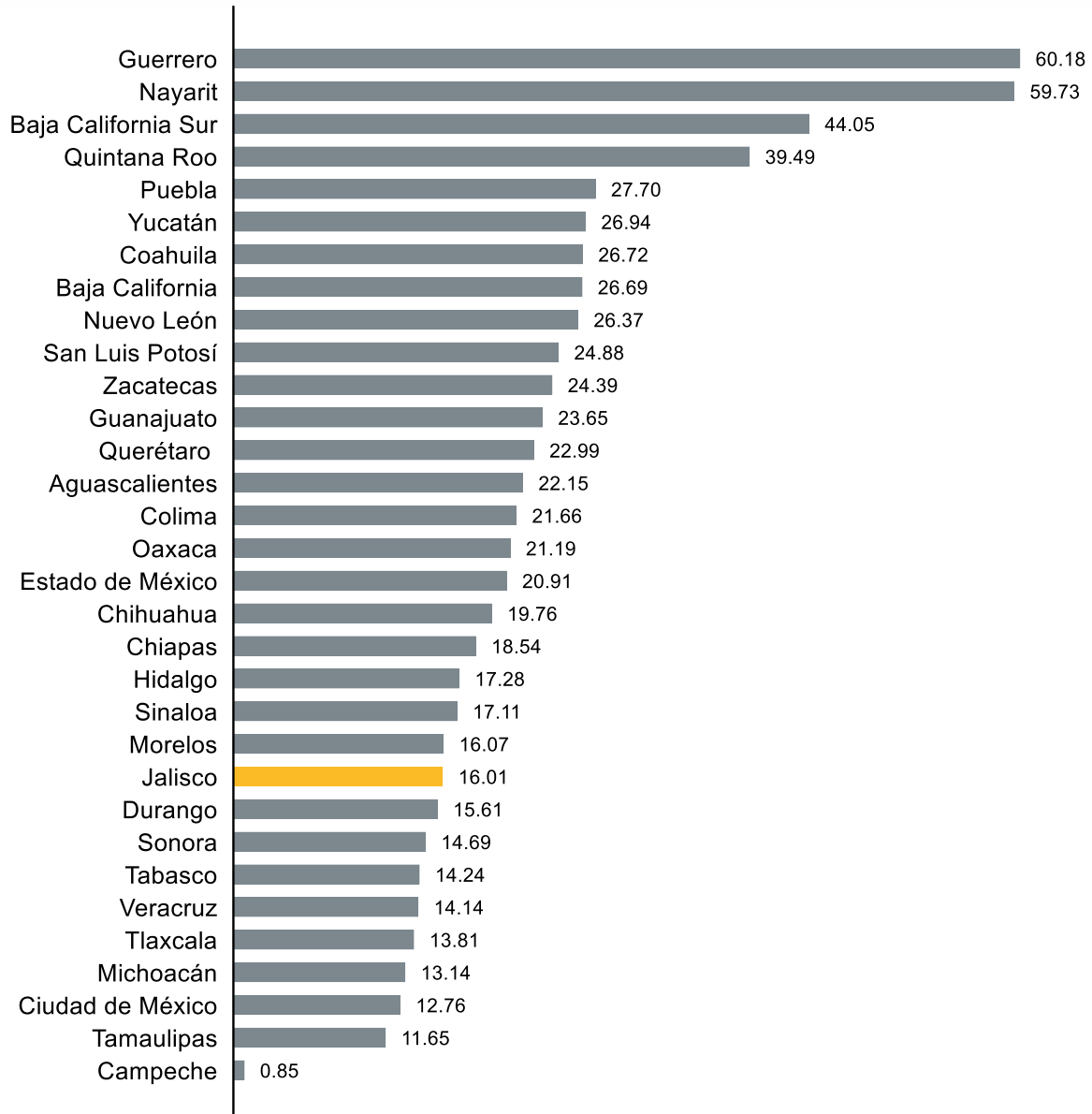
Variación porcentual anual del ITAEE por entidad federativa, 2021 T2, cifras originales



Fuente: IIEG, con información de INEGI, Cuentas Nacionales.

Con cifras desestacionalizadas, la variación en el ITAEE de Jalisco fue positiva y se ubicó en la posición 23 a nivel nacional. En todas las entidades federativas se registró un aumento en este indicador.

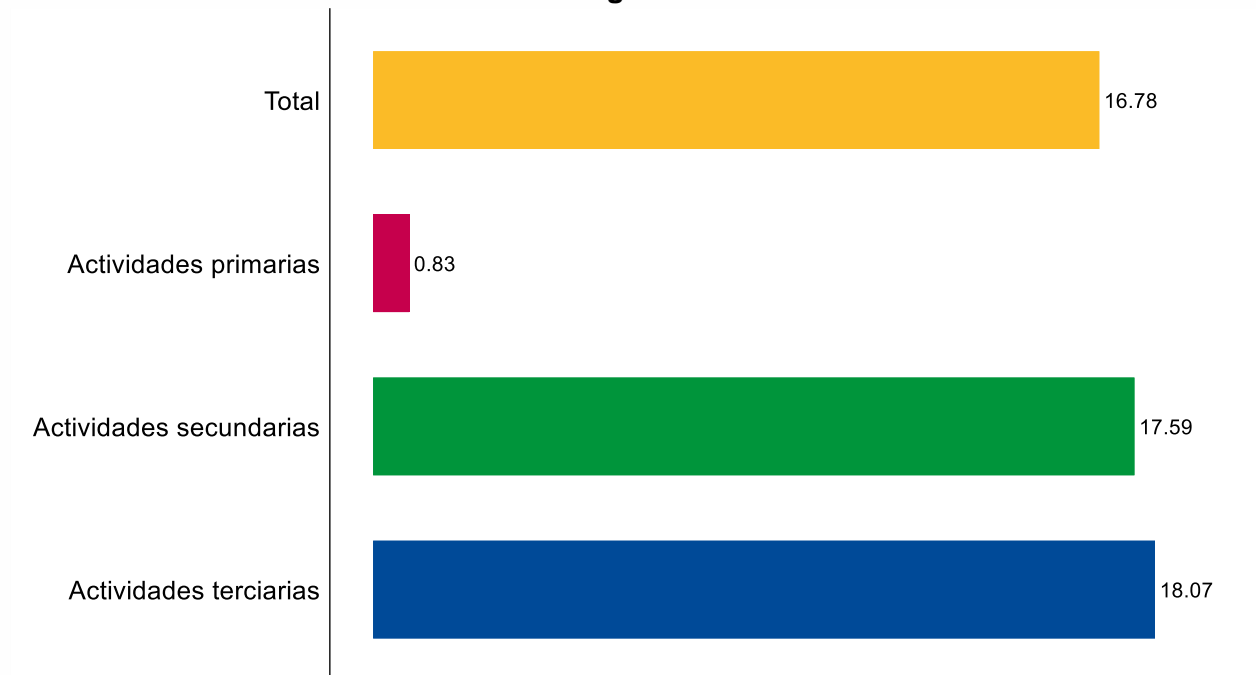
Variación porcentual anual del ITAEE por entidad federativa, 2021 T2, cifras desestacionalizadas



Fuente: IIEG, con información de INEGI, Cuentas Nacionales.

Por tipo de actividad, con cifras originales, las actividades primarias aumentaron 0.83%, las secundarias crecieron 17.59% y las terciarias aumentaron 18.07%, comparado con el segundo trimestre de 2020.

Variación porcentual anual del ITAEE de Jalisco por actividad económica, 2021 T2, cifras originales

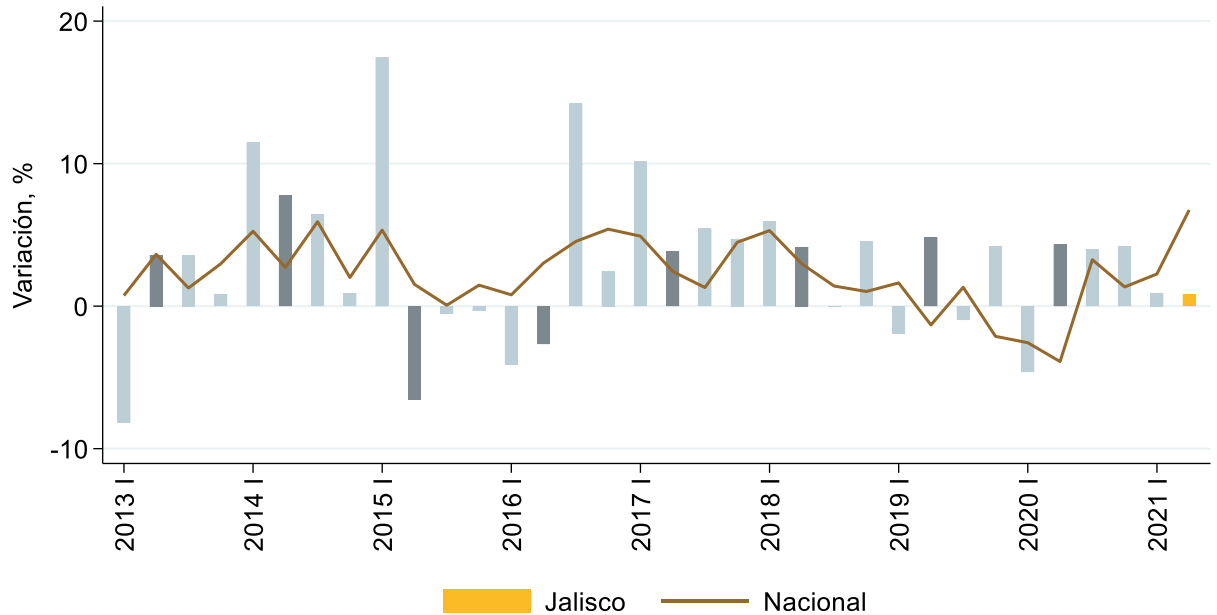


Fuente: IIEG, con información de INEGI, Cuentas Nacionales.

Sector primario

En el caso de las actividades primarias de Jalisco, que incluyen la agricultura, cría y explotación de animales, aprovechamiento forestal, pesca y caza, se registró una variación anual de 0.83% durante el segundo trimestre de 2021. La variación nacional de este sector fue mayor durante este periodo, aumentando 6.75%.

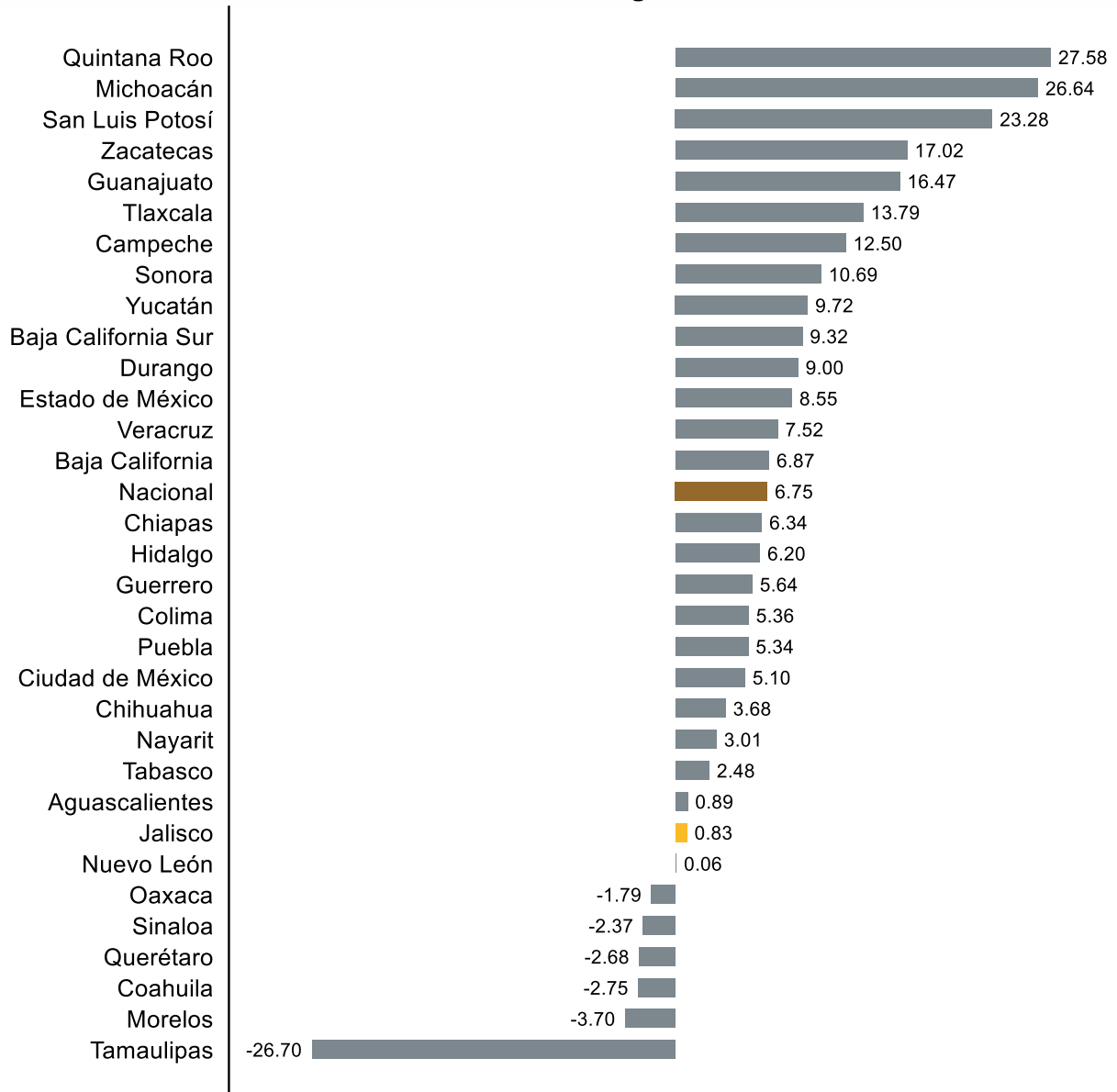
Variación porcentual anual del ITAEE de Jalisco de las actividades primarias, 2021 T2, cifras originales



Fuente: IIEG, con información de INEGI, Cuentas Nacionales.

Durante el segundo trimestre de 2021, las actividades primarias de Jalisco ubicaron a la entidad en el lugar 25 a nivel nacional, por debajo del promedio nacional de 6.75%. Quintana Roo registró la mayor variación en este sector (27.58%) y Tamaulipas la mayor reducción (-26.70%).

Variación porcentual anual del ITAEE de las actividades primarias por entidad federativa, 2021 T2, cifras originales

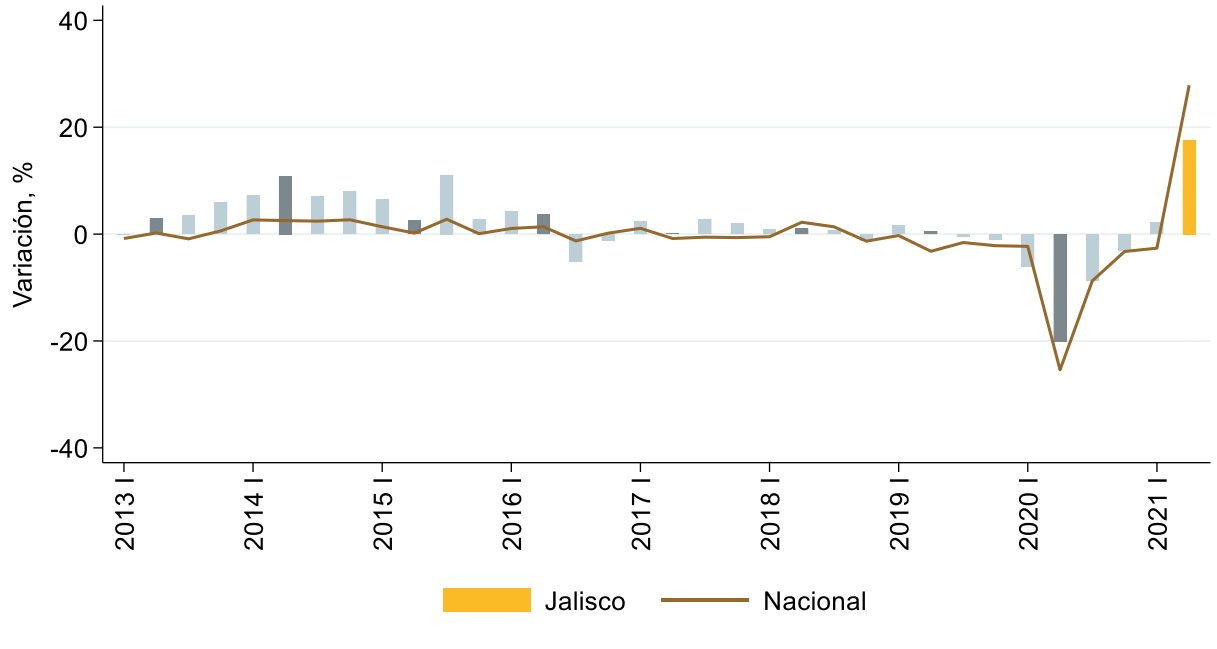


Fuente: IIEG, con información de INEGI, Cuentas Nacionales.

Sector secundario

En el caso de las actividades secundarias, que incluyen la minería, manufacturas, construcción y electricidad, se observó una variación anual de 17.59% en el segundo trimestre de 2021 respecto al mismo trimestre del año anterior. La variación nacional anual para este sector fue de 27.85%.

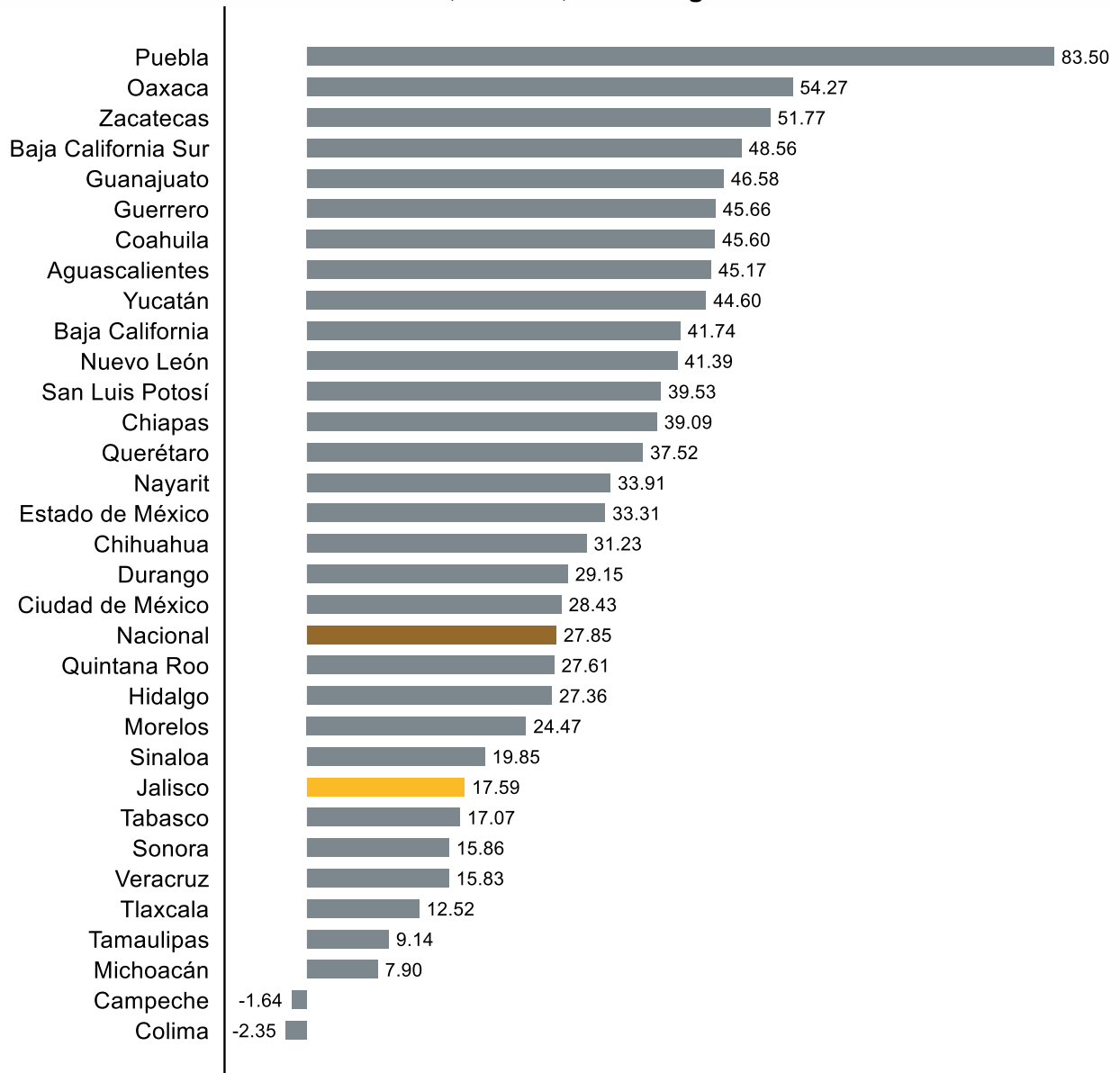
Variación porcentual anual del ITAEE de Jalisco de las actividades secundarias, 2021 T2, cifras originales



Fuente: IIEG, con información de INEGI, Cuentas Nacionales.

Durante ese trimestre, en treinta entidades aumentó la actividad del sector secundario; Jalisco se ubica en la posición 24 de entidades con mayor crecimiento, con una variación anual de 17.59%. A nivel nacional este indicador aumentó 27.85% en estas actividades. Puebla mostró el mayor crecimiento con 83.50%.

Variación porcentual anual del ITAEE de las actividades secundarias por entidad federativa, 2021 T2, cifras originales

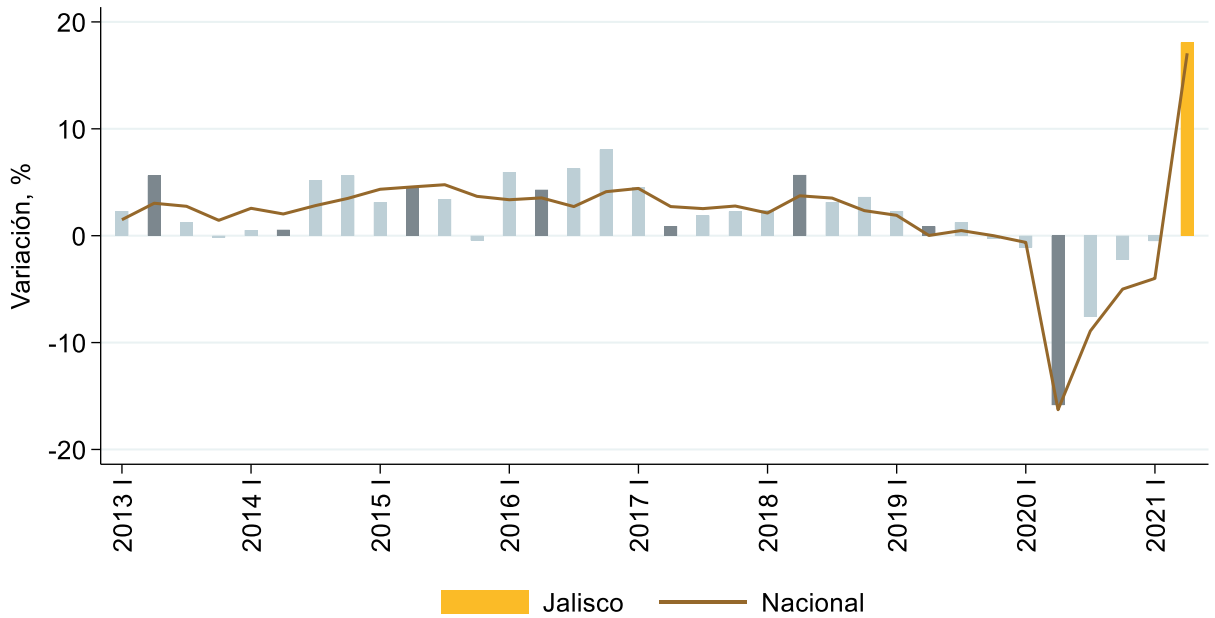


Fuente: IIEG, con información de INEGI, Cuentas Nacionales.

Sector terciario

Para el caso de las actividades terciarias de Jalisco, que incluyen la distribución de bienes, actividades vinculadas con operaciones de información y de activos, servicios afines al conocimiento y servicios relacionados con la recreación y con la parte gubernamental, entre otros, se registró una variación de 18.07% en el segundo trimestre de 2021. A nivel nacional se observa un aumento de 17.07%.

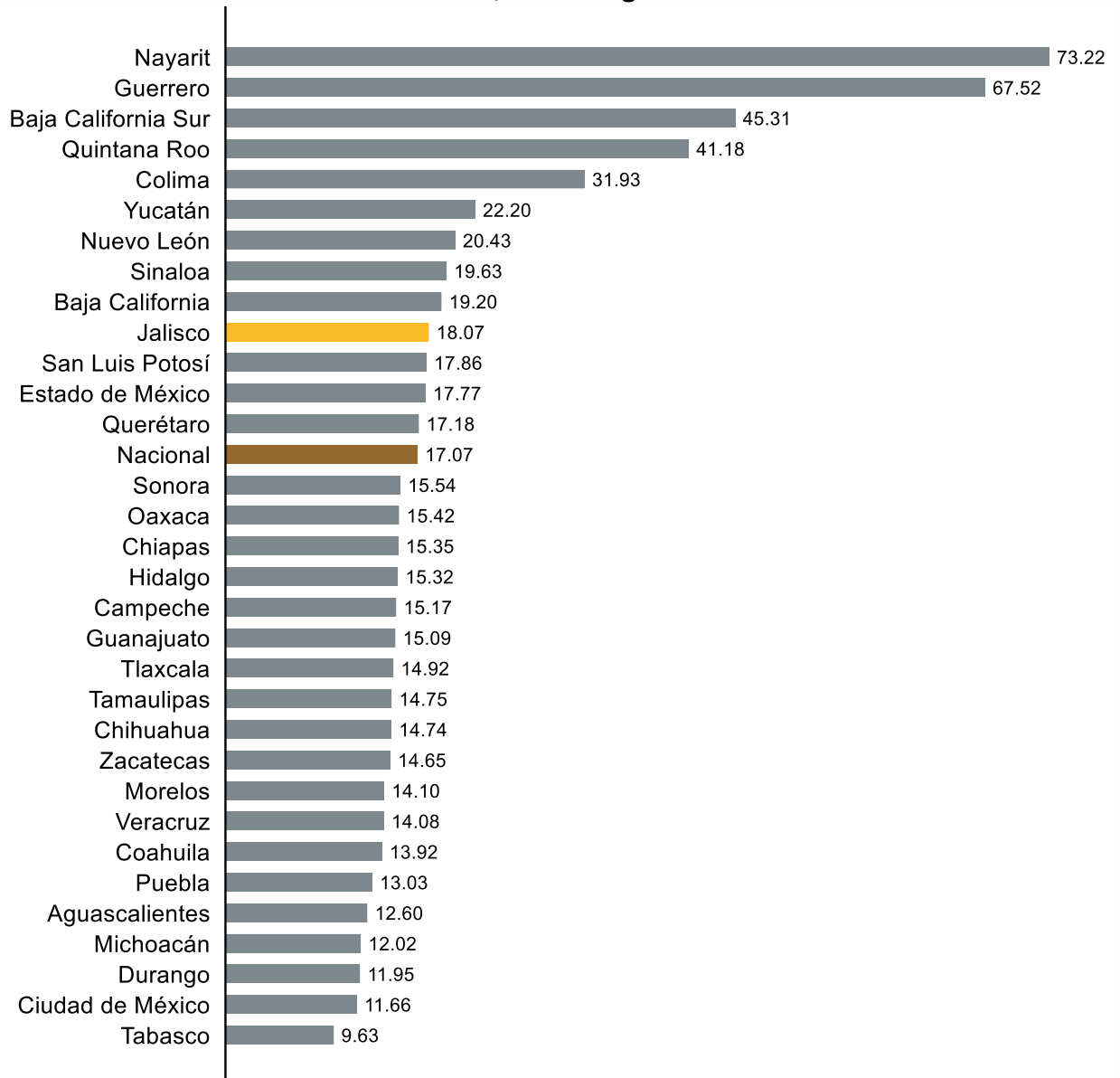
Variación porcentual anual del ITAEE de Jalisco de las actividades terciarias, 2021 T2, cifras originales



Fuente: IIEG, con información de INEGI, Cuentas Nacionales.

Las actividades aumentaron en todas las entidades federativas, siendo Nayarit la de mayor crecimiento (73.22%), en Jalisco se registra un aumento de 18.07%, mayor a la variación nacional que fue de 17.07% anual y posicionándose en el lugar 10 de entidades con mayor crecimiento en este sector.

Variación porcentual anual del ITAEE de las actividades terciarias por entidad federativa, 2021 T2, cifras originales

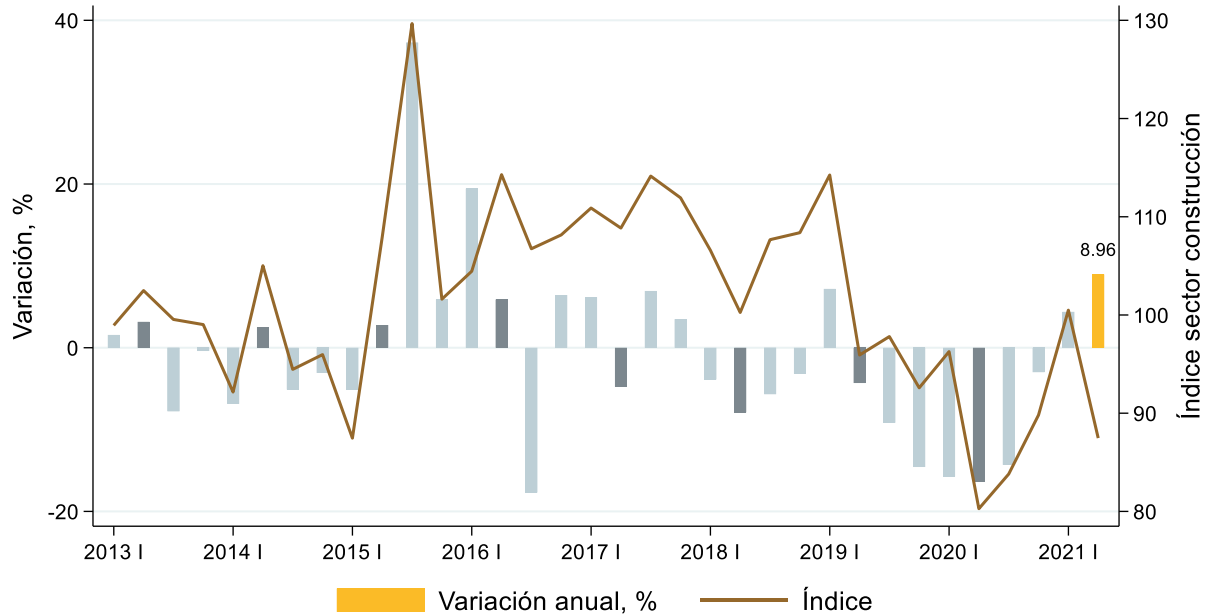


Fuente: IIEG, con información de INEGI, Cuentas Nacionales.

Sector construcción, industria y comercio de Jalisco

El sector construcción, el cual forma parte de las actividades secundarias, aumentó 8.96% en Jalisco en el segundo trimestre de este año con respecto al mismo trimestre de 2020, con cifras originales.

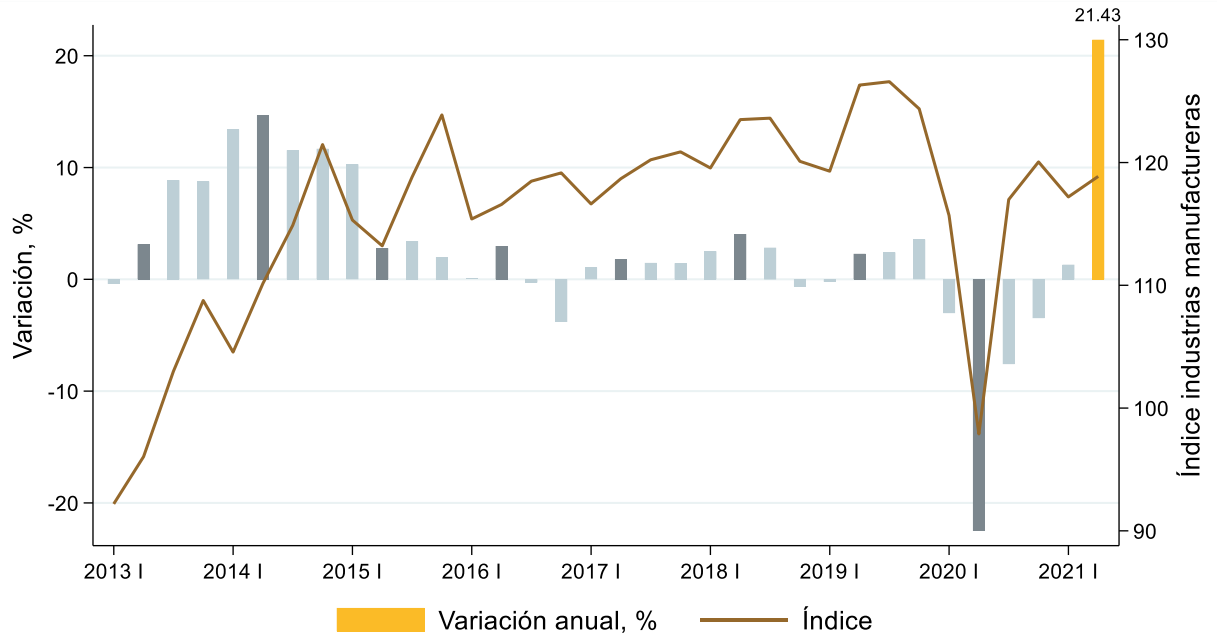
Índice y variación anual del indicador del sector construcción de Jalisco, 2021 T2, cifras originales



Fuente: IIEG, con información de INEGI, Cuentas Nacionales.

Las industrias manufactureras las cuales también forman parte de las actividades secundarias, registraron un aumento de 21.43% anual durante el segundo trimestre de 2021.

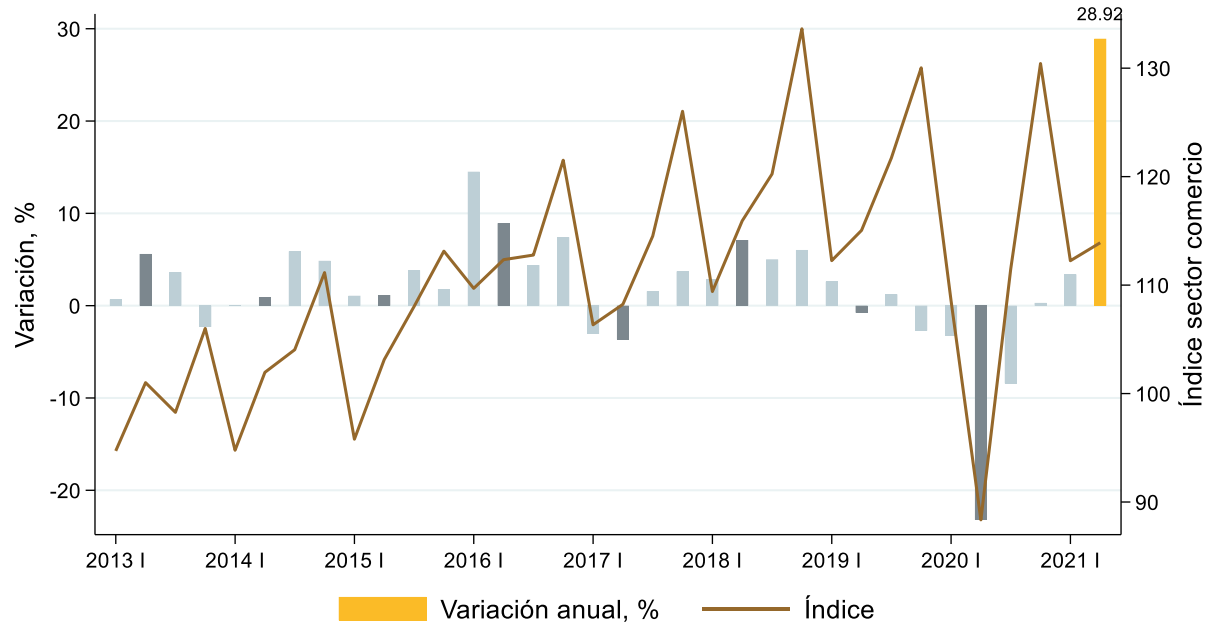
**Índice y variación anual del indicador de las industrias manufactureras de Jalisco, 2021
 T2, cifras originales**



Fuente: IIEG, con información de INEGI, Cuentas Nacionales.

El sector comercio, el cual forma parte de las actividades terciarias, registró un aumento de 28.92% anual en Jalisco.

Índice y variación anual del indicador del sector comercio de Jalisco, 2021 T2, cifras originales



Fuente: IIEG, con información de INEGI, Cuentas Nacionales.