

Comercio al por mayor y al por menor en Jalisco en agosto de 2021

La Encuesta Mensual sobre Empresas Comerciales (EMEC) realizada por el INEGI reporta información sobre comercio interno del país, a través de algunas variables clave como: ingreso por suministros de bienes y servicios, personal ocupado y remuneraciones pagadas.

Para las empresas de comercio al por mayor del Estado de Jalisco, durante el mes de agosto de 2021, el personal ocupado creció 3.23% respecto al mismo mes del año anterior, la remuneración media pagada aumentó 5.30% en términos reales, y los ingresos totales de estas empresas registraron un aumento de 21.14% a precios constantes.

En cuanto a las empresas de comercio al por menor de la entidad, durante el mes de agosto, el personal ocupado creció 3.73% respecto al mismo mes del año anterior, las remuneraciones pagadas se redujeron -2.23% y los ingresos totales de estas empresas aumentaron 8.95% en términos reales.

Indicadores de empresas comerciales de Jalisco, variación porcentual anual, últimos doce meses

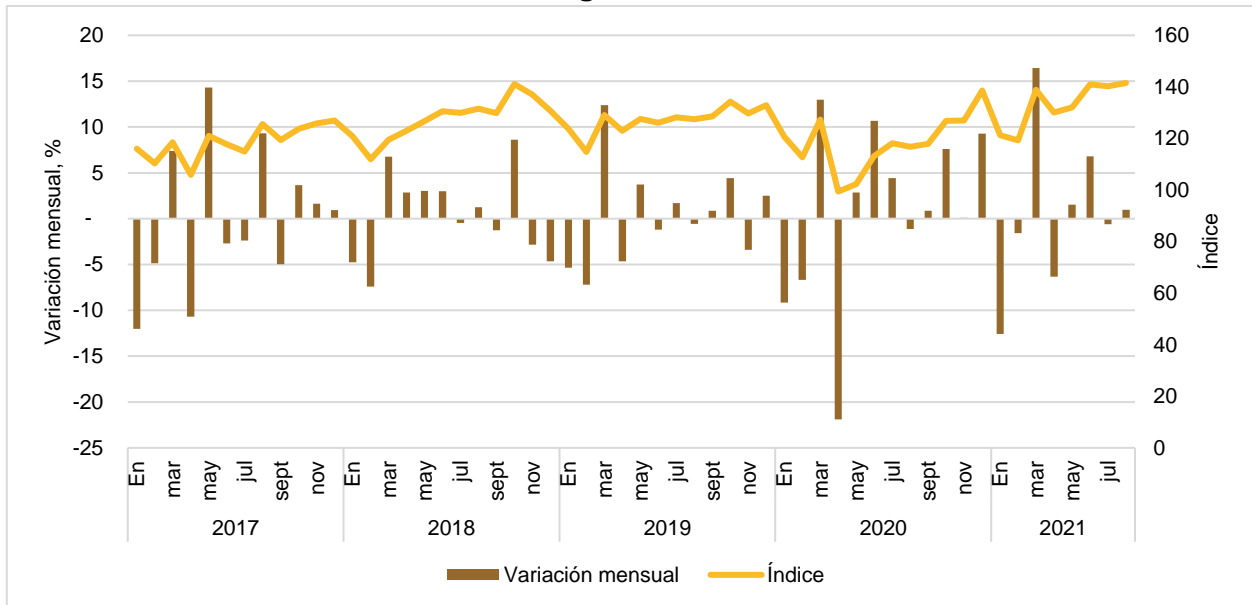
Mes	Comercio al por mayor			Comercio al por menor		
	Personal Ocupado	Remuneración Media	Ingresos	Personal Ocupado	Remuneración Media	Ingresos
sept-2020	-3.08%	2.43%	-8.34%	-3.02%	-2.01%	-0.46%
oct-2020	-3.28%	1.03%	-5.54%	-2.92%	3.27%	-4.88%
nov-2020	-3.37%	5.33%	-2.13%	-3.50%	3.77%	-2.05%
dic-2020	-2.86%	7.00%	4.34%	-2.76%	6.67%	-0.76%
En-2021	-2.76%	-1.60%	0.42%	-3.06%	0.94%	-5.50%
feb-2021	-2.53%	5.06%	5.89%	-2.47%	1.79%	-3.39%
mar-2021	-0.78%	6.35%	9.10%	-2.04%	0.52%	7.87%
abr-2021	0.15%	0.53%	30.85%	2.83%	1.22%	35.65%
may-2021	1.20%	7.71%	29.17%	4.82%	8.72%	30.85%
jun-2021	1.70%	9.73%	24.65%	4.34%	4.85%	14.74%
jul-2021	2.20%	2.31%	18.63%	4.13%	-0.99%	6.57%
ago-2021	3.23%	5.30%	21.14%	3.73%	-2.23%	8.95%

Fuente: IIEG con información de INEGI, EMEC. Nota: Cálculos con cifras originales (sin desestacionalizar). Las variaciones se refieren al cambio porcentual respecto al mismo mes del año anterior. Los ingresos se refieren a los ingresos totales por suministro de bienes y servicios.

Si desea conocer más información sobre el sector comercio de Jalisco, puede consultar en la página de [Sector comercio](#) de la sección de sectores estratégicos de Jalisco del IIEG. En este sitio también puede encontrar información del sector de comercio de otras fuentes, como trabajadores asegurados en el IMSS o establecimientos del sector por rama y tamaño.

El índice de los ingresos totales del comercio al por mayor de Jalisco durante agosto de 2021 se ubicó en 141.5 puntos mientras que en agosto de 2020 fue 116.8. Comparado con el mes inmediato anterior, el índice de ingresos registró una variación de 0.96% con cifras originales.

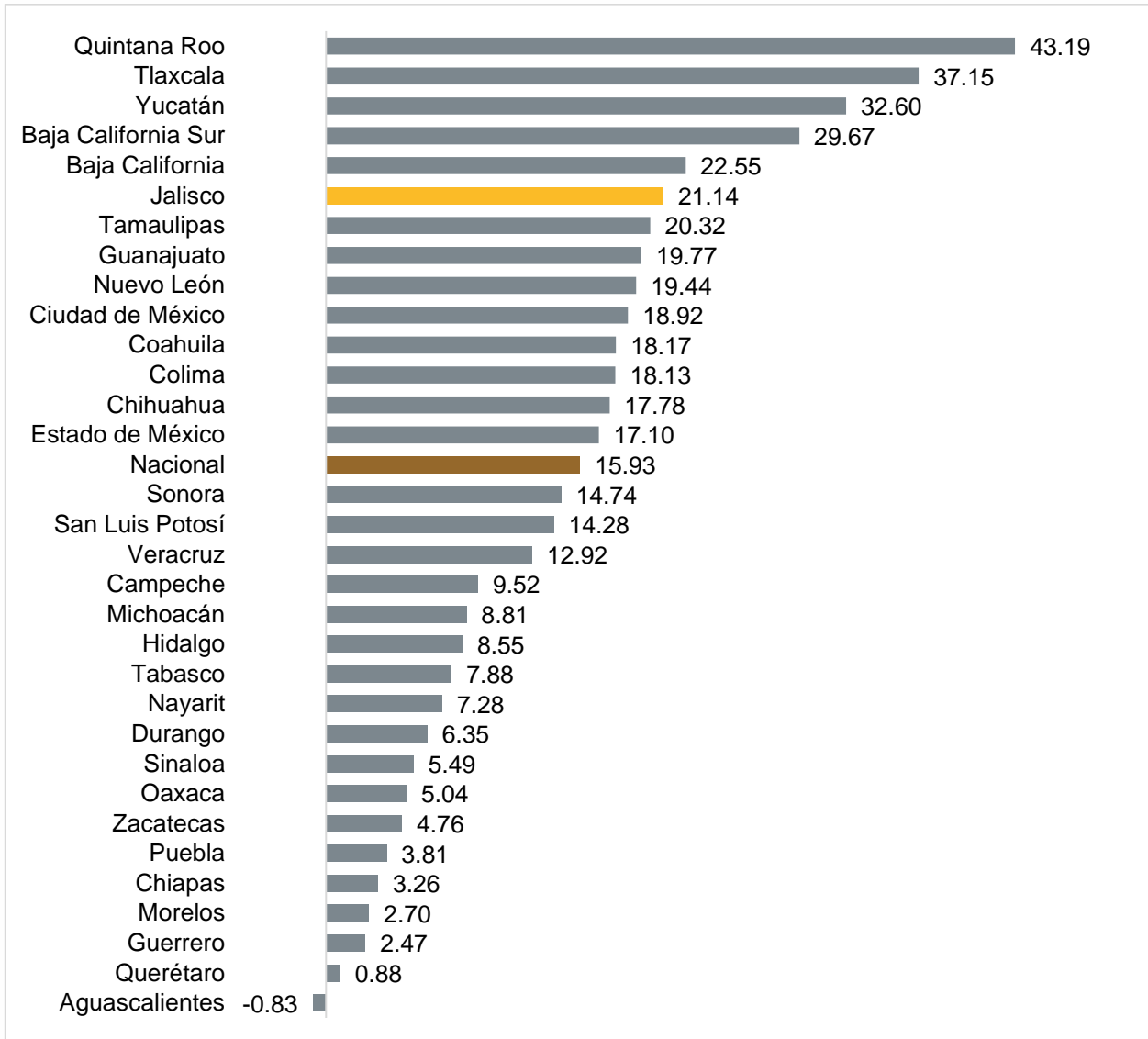
Índice de los ingresos totales y variación mensual del comercio al por mayor, enero 2017 – agosto 2021



Fuente: IIEG con información de INEGI, EMEC. Nota: Cálculos con cifras originales (sin desestacionalizar). Las variaciones se refieren al cambio porcentual respecto al mes inmediato anterior. Los ingresos se refieren a los ingresos totales por suministro de bienes y servicios.

El desempeño comercial de las empresas al por mayor de Jalisco fue positiva, pues se registró un aumento en sus ingresos de 21.14%, mayor que la variación a nivel nacional de 15.93%. Durante ese mes, 31 estados registraron aumentos en sus ingresos. Quintana Roo y Tlaxcala fueron las entidades que registraron mayores aumentos, 43.19% y 37.15%, respectivamente. En contraste, Aguascalientes presentó una disminución de 0.83%.

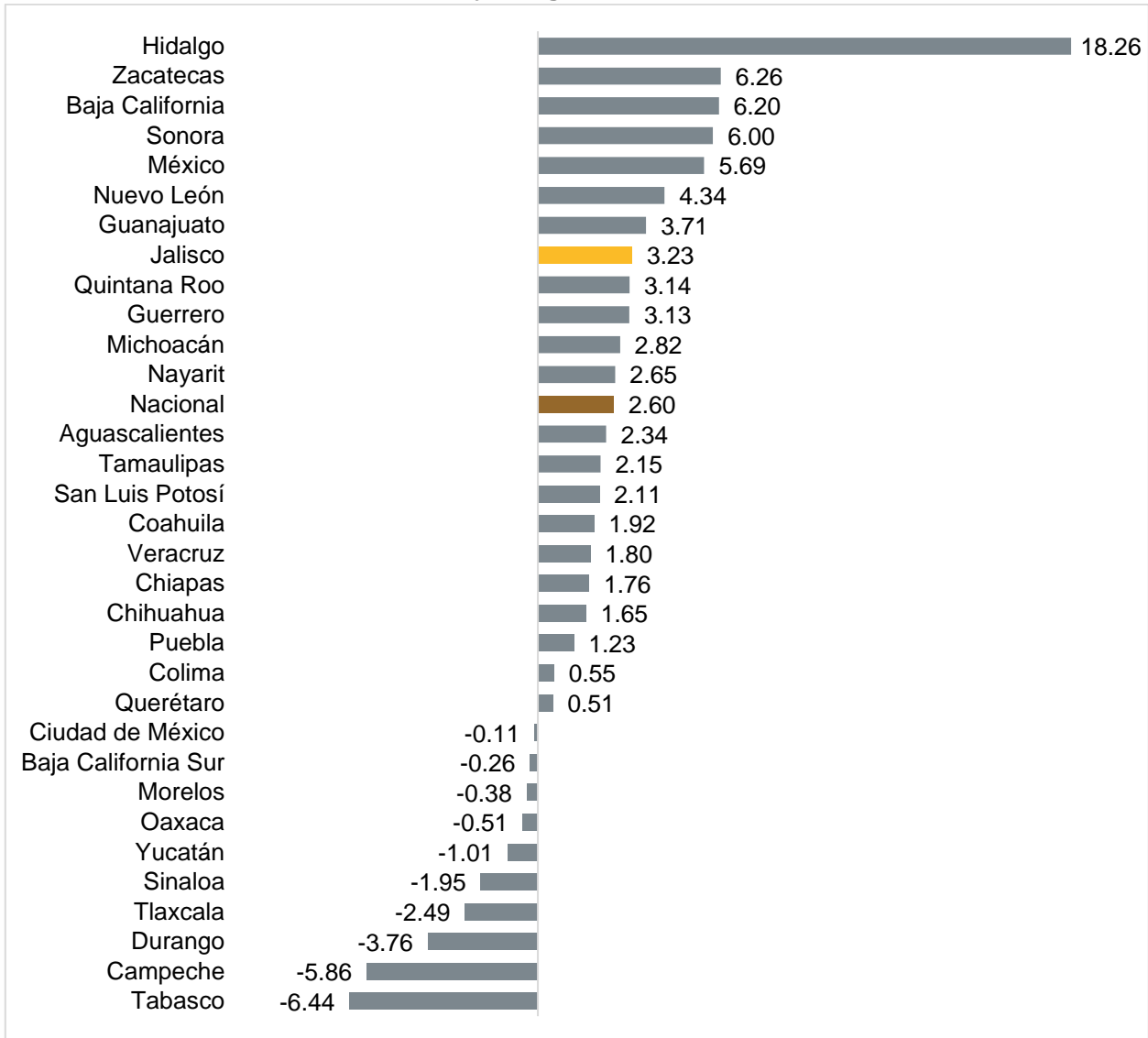
Variación porcentual anual de los ingresos por suministro de bienes y servicios de empresas de comercio al por mayor por entidad federativa, agosto de 2021



Fuente: IIEG con información de INEGI, EMEC. Nota: Cálculos con cifras originales (sin desestacionalizar). Las variaciones se refieren al cambio porcentual respecto al mismo mes del año anterior.

Para las empresas de comercio al por mayor, en 22 entidades federativas aumentó el personal ocupado. En Jalisco este indicador creció 3.23%, mayor que la variación a nivel nacional de 2.60%. Hidalgo es la entidad que registró mayor crecimiento en el personal ocupado (18.26%) y Tabasco el que más disminuyó en este indicador (-6.44%).

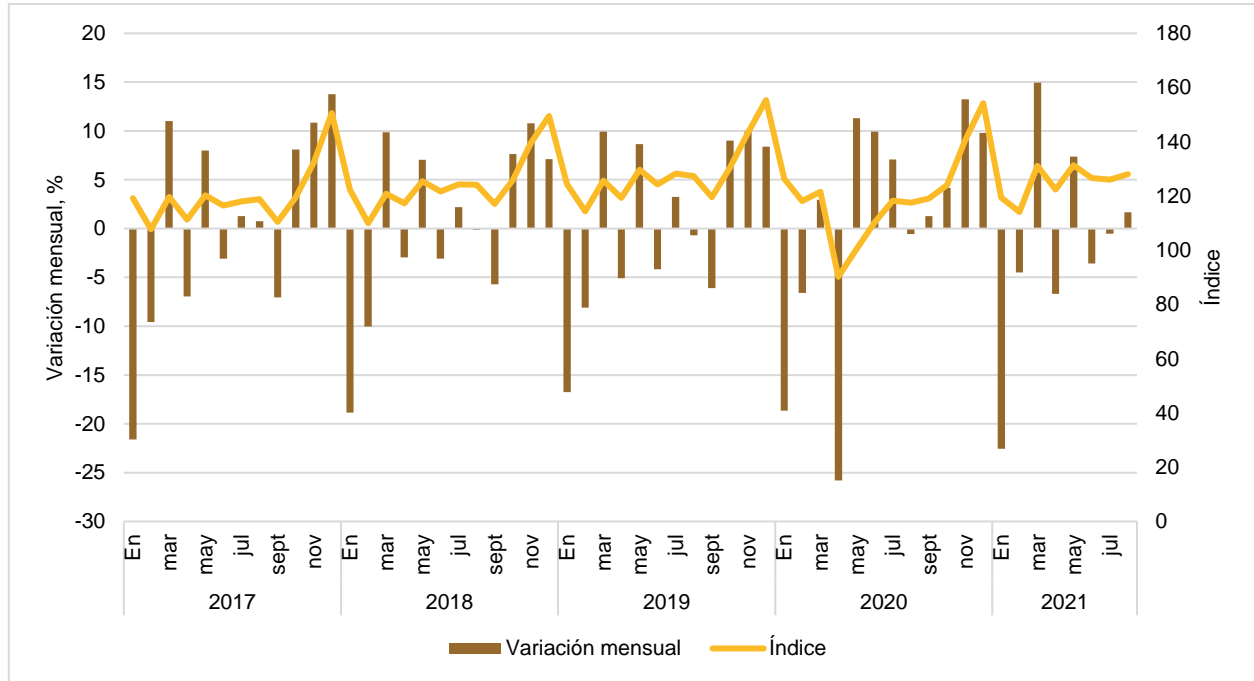
Variación porcentual anual del personal ocupado de las empresas de comercio al por mayor, agosto de 2021



Fuente: IIEG con información de INEGI, EMEC. Nota: Cálculos con cifras originales (sin desestacionalizar). Las variaciones se refieren al cambio porcentual respecto al mismo mes del año anterior.

El índice de los ingresos totales del comercio al por menor de Jalisco durante agosto de 2021 se ubicó en 128.1 puntos mientras que en agosto de 2020 fue 117.6. Comparado con el mes inmediato anterior, el índice de ingresos registró una variación de 1.67% con cifras originales.

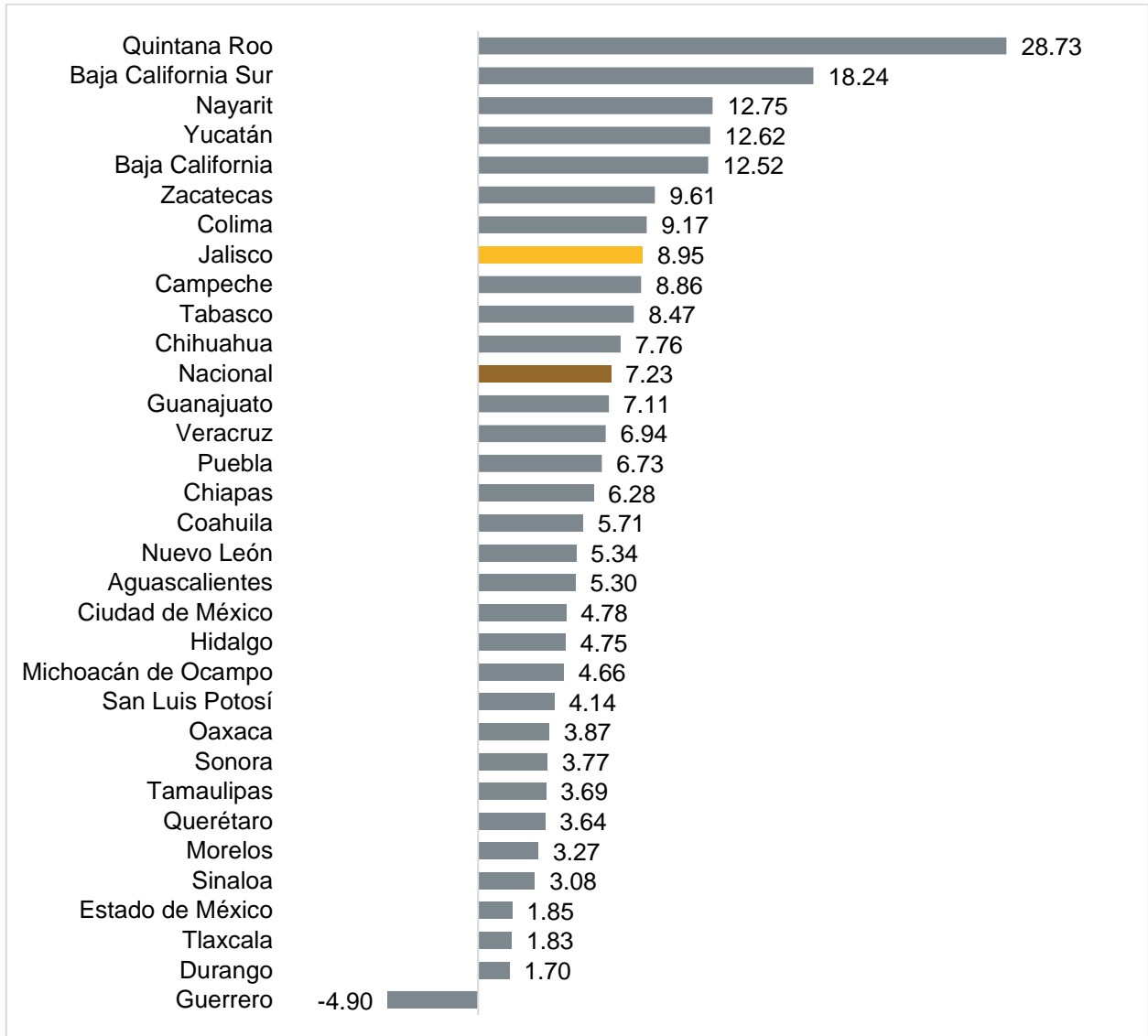
**Índice de los ingresos totales y variación mensual del comercio al por menor, enero 2017
– agosto 2021**



Fuente: IIEG con información de INEGI, EMEC. Nota: Cálculos con cifras originales (sin desestacionalizar). Las variaciones se refieren al cambio porcentual respecto al mes inmediato anterior. Los ingresos se refieren a los ingresos totales por suministro de bienes y servicios.

En cuanto al comercio al por menor, la variación anual de los ingresos de las empresas de Jalisco fue positiva, pues aumentó en 8.95%, mientras que a nivel nacional la variación fue de 7.23%. Durante ese mes, 31 estados registraron aumentos anuales en sus ingresos. Quintana Roo y Baja California Sur fueron las entidades que registraron mayores aumentos con 28.73% y 18.24%, respectivamente. En contraste Guerrero registra una variación anual de -4.90%.

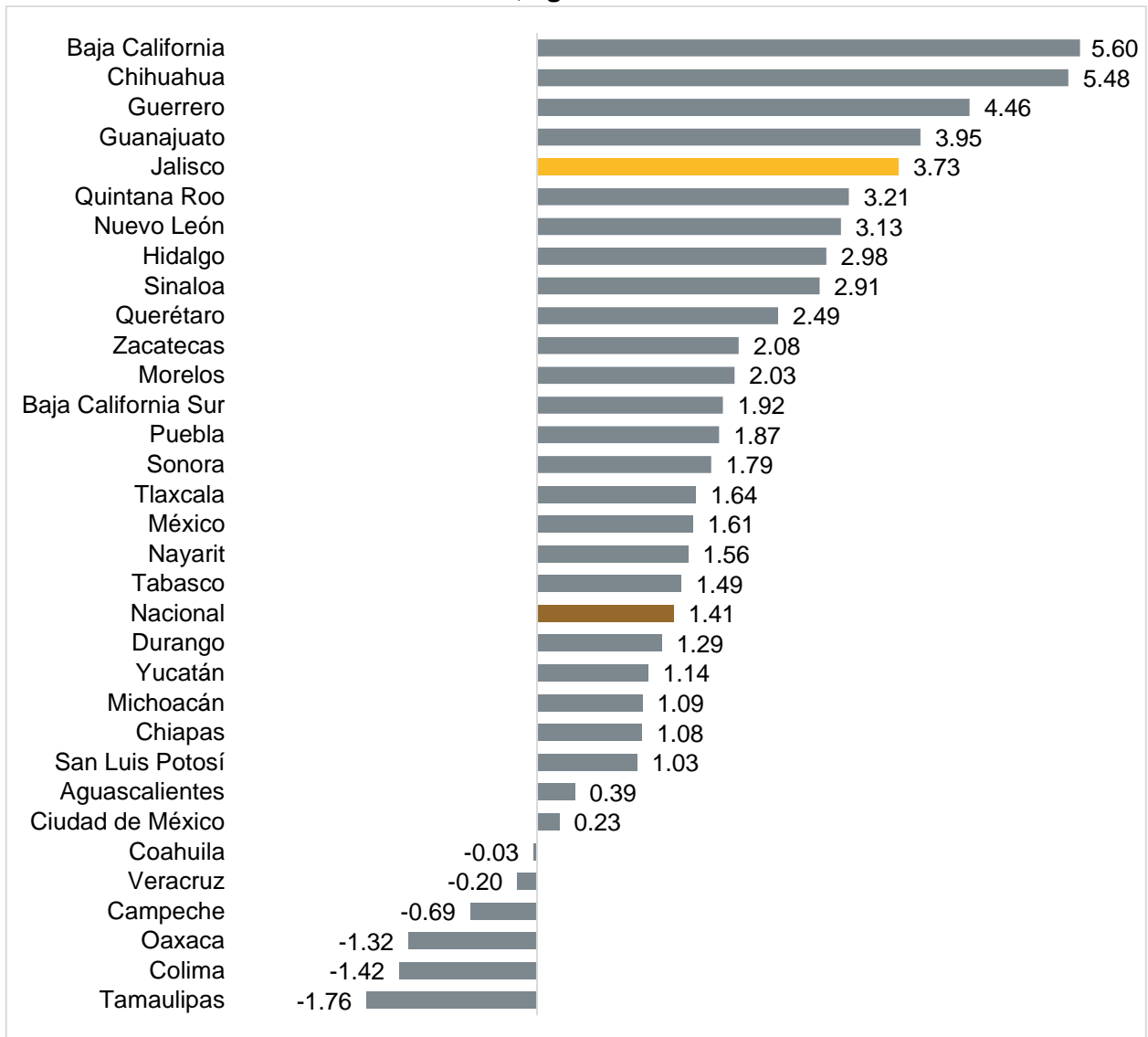
Variación porcentual anual de los ingresos por suministro de bienes y servicios de empresas de comercio al por menor por entidad federativa, agosto de 2021



Fuente: IIEG con información de INEGI, EMEC. Nota: Cálculos con cifras originales (sin desestacionalizar). Las variaciones se refieren al cambio porcentual respecto al mismo mes del año anterior.

Para las empresas de comercio al por menor, en 26 entidades federativas aumentó el personal ocupado. En Jalisco este indicador creció 3.73%, mayor que la variación a nivel nacional de 1.41%. Baja California es la entidad que registró mayor crecimiento en el personal ocupado (5.60%) y Tamaulipas el que más disminuyó en este indicador (-1.76%).

Variación porcentual anual del personal ocupado de las empresas de comercio al por menor, agosto de 2021



Fuente: IIEG con información de INEGI, EMEC. Nota: Cálculos con cifras originales (sin desestacionalizar). Las variaciones se refieren al cambio porcentual respecto al mismo mes del año anterior.