

## Día Internacional para la Erradicación de la Pobreza 2021

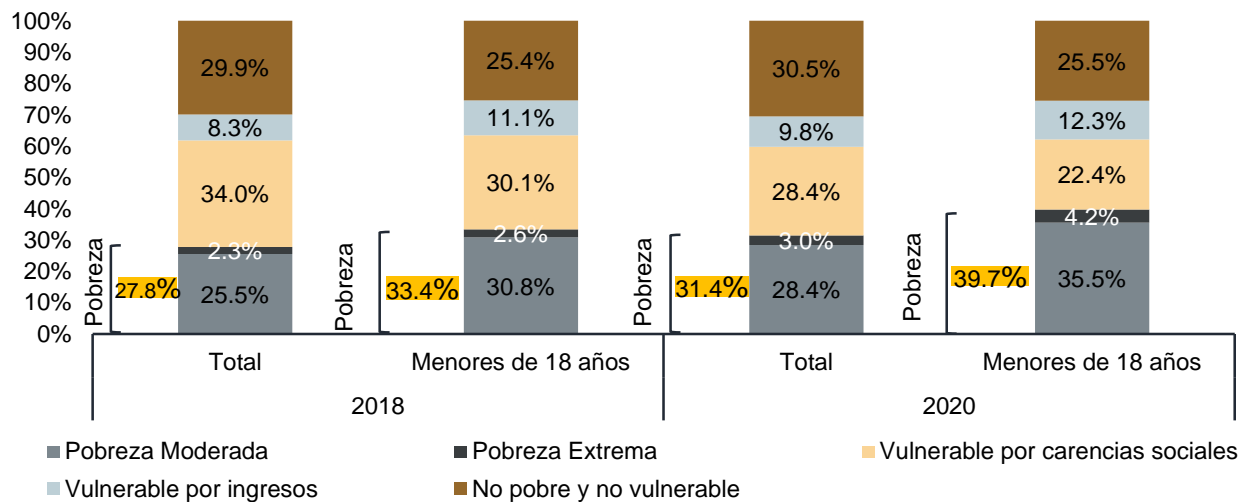
### Pobreza en la infancia y la adolescencia en Jalisco

El 17 de octubre se conmemora el Día Internacional para la Erradicación de la Pobreza; por este motivo, el Instituto de Información Estadística y Geográfica de Jalisco (IIEG), presenta un panorama general de la evolución de la pobreza multidimensional en la población jalisciense menor de 18 años en el período 2018-2020, de acuerdo con las estimaciones del Consejo Nacional de Evaluación de la Política de Desarrollo Social (CONEVAL).

Poner fin a la pobreza en todas sus formas es el primero de los 17 Objetivos de Desarrollo Sostenible (ODS) de la Agenda 2030 para el Desarrollo Sostenible. La principal referencia en el combate contra la pobreza en los ODS se encuentra en el **Objetivo 1: Poner fin a la pobreza en todas sus formas en todo el mundo** y particularmente en el 1.2. *Para 2030, reducir al menos a la mitad la proporción de hombres, mujeres y niños y niñas de todas las edades que viven en la pobreza en todas sus dimensiones con arreglo a las definiciones nacionales.*

De acuerdo con datos del CONEVAL, entre 2018 y 2020, la proporción de la población en situación de pobreza en Jalisco, pasó de 27.8% a 31.4%, respectivamente; lo que significó un incremento relativo del 13.0% en el indicador. Por su parte, entre la población menor de 18 años del estado, el aumento en la proporción de menores en situación de pobreza fue del 18.7%, al pasar de 33.4% en 2018 a 39.7% en 2020.

### Porcentaje de la población total y menores de 18 años en situación de pobreza multidimensional, Jalisco 2018-2020



Fuente: elaborado por el IIEG con base en estimaciones del CONEVAL de la ENIGH 2018 y 2020.

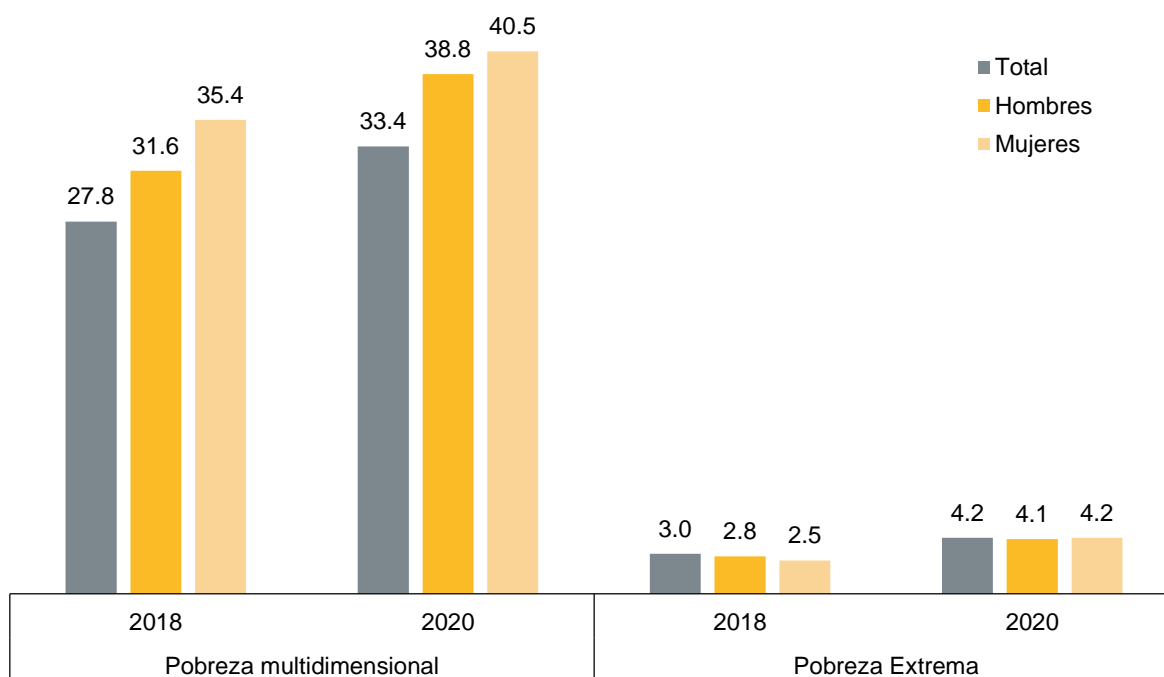
Nota: los resultados 2018-2020 corresponden a una nueva serie, que incorpora cambios normativos y técnicos, los cuales se describen a detalle en la Metodología para la medición multidimensional de la pobreza en México, tercera edición, así como en la Nota técnica sobre la medición multidimensional de la pobreza, 2018-2020.

La población del estado de 0 a 17 años presentó niveles de pobreza superiores a los de la población total, de tal manera que para el 2018 había 863 mil 285 niñas, niños y adolescentes en situación de pobreza, mientras que para 2020 esta cifra aumentó a un millón 003 mil 410 menores.

En 2020 en Jalisco, el 38.8% de la población masculina menor de 18 años se encontraba en situación de pobreza, así como el 40.5% de la población femenina de las mismas edades. En el caso de la pobreza extrema, las proporciones entre los hombres y mujeres de 0 a 17 años eran similares, de 4.1% y 4.2%, respectivamente.

Entre 2018 y 2020 la proporción de jaliscienses menores de 18 años en situación de pobreza se incrementó 40.0%, al pasar de un respectivo 3.0% a 4.2%. Entre los hombres este aumento fue del 46.4% y de 68.0% entre las mujeres del grupo de edad.

### Porcentaje de población menor de 18 años en pobreza multidimensional y extrema Jalisco, 2018-2020

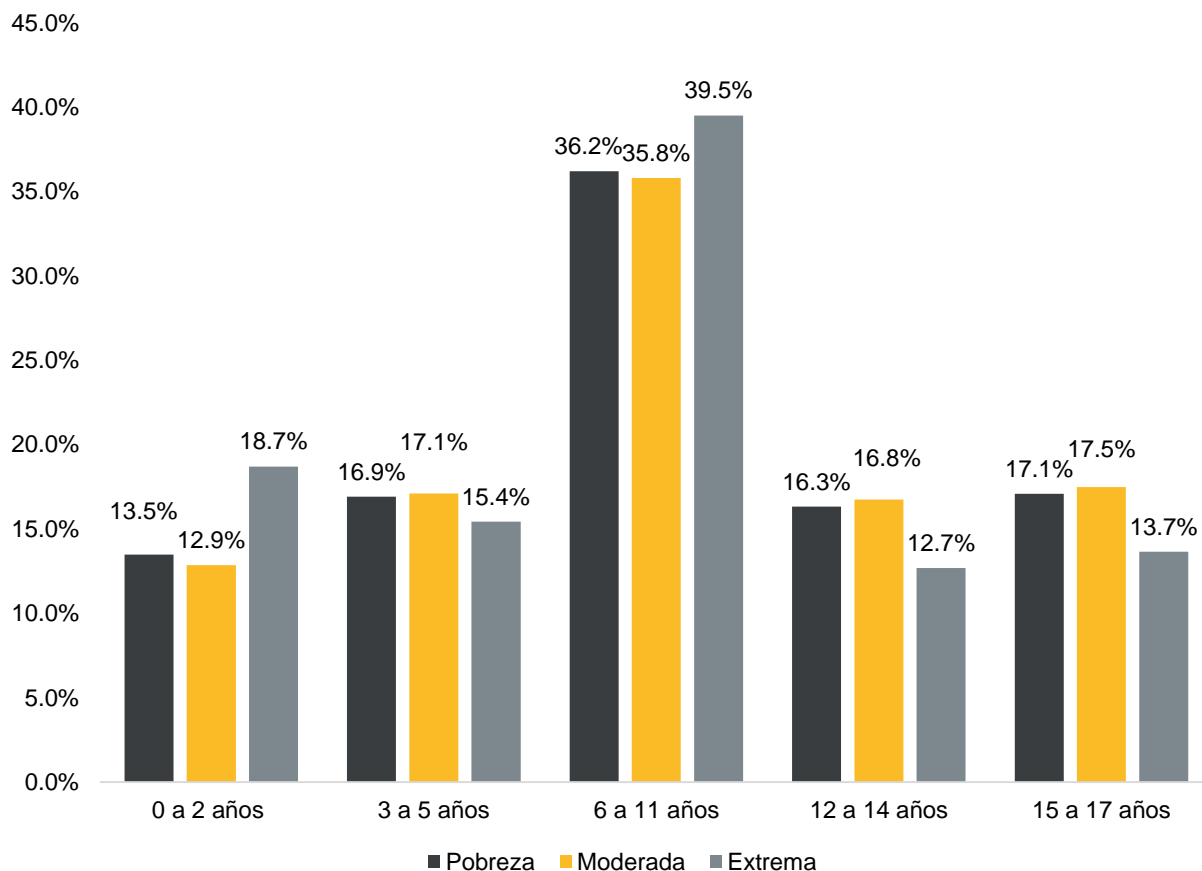


Fuente: elaborado por el IIEG con base en estimaciones del CONEVAL de la ENIGH 2018 y 2020.

Nota: los resultados 2018-2020 corresponden a una nueva serie, que incorpora cambios normativos y técnicos, los cuales se describen a detalle en la Metodología para la medición multidimensional de la pobreza en México, tercera edición, así como en la Nota técnica sobre la medición multidimensional de la pobreza, 2018-2020.

Al analizar por grupos de edad la distribución porcentual de la población menor de 18 años en situación de pobreza en Jalisco, se observa que en 2020, la mayor proporción de menores en esta desfavorable escenario, se concentraba entre las niñas y niños de 6 a 11 años con el 36.2%, seguido de un 17.1% de 15 a 17 años y 16.9% de infantes de 3 a 5 años. Destaca que en lo que se refiere a la pobreza extrema en este sector de la población, el 39.5% de ellos eran niñas y niños de 6 a 11 años.

### Distribución porcentual de la población de 0 a 17 años según grupos etarios y tipo de pobreza, Jalisco 2020



Fuente: elaborado por el IIEG con base en estimaciones del CONEVAL de la ENIGH 2018 y 2020.

Nota: los resultados 2018-2020 corresponden a una nueva serie, que incorpora cambios normativos y técnicos, los cuales se describen a detalle en la Metodología para la medición multidimensional de la pobreza en México, tercera edición, así como en la Nota técnica sobre la medición multidimensional de la pobreza, 2018-2020.

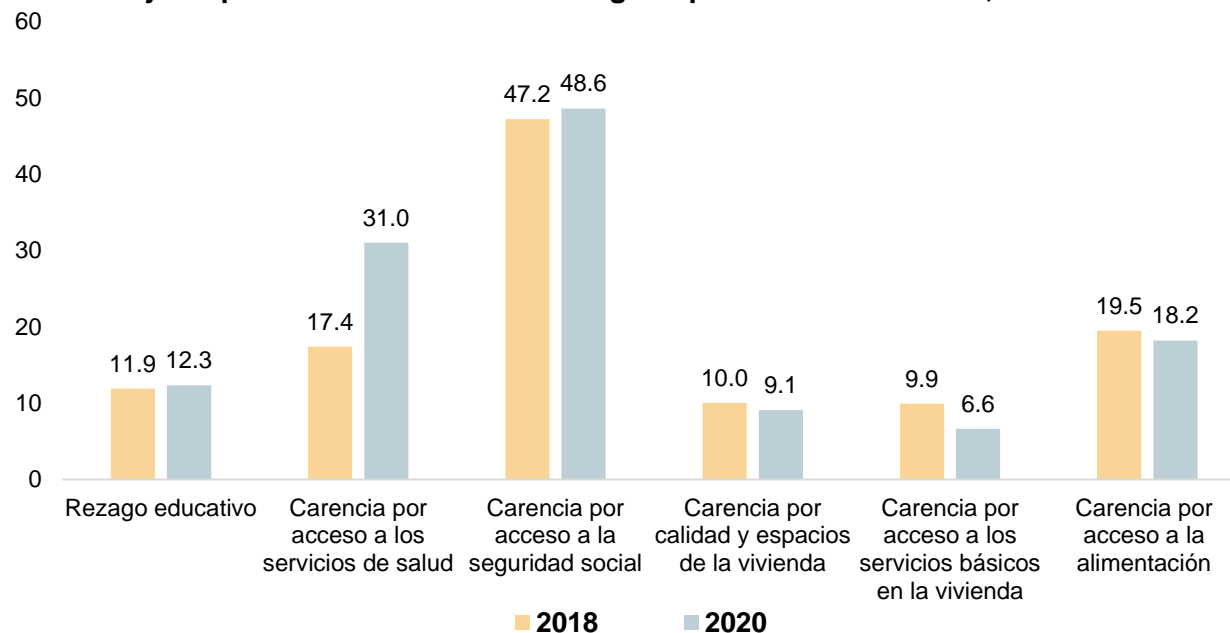
Respecto a la incidencia en cada una de las carencias sociales en Jalisco, entre 2018 y 2020 la proporción de niñas, niños y adolescentes en rezago educativo se incrementó un 3.4%, al pasar del 11.9% a 12.3%, respectivamente. En el caso de los servicios de salud, se observa que el porcentaje de población menor de 18 años con esta carencia aumentó de 17.4% (448,597) a 31.0% (783,005), lo que significó un incremento relativo del 78.2%. Por su parte, en cuanto a la carencia por seguridad social de este sector de la población, la proporción aumentó 3.0% el mismo período, al pasar de 47.2% a 48.6%.

En 2018 la carencia por calidad y espacios de la vivienda (es decir, material de techos, muros, pisos o el nivel de hacinamiento) afectaba al 10.0% de las niñas, niños y adolescentes de la entidad, no obstante, registró un ligero descenso, al ubicarse en 9.1% en 2020.

Respecto al acceso a los servicios básicos de la vivienda, esta carencia pasó de afectar a 9.9% (256,149) de las personas menores de 18 años en 2018, a 6.6% (167,956) en 2020, es decir una reducción relativa del 33.3%.

Destaca que entre la población infantil y adolescente del estado, la proporción de personas en carencia por acceso a la alimentación disminuyó ligeramente un 6.7%, al pasar de 19.5% en 2018 a 18.2% en 2020.

#### Porcentaje de población de 0 a 17 años según tipo de carencia social, Jalisco 2018-2020



Fuente: elaborado por el IIEG con base en estimaciones del CONEVAL de la ENIGH 2018 y 2020.

Nota: los resultados 2018-2020 corresponden a una nueva serie, que incorpora cambios normativos y técnicos, los cuales se describen a detalle en la Metodología para la medición multidimensional de la pobreza en México, tercera edición, así como en la Nota técnica sobre la medición multidimensional de la pobreza, 2018-2020.