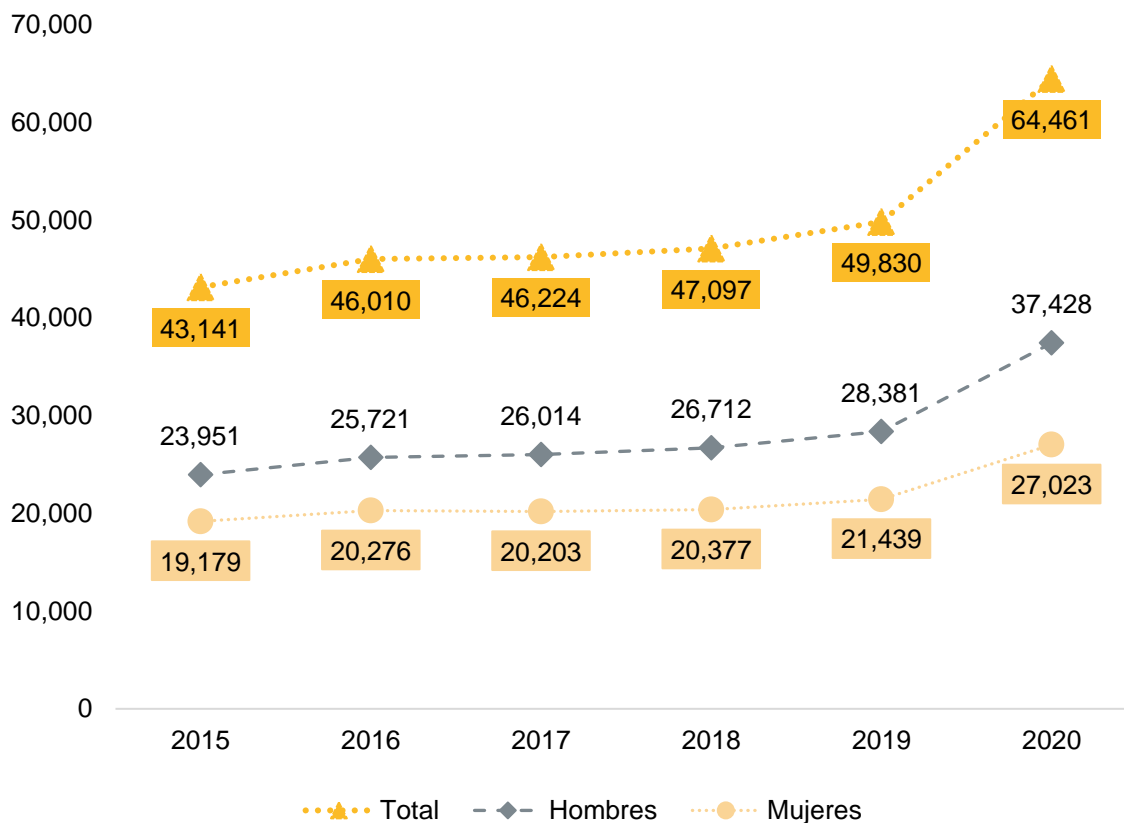


Defunciones generales en Jalisco 2015-2020

En conmemoración del tradicional Día de Muertos por celebrarse el 2 de noviembre, el Instituto de Información Estadística y Geográfica (IIEG) de Jalisco, presenta un breve análisis sobre las defunciones de residentes de Jalisco registradas en el período 2015-2020; esto conforme a las estadísticas de mortalidad del INEGI.

De acuerdo con estos datos, durante 2020 se registraron 64 mil 461 decesos de residentes de Jalisco, de las cuales 37 mil 428 (58.06%) eran hombres, 27 mil 023 (41.92%) mujeres y en 10 casos (0.02%) no se especificó el sexo.

Defunciones generales según entidad de residencia habitual de la persona fallecida y sexo, Jalisco 2015-2020

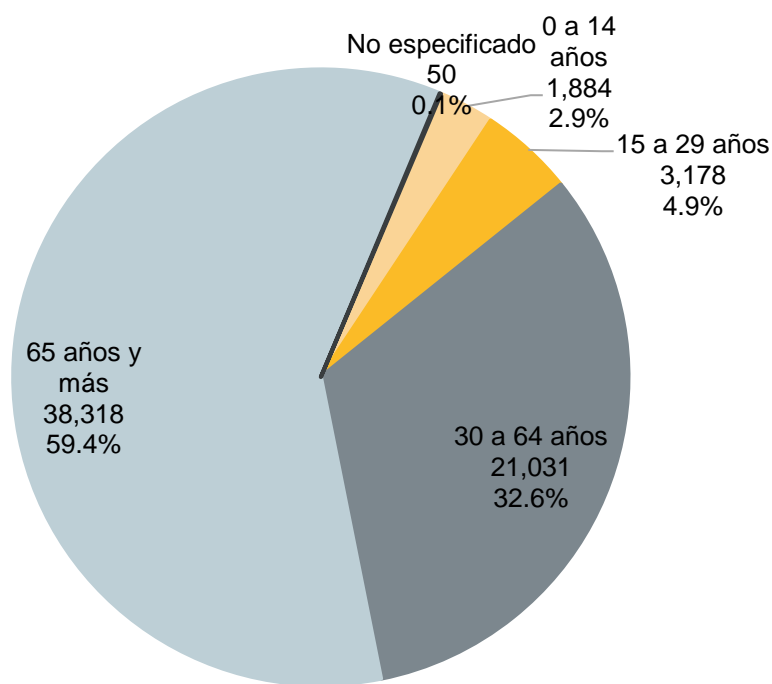


Fuente: elaborado por el IIEG con base en INEGI; Estadísticas de mortalidad.
Nota: no se incluyen los no especificados.

Durante 2020 se registraron 14 mil 631 más defunciones de jaliscienses, que las registradas en 2019 cuando hubo 49 mil 830 decesos, lo que significó un incremento del 29.4%. Destaca que 8 mil 853 de los fallecimientos registrados en ese año están relacionados con el COVID-19¹.

De los decesos registrados en 2020 por grupos de edad, el 59.4% (38,318) de ellos eran de personas adultas mayores de 65 años o más, el 32.6% (21,031) de personas adultas de 30 a 64 años, 4.9% (3,178) de jóvenes de 15 a 29 años y 2.9% (1,884) de niñas, niños y adolescentes de 0 a 14 años.

Defunciones generales según entidad de residencia habitual de la persona fallecida y grupos de edad, Jalisco 2020



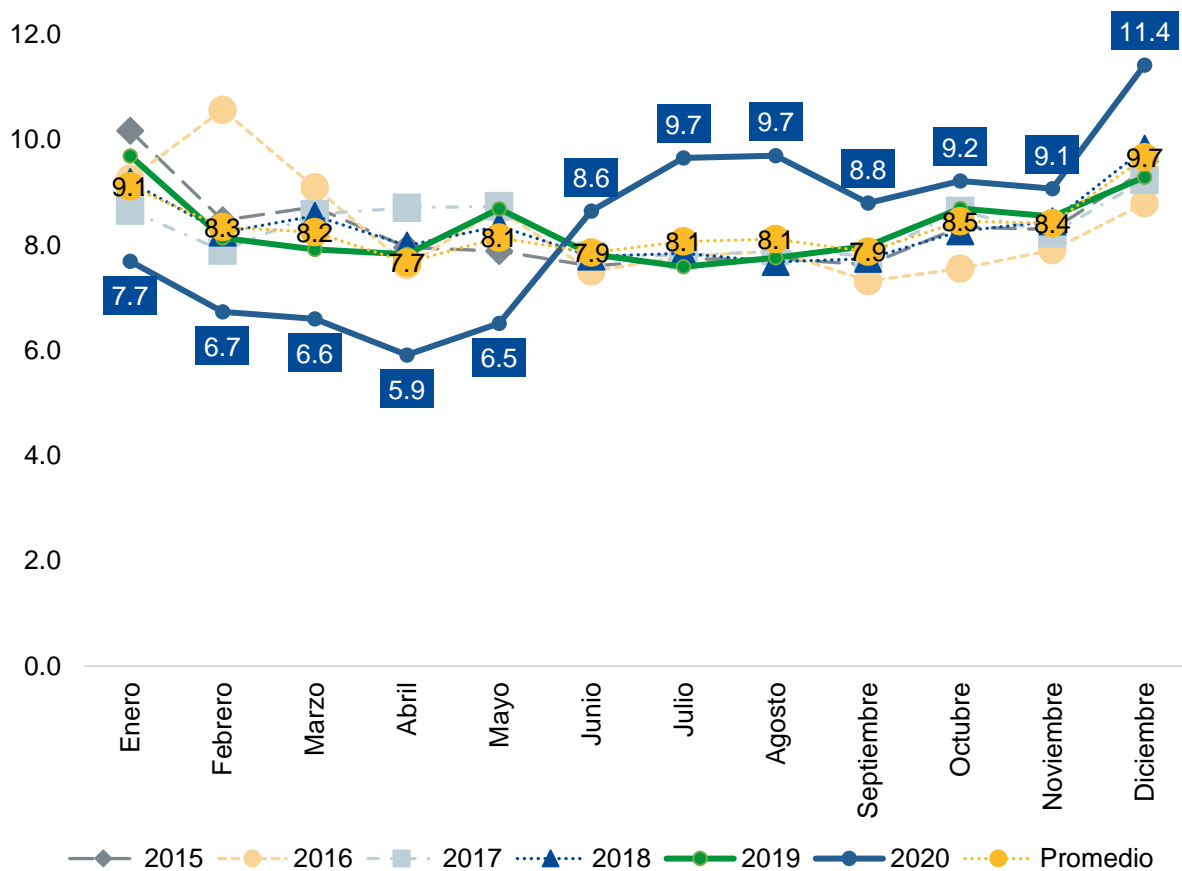
Fuente: elaborado por el IIEG con base en INEGI; Estadísticas de mortalidad.

¹ Defunciones generales por residencia habitual del fallecido y causa de la defunción. LISTA 1, CIE-10. Códigos relacionados a COVID-19: U07.1, U07.2, U09.9, U10.9 y U12.9

Al analizar la tendencia de los fallecimientos de los jaliscienses conforme al mes de ocurrencia, destaca que, entre 2015 y 2020, el 48.9% de las defunciones ocurrieron durante el primer semestre de cada año. El promedio de las distribuciones porcentuales mensuales de dicho período, refleja que hay una mayor proporción en el primer y último trimestre, con 9.1% y 9.7%, respectivamente.

En particular, para el año 2020, el 57.9% de las muertes de residentes de Jalisco se presentaron en el segundo semestre, alcanzando su máximo en el mes de diciembre con el 11.4% (7,364) de los decesos; en esta segunda mitad del año se acumularon 37 mil 306 defunciones.

Distribución porcentual de las defunciones registradas según entidad de residencia habitual de la persona fallecida y mes de ocurrencia, Jalisco 2015-2020

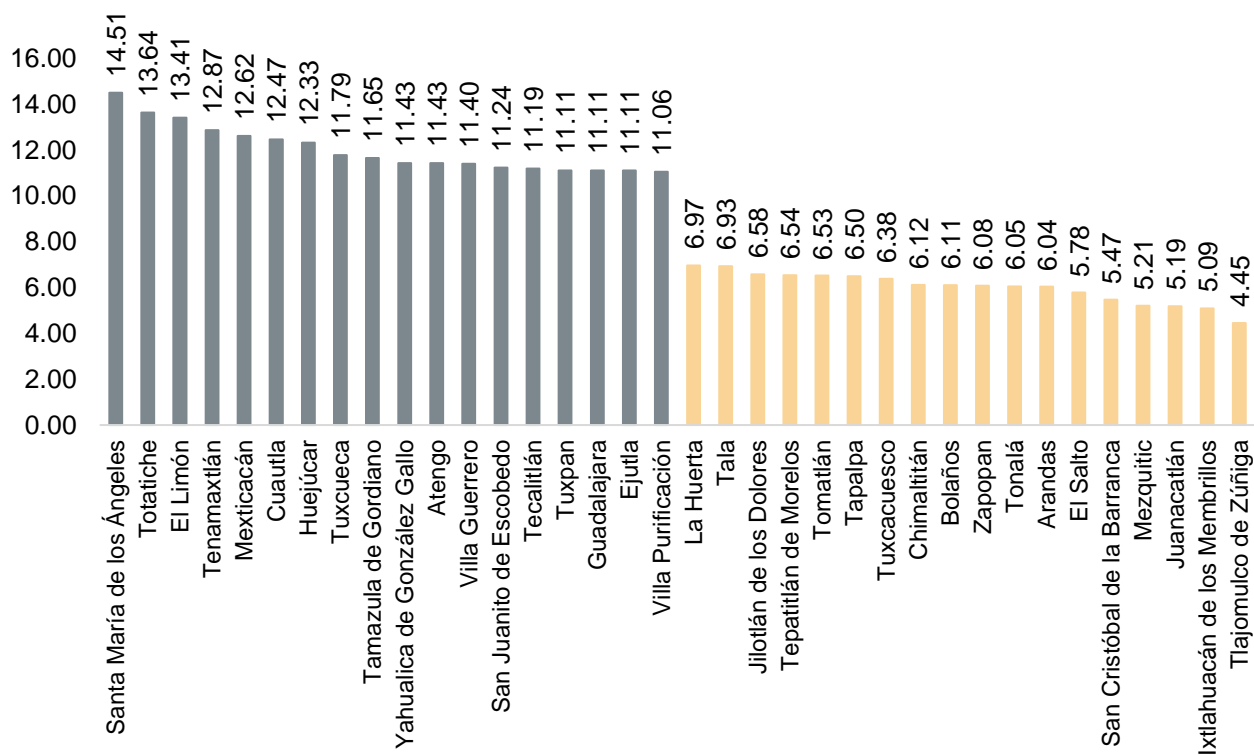


Fuente: elaborado por el IIEG con base en INEGI; Estadísticas de mortalidad.

Por otro lado, respecto a la mortalidad en los municipios del estado en 2020, Santa María de los Ángeles presentó la tasa más alta, con 14.51 defunciones por cada 1000 de sus habitantes en ese año; le siguió Totatiche con 13.64, El Limón con 13.41, Tenamaxtlán con 12.87 y Mexxicacán con una tasa de 12.62. Es importante señalar que, durante ese año, en 32 de los municipios se registraron al menos 10 defunciones por cada 1000 de sus habitantes.

En contraste, las tasas de mortalidad más bajas en 2020, se registraron en los municipios de Tlajomulco de Zúñiga con 4.45, Ixtlahuacán de los Membrillos con 5.09, Juanacatlán con 5.19, Mezquitic 5.21, San Cristóbal de la Barranca 5.47 y El Salto con 5.78; estos 6 municipios presentaron tasas menores a las 6 defunciones por cada mil de sus habitantes.

Municipios con mayores y menores tasas de mortalidad por cada 1000 habitantes, Jalisco 2020



Fuente: elaborado por el IIEG con base en INEGI; Estadísticas de mortalidad y Censo de Población y Vivienda 2020.

Nota: la tasa corresponde a las defunciones registradas según municipio de residencia habitual de la persona fallecida respecto a la población del municipio en 2020.