

Cifras de empleo formal en Jalisco en agosto de 2021 por sector de actividad económica y municipio

- **Por sector de actividad económica**

De acuerdo con la base de datos que el IMSS envía al IIEG de los trabajadores asegurados por sector de actividad económica y municipio, la generación de empleo de 11,400 plazas formales en agosto de 2021 en Jalisco se debió principalmente al sector agricultura, ganadería, silvicultura y pesca donde se reflejó un crecimiento de 4,466 nuevos trabajadores en el mes con una variación mensual de 4.13%

El segundo sector con mayor generación de empleo mensual en términos absolutos es el sector de la industria de transformación, el cual registró 4,011 nuevos empleos, con una variación mensual de 0.85%; y en tercer lugar la industria de la construcción que registró un incremento de 2,180 asegurados con una tasa mensual de 1.59%. Otros sectores que crecieron fueron el de transporte y comunicaciones que reportó 1,077 empleos nuevos con una tasa mensual de 1.15%; comercio con 918 nuevas plazas con una variación mensual de 0.04%; las extractivas con 115 trabajadores y una variación mensual de 4.46%; y, la industria eléctrica y captación de agua potable reportó 9 trabajadores más con una tasa mensual de 0.09%.

Servicios fue el sector que registró una pérdida con 1,376 empleos menos y una tasa mensual de -0.22%.

Empleos en Jalisco por sector de actividad económica, agosto 2021 vs julio 2021

Sector de actividad económica	Julio 2021	Agosto 2021	Empleos nuevos	Variación % mensual
Agricultura, Ganadería, Silvicultura y Pesca	108,146	112,612	4,466	4.13%
Comercio	382,052	382,970	918	0.24%
Construcción	137,423	139,603	2,180	1.59%
Ind. Elec. y Captación de Agua Potable	9,603	9,612	9	0.09%
Industria de Transformación	473,006	477,017	4,011	0.85%
Industrias Extractivas	2,577	2,692	115	4.46%
Servicios	620,513	619,137	-1,376	-0.22%
Transporte y Comunicaciones	93,255	94,332	1,077	1.15%
Total	1,826,575	1,837,975	11,400	0.62%

Fuente: IIEG con información del IMSS.

En el acumulado de enero a agosto del 2021, son seis los sectores que han observado crecimiento en el empleo: la industria de transformación con 24,476 nuevos empleos y una variación acumulada de 5.41%; comercio con 15,971 trabajadores más y una variación de 4.35%; la industria de la construcción con 6,454 trabajadores con una variación de 4.85%; transporte y comunicaciones con 5,915 plazas y una tasa acumulada de 6.69%; servicios con 4,365 nuevas plazas y una variación acumulada de 0.71%; y, agricultura, ganadería, silvicultura y pesca con una generación acumulada de 845 empleos formales presentando una tasa de 0.76%.

Por otra parte, son dos los sectores que reflejan disminución en sus registros: la industria eléctrica y captación de agua potable que perdió 372 empleos, lo que significó una variación acumulada de -3.73%, y las industrias extractivas con 46 trabajadores menos y una tasa acumulada de -1.68%.

Empleos en Jalisco por sector de actividad económica, acumulado enero-agosto 2021

Sector de actividad económica	Cierre diciembre 2020	Agosto 2021	Empleos nuevos	Variación % acumulada
Agricultura, Ganadería, Silvicultura y Pesca	111,767	112,612	845	0.76%
Comercio	366,999	382,970	15,971	4.35%
Construcción	133,149	139,603	6,454	4.85%
Ind. Elec. y Captación de Agua Potable	9,984	9,612	-372	-3.73%
Industria de Transformación	452,541	477,017	24,476	5.41%
Industrias Extractivas	2,738	2,692	-46	-1.68%
Servicios	614,772	619,137	4,365	0.71%
Transporte y Comunicaciones	88,417	94,332	5,915	6.69%
Total	1,780,367	1,837,975	57,608	3.24%

Fuente: IIEG con información del IMSS.

En el comparativo anual de agosto del 2020 con agosto del 2021, siete de los ocho sectores han recuperado empleo formal. La industria de transformación reportó un aumento de 33,685 trabajadores asegurados con una variación anual de 7.60%; comercio presentó un incremento de 23,549 empleos formales y una tasa anual de 6.55%; agricultura, ganadería, silvicultura y pesca presentó un aumento de 7,390 trabajadores en agosto del 2021 comparado con agosto del 2020, con una variación anual de 7.02%; servicios tiene 6,884 asegurados más y una variación anual de 1.12%; transportes y comunicaciones generó 6,400 empleos con una tasa anual de 7.28%; la industria de la construcción registró 1,686 plazas más y una variación anual de 1.22%; y, las industrias extractivas mostraron un aumento de 91 empleos y una tasa anual de 3.50%.

En contraste, la industria eléctrica y captación de agua potable registró una pérdida de 206 empleos con una tasa anual de -2.10%;

Empleos en Jalisco por sector de actividad económica, anual agosto 2021 vs agosto 2020

Sector de actividad económica	Agosto 2020	Agosto 2021	Empleos nuevos	Variación % acumulada
Agricultura, Ganadería, Silvicultura y Pesca	105,222	112,612	7,390	7.02%
Comercio	359,421	382,970	23,549	6.55%
Construcción	137,917	139,603	1,686	1.22%
Ind. Elec. y Captación de Agua Potable	9,818	9,612	-206	-2.10%
Industria de Transformación	443,332	477,017	33,685	7.60%
Industrias Extractivas	2,601	2,692	91	3.50%
Servicios	612,253	619,137	6,884	1.12%
Transporte y Comunicaciones	87,932	94,332	6,400	7.28%
Total	1,758,496	1,837,975	79,479	4.52%

Fuente: IIEG con información del IMSS.

Por sector de actividad económica y género

De los 11,400 empleos formales generados en agosto de 2021 en Jalisco, 6,269 son hombres y 5,131 son mujeres. El sector agricultura, ganadería, silvicultura y pesca con 4,466 fue el sector que más empleos nuevos generó, de los cuales, 2,657 son hombres y 1,809 son mujeres.

La industria de la transformación mostró un incremento de 4,011 nuevos trabajadores, de los cuales 2,472 son hombres y 1,539 mujeres. Por su parte, la industria de la construcción reportó un incremento de 2,180 empleos en el mes de agosto de 2021 de los cuales 1,911 son hombres y 269 son mujeres; transportes y comunicaciones subió el número de sus registros con 562 hombres y 515 mujeres sumando 1,077 nuevas plazas. Las industrias extractivas mostraron aumento en sus registros con un incremento de 115 plazas, de las cuales, 95 hombres y 20 mujeres; por último, la industria eléctrica y captación de agua potable sumó 9 registros positivos resultado de 6 hombres dados de baja y un alta de 15 mujeres.

Por otra parte, el sector servicios dio de baja a 1,592 hombres y registró a 216 mujeres, dando una caída total de 1,376 trabajadores menos.

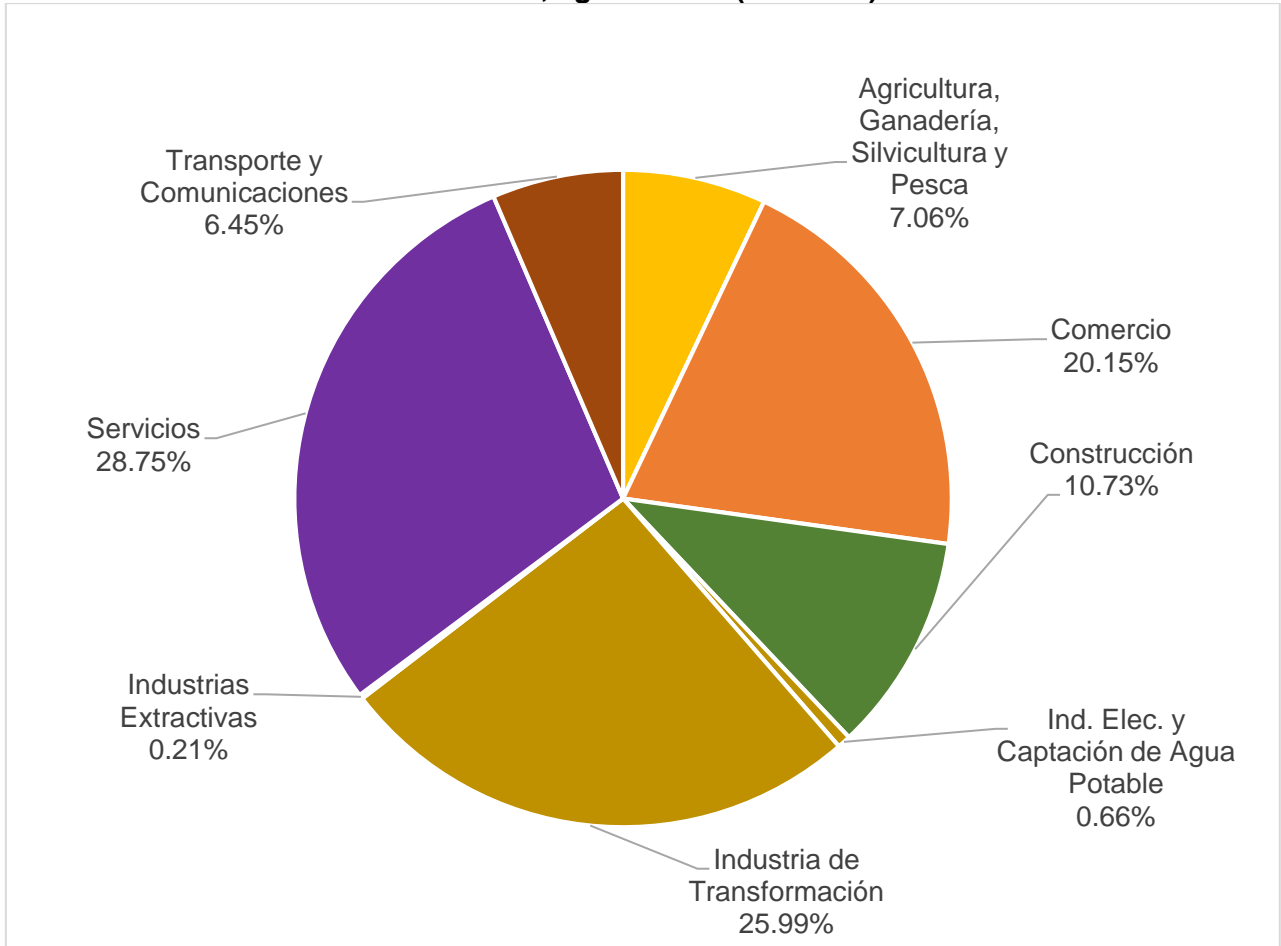
Trabajadores asegurados en el IMSS en Jalisco por sector de actividad económica y sexo, agosto y julio de 2021

Sector de actividad económica	Julio 2021			Agosto 2021			Empleos nuevos		
	Hombres	Mujeres	Total	Hombres	Mujeres	Total	Hombres	Mujeres	Total
Agricultura, Ganadería, Silvicultura y Pesca	75,473	32,673	108,146	78,130	34,482	112,612	2,657	1,809	4,466
Comercio	222,863	159,189	382,052	223,033	159,937	382,970	170	748	918
Construcción	116,789	20,634	137,423	118,700	20,903	139,603	1,911	269	2,180
Ind. Elec. y Captación de Agua Potable	7,286	2,317	9,603	7,280	2,332	9,612	-6	15	9
Industria de Transformación	285,123	187,883	473,006	287,595	189,422	477,017	2,472	1,539	4,011
Industrias Extractivas	2,258	319	2,577	2,353	339	2,692	95	20	115
Servicios	319,787	300,726	620,513	318,195	300,942	619,137	-1,592	216	-1,376
Transporte y Comunicaciones	70,816	22,439	93,255	71,378	22,954	94,332	562	515	1,077
Total	1,100,395	726,180	1,826,575	1,106,664	731,311	1,837,975	6,269	5,131	11,400

Fuente: IIEG con información del IMSS.

Para el mes de agosto de 2021 se reportan 1,106,664 hombres asegurados en el IMSS, de los cuales, el 28.75% se encuentra ubicado en el sector servicios, el 25.99% en industrias de la transformación, el 20.15% en el sector comercio, y el 25.11% en los sectores restantes.

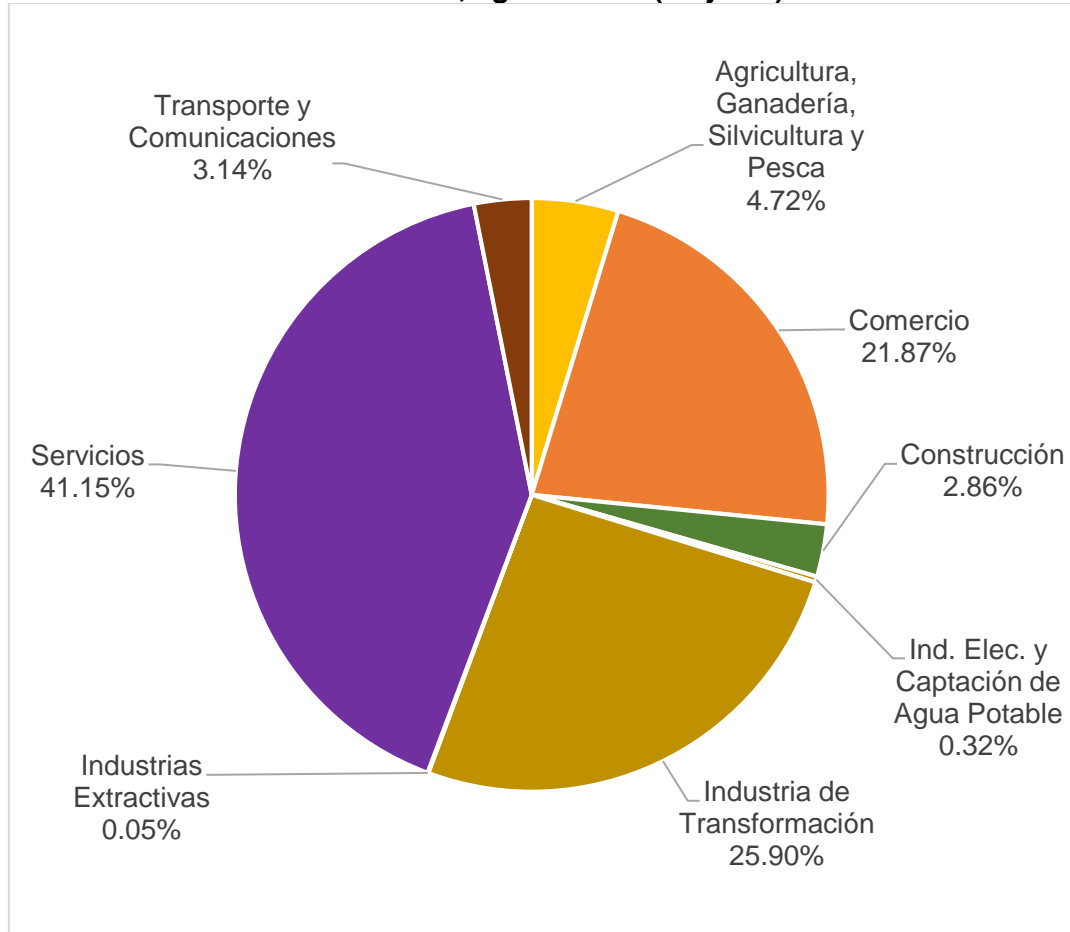
Distribución porcentual de trabajadores asegurados en el IMSS por sector de actividad económica, agosto 2021 (hombres)



Fuente: IIEG con información del IMSS.

En el mes de agosto de 2021 se reportan 731,311 mujeres aseguradas en el IMSS en Jalisco, de las cuales, el 41.15% se encuentra laborando en el sector servicios, el 25.90% en la industria de la transformación, el 21.87% en el sector comercio, y el 11.08% en el resto de los sectores.

Distribución porcentual de trabajadores asegurados en el IMSS por sector de actividad económica, agosto 2021 (mujeres)



Fuente: IIEG con información del IMSS.

- **Por grupos de edad**

Durante el mes de agosto de 2021, se generaron 11,400 empleos formales en Jalisco, crecimiento que se ubica principalmente en el rango de 30 a 34 años que presentó un crecimiento de 1,892 plazas y una variación mensual de 0.68%, seguido por los de 35 a 39 años con 1,698 nuevos trabajadores y una variación mensual de 0.68%. El tercer rango de edad con mayor incremento en el empleo en términos absolutos es el de entre 40 a 44 años con 1,551 empleos y una variación mensual de 0.71%.

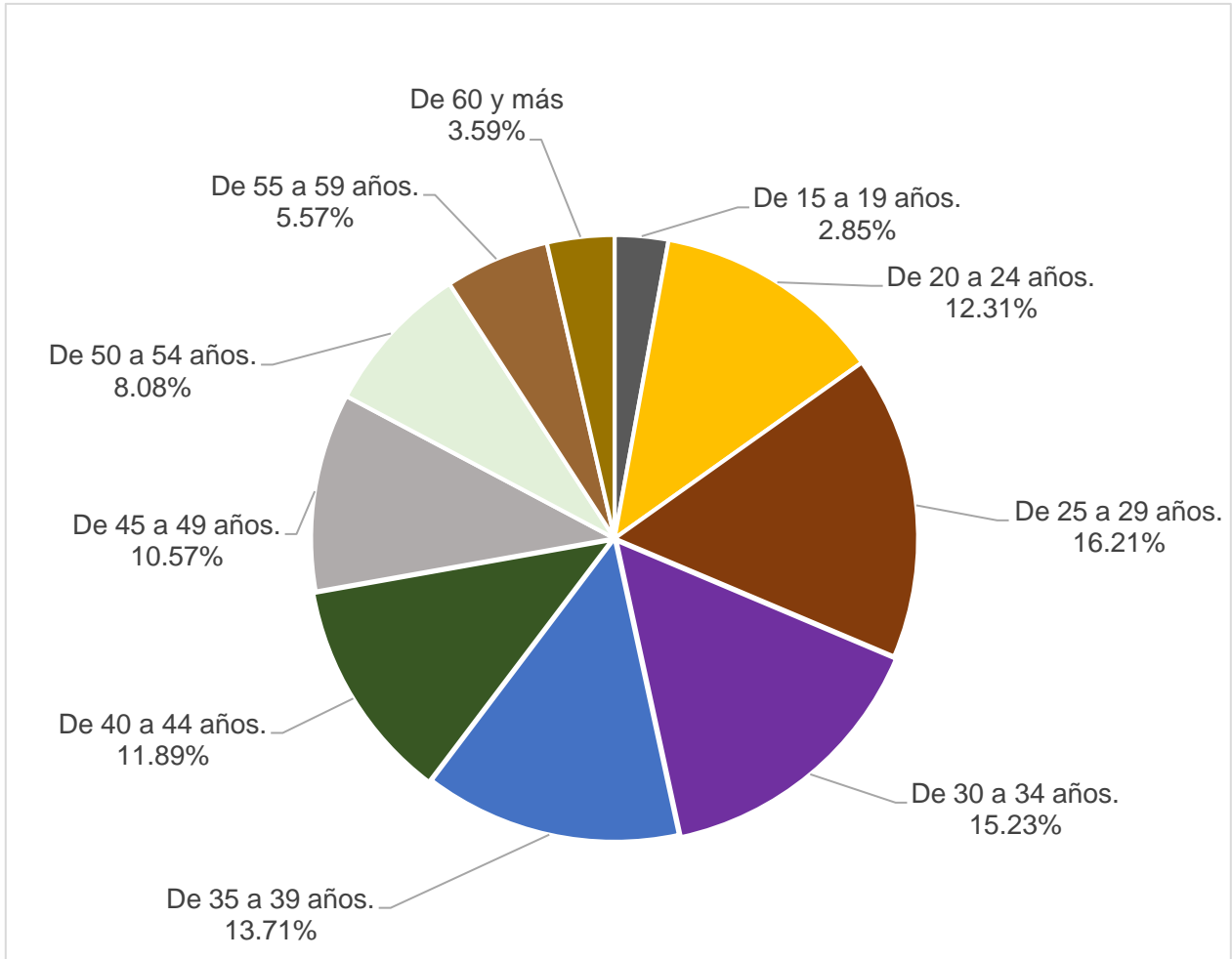
Empleos en Jalisco por grupos de edad, julio y agosto de 2021

Grupos de edad	Julio 2021	Agosto 2021	Empleos nuevos	Variación % mensual
De 15 a 19 años.	51,756	52,399	643	1.24%
De 20 a 24 años.	226,025	226,190	165	0.07%
De 25 a 29 años.	296,857	297,884	1,027	0.35%
De 30 a 34 años.	278,084	279,976	1,892	0.68%
De 35 a 39 años.	250,199	251,897	1,698	0.68%
De 40 a 44 años.	217,033	218,584	1,551	0.71%
De 45 a 49 años.	192,730	194,225	1,495	0.78%
De 50 a 54 años.	147,008	148,456	1,448	0.98%
De 55 a 59 años.	101,487	102,416	929	0.92%
De 60 a 64 años.	41,882	42,176	294	0.70%
De 65 a 69 años.	14,382	14,502	120	0.83%
De 70 a 74 años.	5,371	5,471	100	1.86%
De 75 ó más años	3,709	3,745	36	0.97%
Menor a 15 años.	52	54	2	3.85%
Total	1,826,575	1,837,975	11,400	0.62%

Fuente: IIEG con información del IMSS.

De los 1,837,975 trabajadores registrados en el IMSS en el mes de agosto de 2021, el 16.21% se encuentra entre los 25 a 29 años, seguido por los trabajadores que tienen entre 30 y 34 años que representan el 15.23%. Los trabajadores de 35 a 39 años representan el 13.71% del total de los trabajadores asegurados.

Distribución porcentual de trabajadores asegurados en el IMSS grupo de edad, agosto 2021

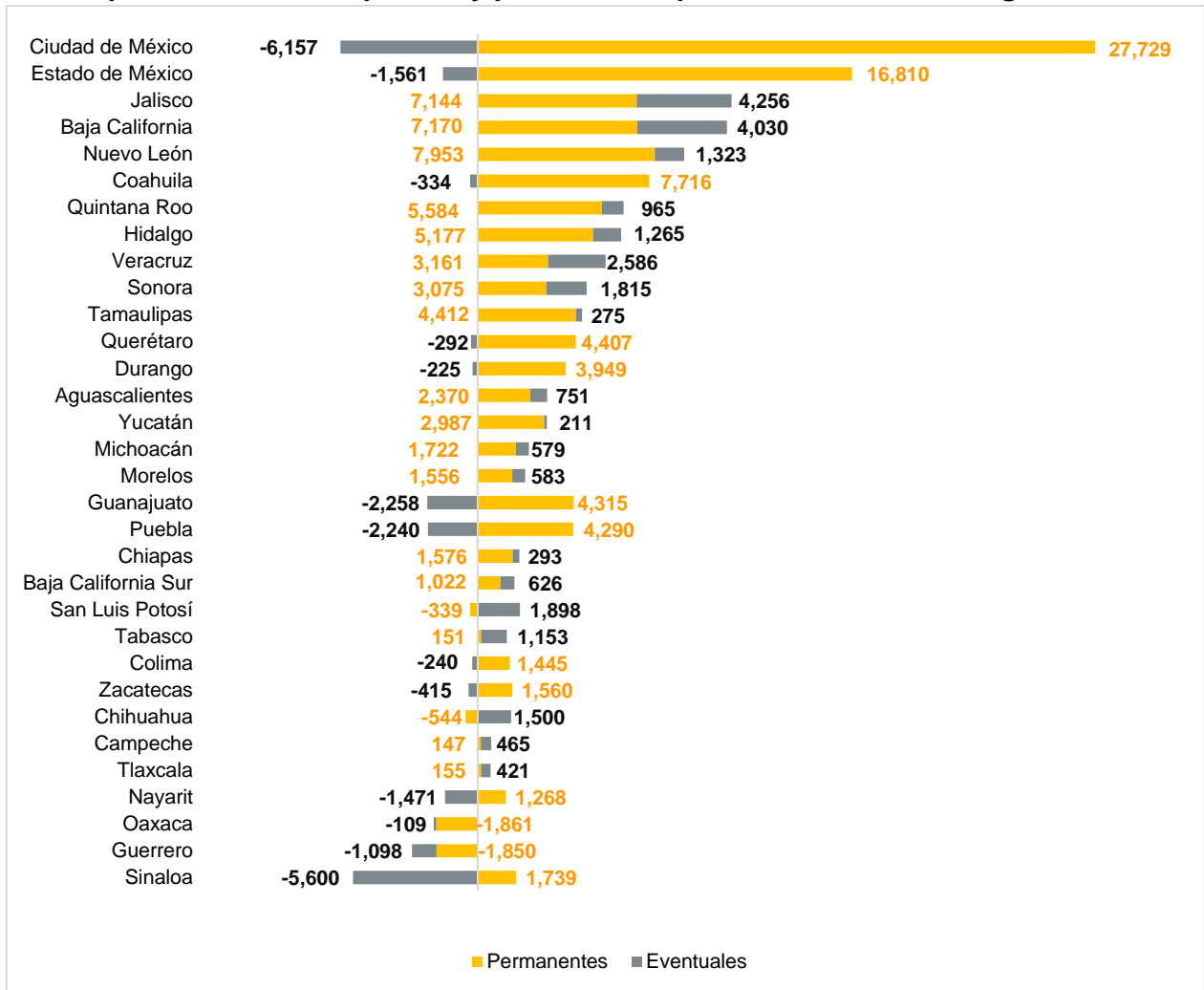


Fuente: IIEG con información del IMSS.

Empleos nuevos formales en agosto de 2021, por tipo y delegación estatal

Por delegación estatal, la Ciudad de México presentó una generación de empleo permanente de 27,729 trabajadores y -6,157 eventuales, quedando en primer lugar. Jalisco registró una recuperación de 11,400 empleos nuevos, de los cuales, 7,144 son permanentes y 4,256 eventuales, en contraste con el mes previo donde recuperó 5,790 puestos de trabajo, de los cuales, 27,635 fueron empleos permanentes y -21,845 eventuales. Con el resultado mensual, Jalisco se coloca en el lugar 3 a nivel nacional en términos absolutos. A nivel nacional, los empleos permanentes aumentaron en 125,996 y los eventuales en 2,904 lo que resultó en un aumento total de 128,900 empleos formales en el mes.

Empleos formales temporales y permanentes por entidad federativa, agosto 2021



Fuente: IIEG con información del IMSS.

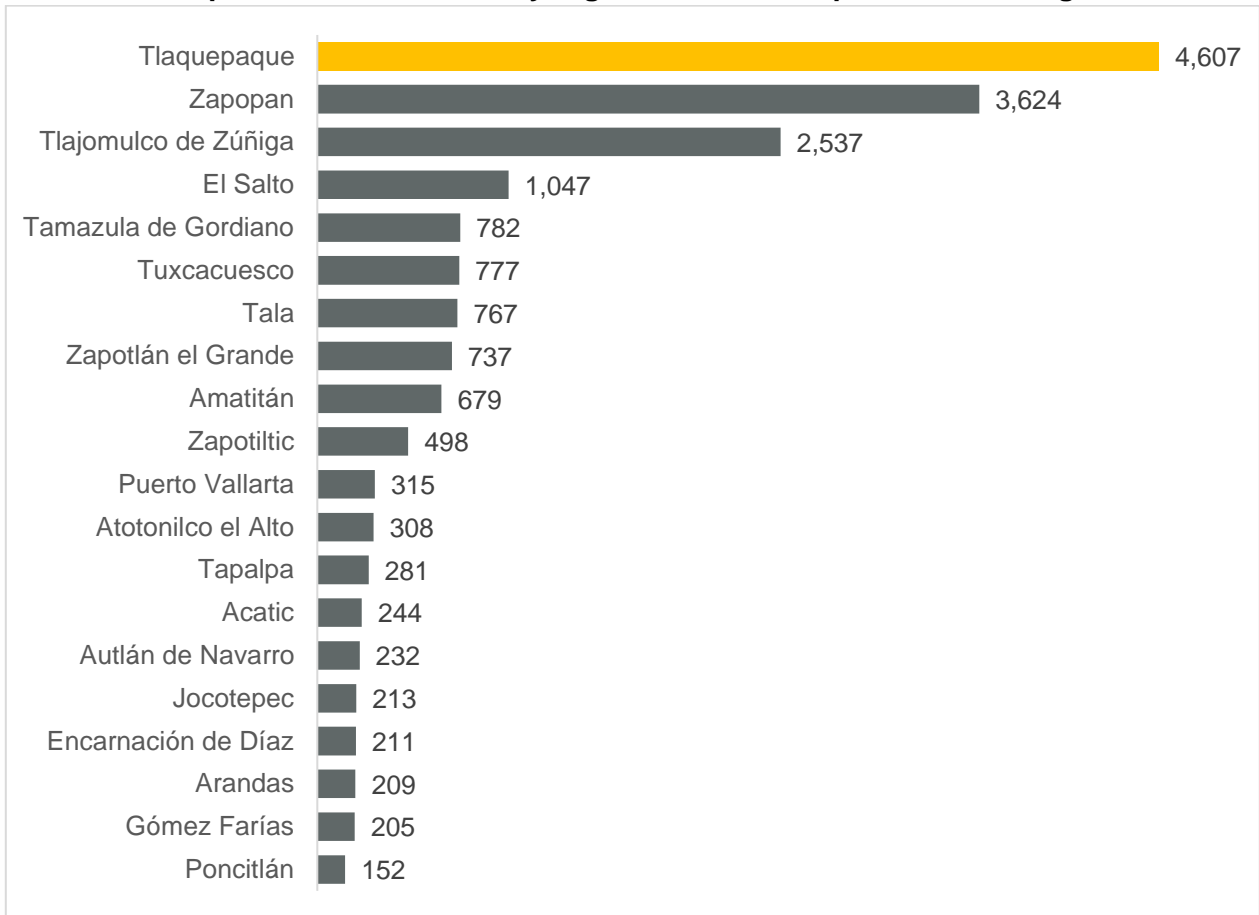
Nota: La información presentada es con base en la información por delegaciones del IMSS que publica en su plataforma, la cual difiere para algunos estados con la que posteriormente envía al IIEG por entidad federativa. Para Baja California, Baja California Sur, Coahuila, Colima, Guanajuato, Michoacán, Nuevo León, Oaxaca, Sonora, Tamaulipas y Veracruz, las cifras por delegación y entidad tienen pequeñas diferencias debido a que las cifras por delegación contienen trabajadores de otras entidades, ya que una clínica que se encuentre en el límite estatal registra y atiende a comunidades de entidades colindantes. Estas diferencias se corrigen cuando el IMSS envía la base de datos por entidad federativa al IIEG días después de liberar la cifra por delegación en su cubo interactivo.

- **Municipios con mayor generación de empleo en agosto de 2021**

Los tres municipios de Jalisco que más generaron empleo formal durante el mes de agosto en términos absolutos fueron Tlaquepaque con 4,607 trabajadores, Zapopan con 3,624 nuevos empleos y Tlajomulco de Zúñiga con 2,537 trabajadores asegurados nuevos. De los 125 municipios, en 85 de ellos, que representan el 68.0%, registraron aumento en el empleo formal con un total de 20,517 empleos nuevos.

En el mes de agosto son 8 los municipios que no muestran movimiento en su registro de trabajadores asegurados.

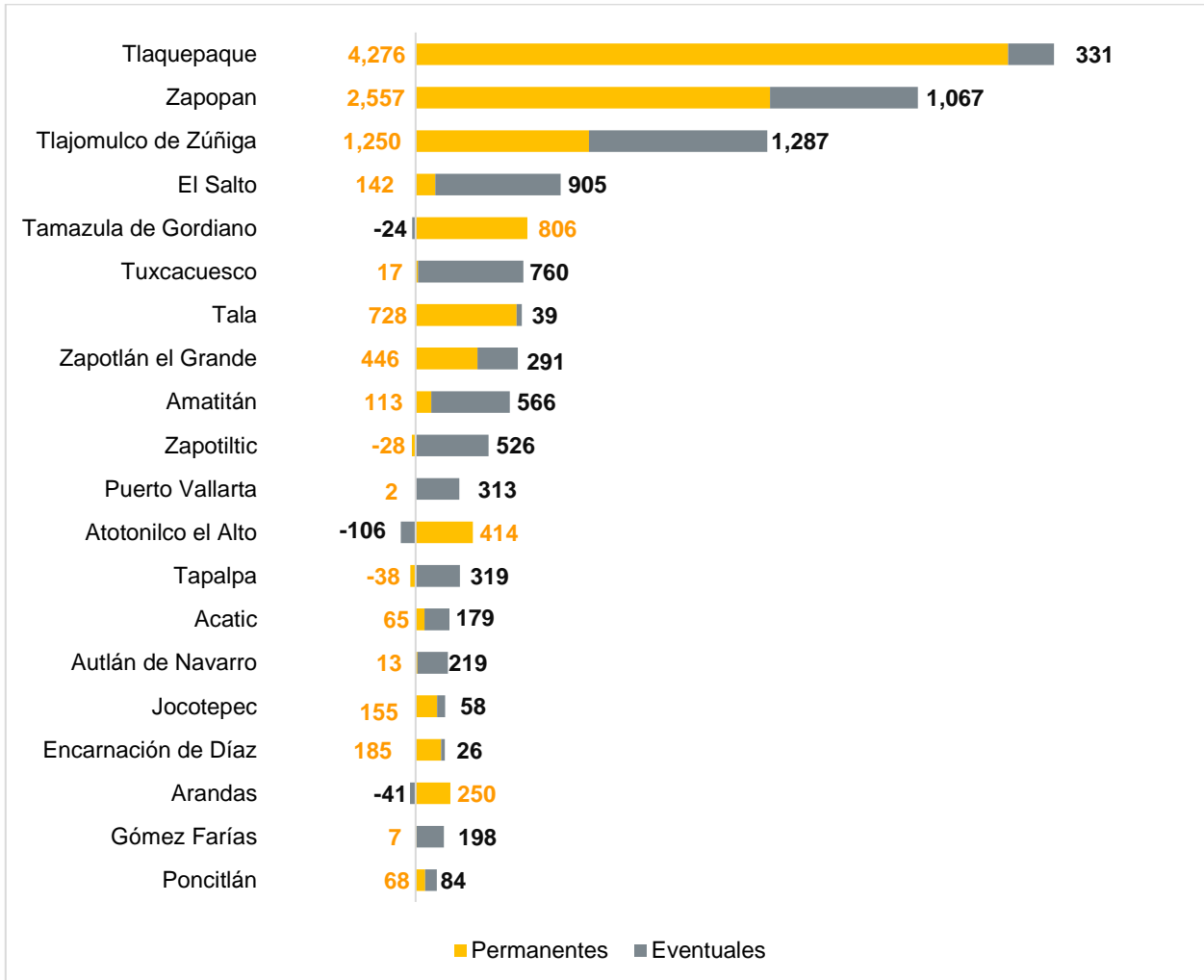
Los 20 municipios de Jalisco con mayor generación de empleo formal en agosto de 2021



Fuente: IIEG con información del IMSS.

Los empleos formales generados en agosto en los 20 municipios de Jalisco con mayor generación de empleos son tanto permanentes como eventuales. En Tlaquepaque, que es el municipio con más empleos generados, se compone de 4,276 permanentes y 331 eventuales. Por su parte, Zapopan tuvo 2,557 permanentes y 1,067 empleos eventuales, mientras que Tlajomulco de Zúñiga registró 1,250 permanentes y 1,287 eventuales.

Los 20 municipios de Jalisco con mayor generación de empleo formal total, por tipo permanente y eventual, agosto de 2021



Fuente: IIEG con información del IMSS.

- **Municipios con mayor pérdida de empleo en agosto 2021**

Guadalajara fue el municipio con mayor pérdida de empleos formales en el mes con -6,451 trabajadores. Lagos de Moreno es el segundo municipio con mayor disminución de empleos con -915, seguido de Zacoalco de Torres con -737 empleos formales. De los 125 municipios, en 32 de ellos que representan el 25.6% de los municipios registraron pérdida de empleo, un total de -9,117.

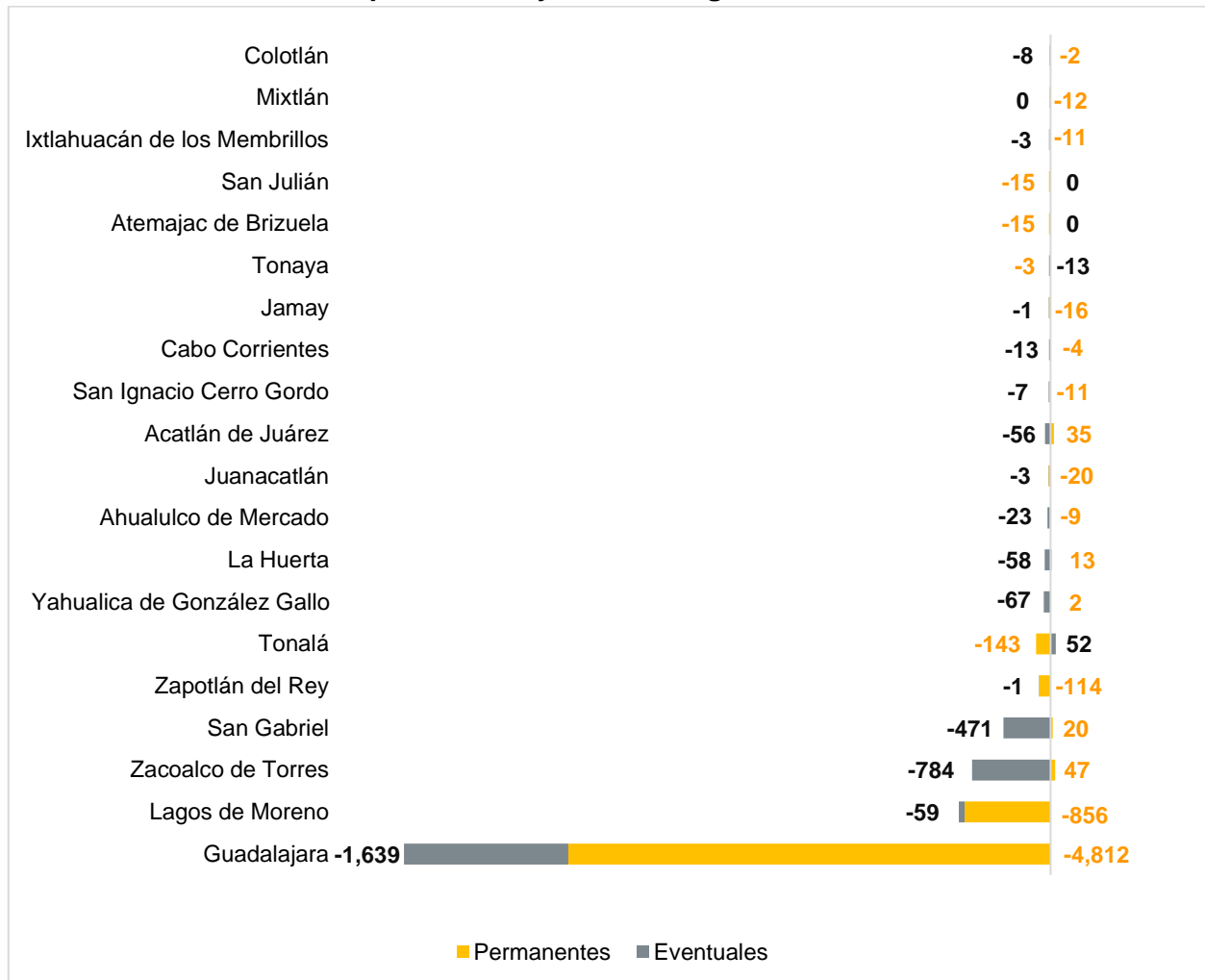
Los 20 municipios de Jalisco con mayor pérdida de empleo formal en agosto de 2021



Fuente: IIEG con información del IMSS.

Dentro de los municipios con mayor pérdida absoluta de empleo en el mes, Guadalajara tuvo -4,812 empleos permanentes y -1,639 empleos eventuales, mientras que Lagos de Moreno registró -856 permanentes y -59 eventuales. Por su parte, Zacoalco de Torres tuvo 47 nuevos empleos permanentes y -784 empleos eventuales.

Los 20 municipios de Jalisco con mayor pérdida de empleo formal total, por tipo permanente y eventual, agosto 2021

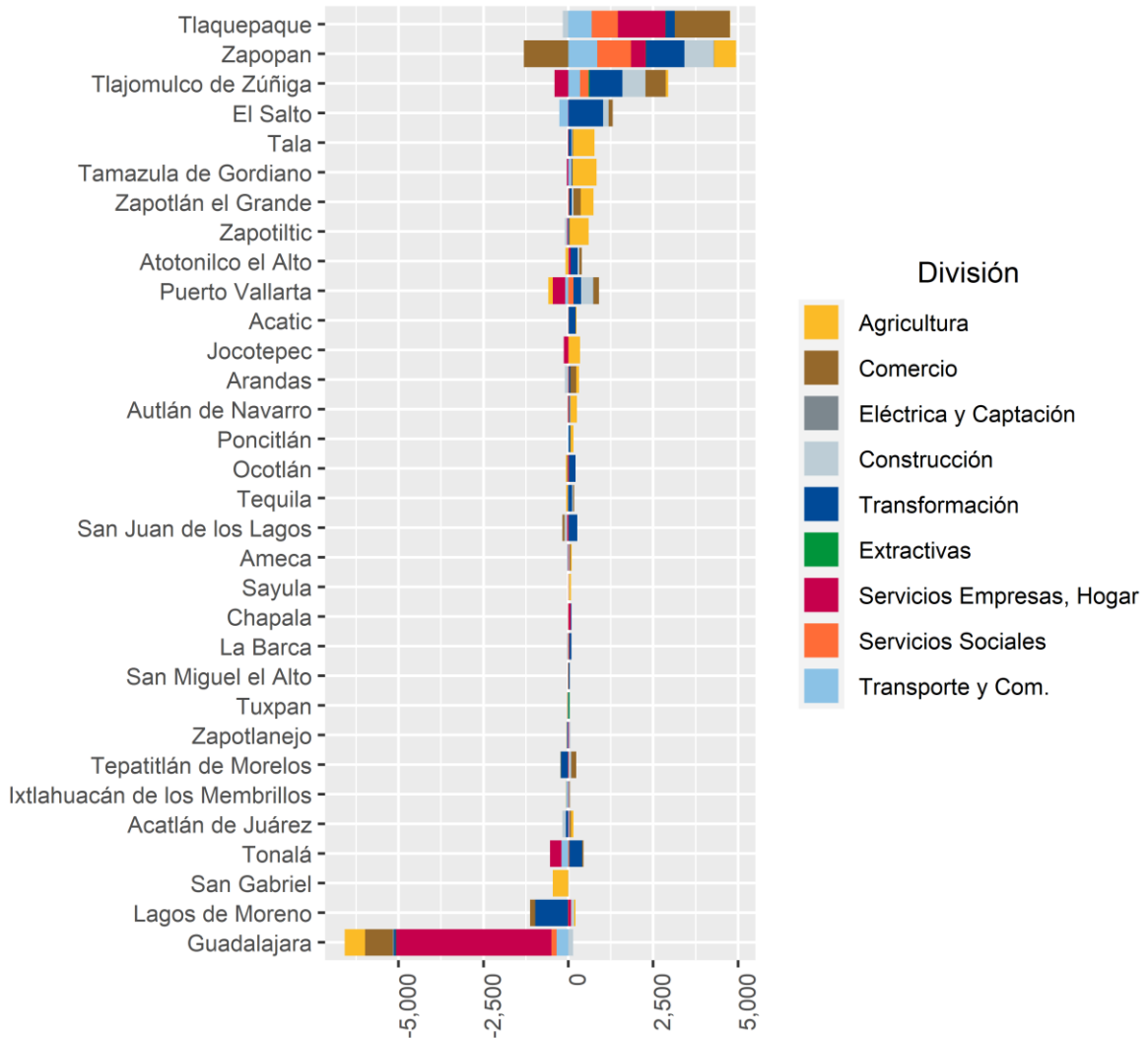


Fuente: IIEG con información del IMSS.

Para comprender la recuperación o pérdida del empleo por municipio, se hace la gráfica del empleo formal por división económica. A continuación, se presentan los 32 municipios de Jalisco que concentran en total el 96% del empleo total de la entidad.

Los municipios que más ganaron empleo lo hicieron en comercio, transformación, transportes y comunicaciones, así como agricultura para Zapopan, Tala, Tamazula, Zapotlán y Zapotiltic.

Los 32 municipios de Jalisco de empleo formal por división económica, agosto 2021



Fuente: IIEG con información del IMSS.

Nota: Los 32 municipios que aparecen en la gráfica concentran el 95.82% de los empleos totales en Jalisco en el mes.

Para el caso de Guadalajara, se separa la división de servicios en servicios sociales y comunales, por un lado, y servicios para empresas, personas y el hogar por otro, para comprender mejor la caída en el sector servicios.

A excepción de la construcción que generó 138 empleos nuevos, las demás divisiones perdieron trabajadores asegurados. Por su parte, los servicios para empresas, personas y el hogar fue el rubro que más perdió con -4,573 trabajadores; le sigue comercio con -809. La agricultura, ganadería, silvicultura, pesca y caza perdió 605 asegurados, mientras que transportes y comunicaciones registró -344 personas en este sector.

Los servicios sociales y comunales registraron una baja de 153 asegurados y el sector de la industria eléctrica registra -44 trabajadores. Por su parte, la industria de la transformación tiene 42 trabajadores menos, y finalmente las industrias extractivas pierden -19 asegurados.

Generación de empleos de Guadalajara por división de actividad económica, agosto 2021

Sector de actividad económica	Empleos nuevos agosto 2021
Industria de la construcción	138
Industrias extractivas	-19
Industrias de transformación	-42
Industria eléctrica, y captación y suministro de agua potable	-44
Servicios sociales y comunales	-153
Transportes y comunicaciones	-344
Agricultura, ganadería, silvicultura, pesca y caza	-605
Comercio	-809
Servicios para empresas, personas y el hogar	-4,573
Total	-6,451

Fuente: IIEG con información del IMSS.