

Se generaron en Jalisco 11,400 empleos formales en agosto de 2021

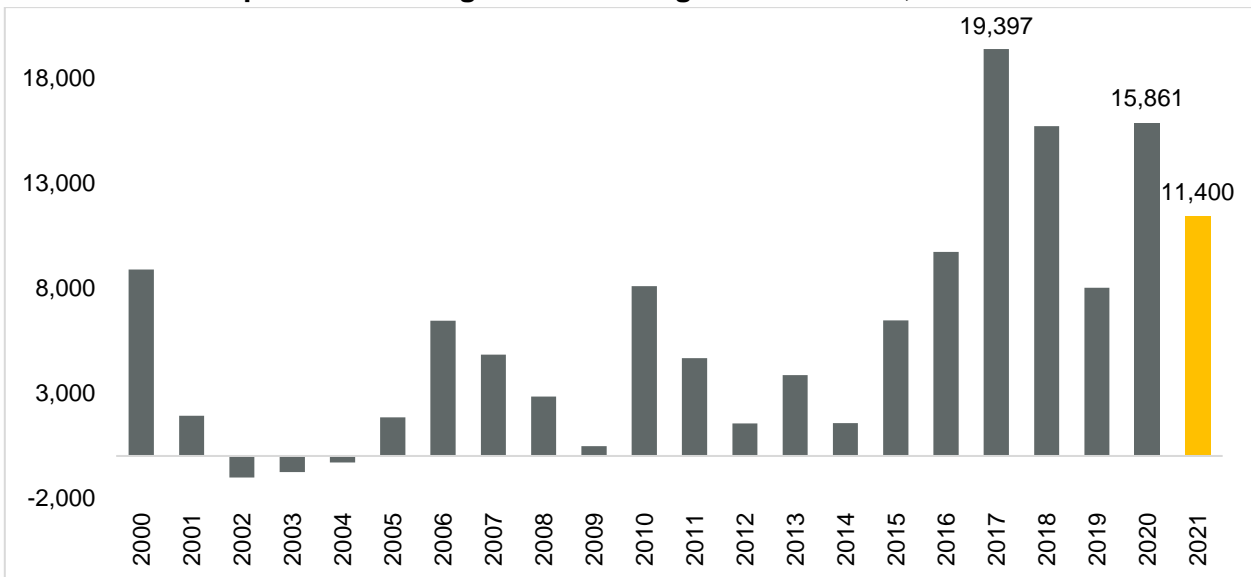
De acuerdo con las cifras del IMSS, en agosto de 2021 en Jalisco se tenían registrados a 1,837,975 trabajadores asegurados, lo que representa una generación de 11,400 empleos formales con respecto al mes anterior, una variación mensual de 0.62%, y por tercera vez en 15 meses tiene una variación positiva anual de 4.52%. En agosto de 2020 se generaron 15,861 empleos formales.

En febrero de 2020, antes de la pandemia, se tenían registrados a 1,837,966 trabajadores por lo que ya se alcanzó el nivel prepandemia.

Por tipo de empleo, el aumento fue en las dos modalidades con 7,144 empleos permanentes (62.67%) y 4,256 eventuales (37.33%).

A nivel nacional, en el mismo mes se tuvo una recuperación de 128,900 puestos de trabajo, lo que representa una tasa mensual de 0.64%, y una tasa anual de 4.25%.

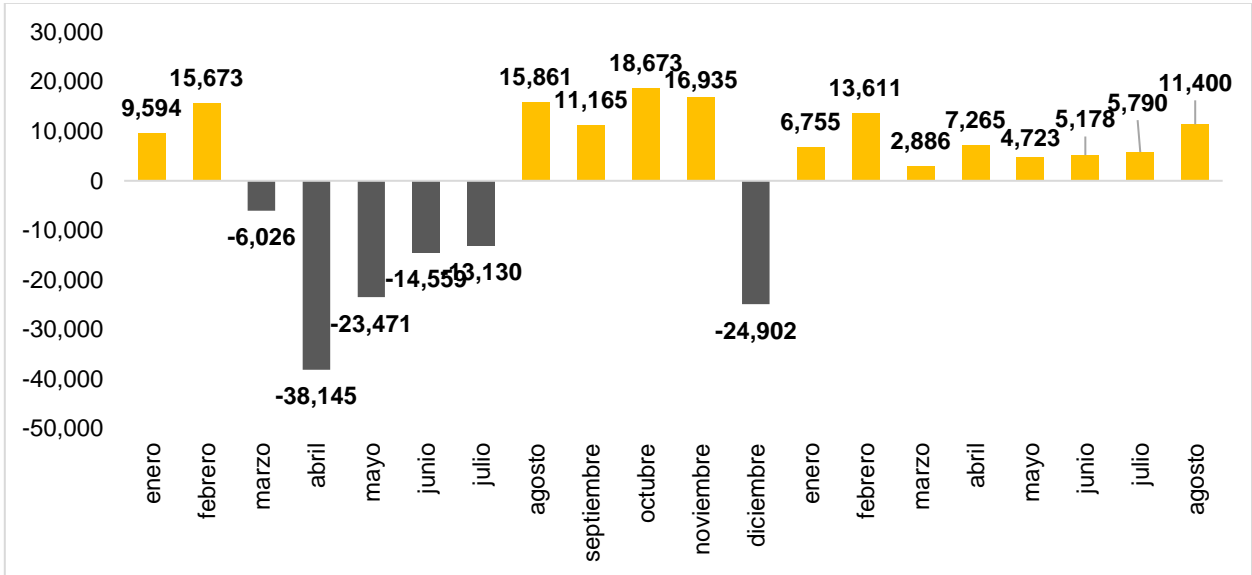
Empleos formales generados en agosto en Jalisco, 2000-2021



Fuente: IIEG con información del IMSS.

La pandemia generó una pérdida de empleo formal de abril a julio del año pasado de 95,331 empleos, mientras que de agosto a noviembre de recuperaron 62,634 puestos de trabajo formales. En diciembre por efectos estacionales (cada diciembre se presenta una reducción) se registró una pérdida de 24,902 empleos. De enero a agosto de este año se tienen otra vez cifras positivas, lo que implica que en los primeros ocho meses de este año se han generado 57,608 empleos nuevos formales.

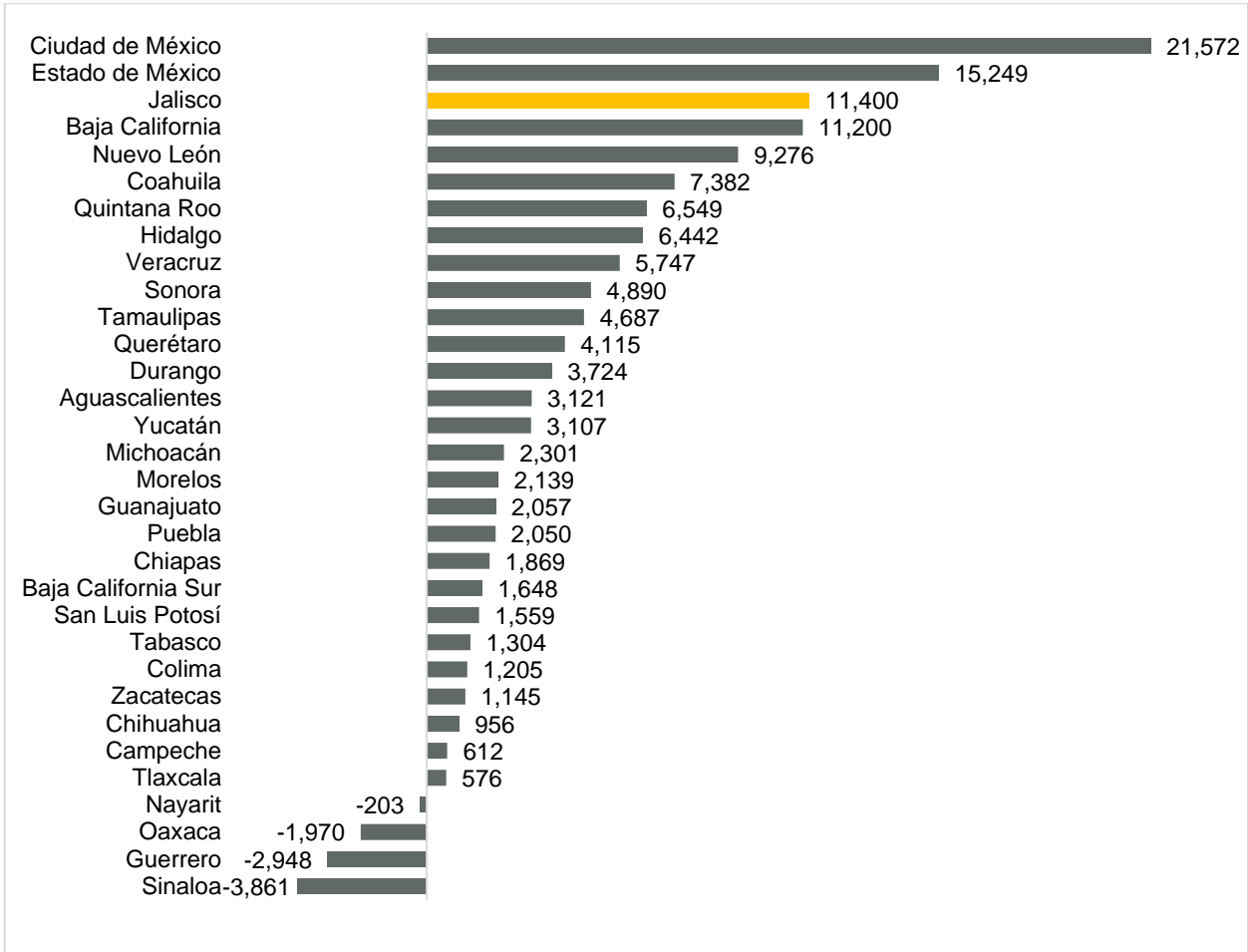
Empleos formales generados en Jalisco de enero de 2020 a agosto de 2021



Fuente: IIEG con información del IMSS.

La cifra de 11,400 empleos coloca a Jalisco en lugar 3 a nivel nacional en generación de nuevos empleos en términos absolutos en agosto. La Ciudad de México fue la entidad que más generó empleo formal con 21,572 trabajadores asegurados.

Empleos formales generados en agosto 2021 por entidad federativa

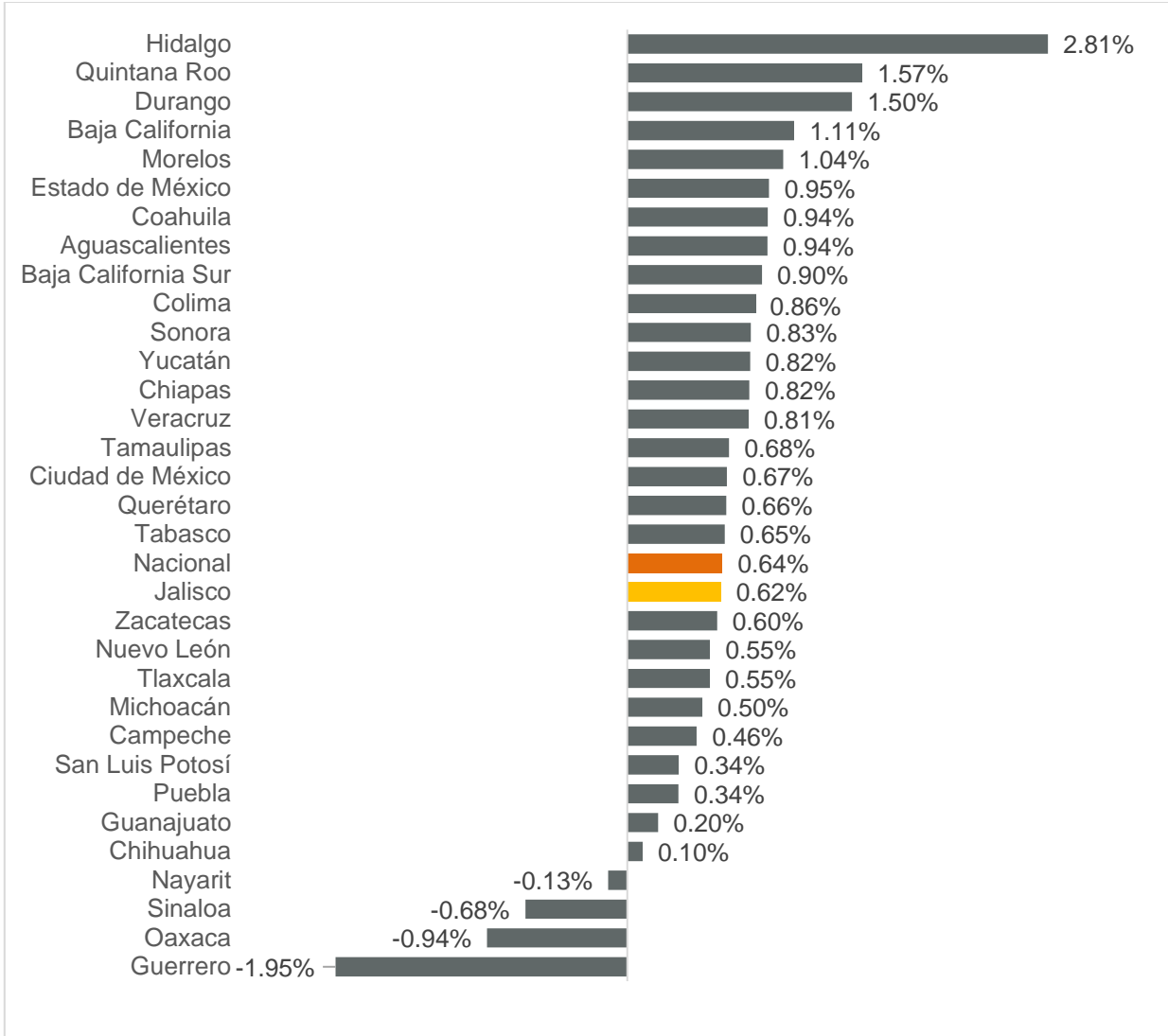


Fuente: IIEG con información del IMSS.

Nota: La información presentada es con base en la información por delegaciones del IMSS que publica en su plataforma, la cual difiere para algunos estados con la que posteriormente envía al IIEG por entidad federativa. Para Baja California, Baja California Sur, Coahuila, Colima, Guanajuato, Michoacán, Nuevo León, Oaxaca, Sonora, Tamaulipas y Veracruz, las cifras por delegación y entidad tienen pequeñas diferencias debido a que las cifras por delegación contienen trabajadores de otras entidades, ya que una clínica que se encuentre en el límite estatal registra y atiende a comunidades de entidades colindantes. Estas diferencias se corrigen cuando el IMSS envía la base de datos por entidad federativa al IIEG días después de liberar la cifra por delegación en su cubo interactivo.

En términos relativos, Hidalgo fue la entidad que presentó la mayor variación mensual positiva al registrar 2.81%. Guerrero es la entidad que registró la mayor caída porcentual de -1.95%. Jalisco tuvo un aumento de 0.62% mensual, por debajo de la tasa nacional de 0.64%, y se ubicó en el lugar 19 a nivel nacional.

Variación porcentual mensual de empleos generados por entidad federativa, agosto 2021

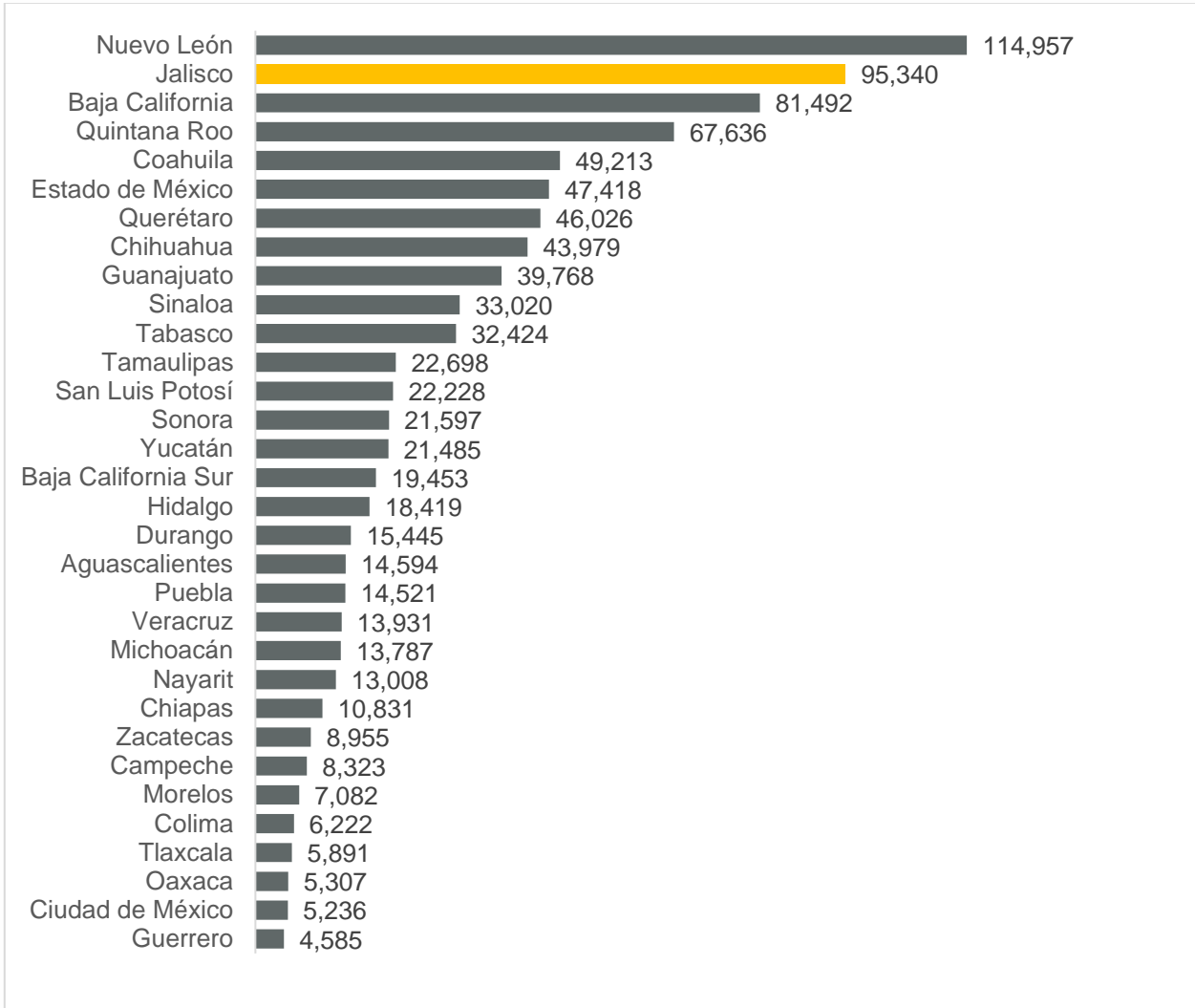


Fuente: IIEG con información del IMSS.

Nota: La información presentada es con base en la información por delegaciones del IMSS que publica en su plataforma, la cual difiere para algunos estados con la que posteriormente envía al IIEG por entidad federativa. Para Baja California, Baja California Sur, Coahuila, Colima, Guanajuato, Michoacán, Nuevo León, Oaxaca, Sonora, Tamaulipas y Veracruz, las cifras por delegación y entidad tienen pequeñas diferencias debido a que las cifras por delegación contienen trabajadores de otras entidades, ya que una clínica que se encuentre en el límite estatal registra y atiende a comunidades de entidades colindantes. Estas diferencias se corrigen cuando el IMSS envía la base de datos por entidad federativa al IIEG días después de liberar la cifra por delegación en su cubo interactivo.

En el periodo de recuperación económica, esto es, en los últimos trece meses, Jalisco se coloca en el lugar 2 con mayor generación de empleos formales en el país con 95,340. En primer lugar se encuentra Nuevo León con 114,957 y Baja California en tercero con 81,492.

Empleos nuevos en los últimos trece meses (agosto 2020-agosto 2021) por entidad federativa

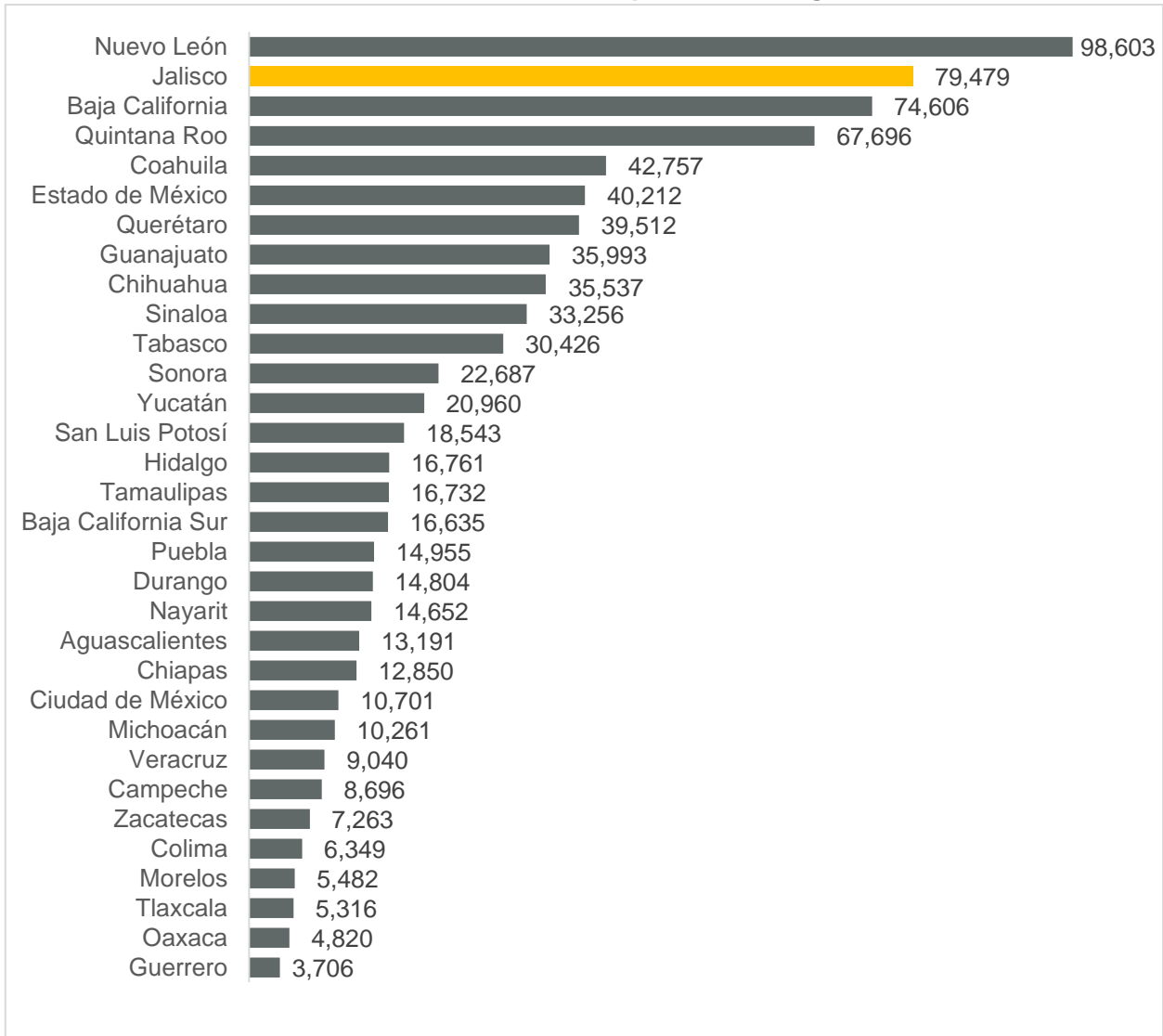


Fuente: IIEG con información del IMSS.

Nota: La información presentada es con base en la información por delegaciones del IMSS que publica en su plataforma, la cual difiere para algunos estados con la que posteriormente envía al IIEG por entidad federativa. Para Baja California, Baja California Sur, Coahuila, Colima, Guanajuato, Michoacán, Nuevo León, Oaxaca, Sonora, Tamaulipas y Veracruz, las cifras por delegación y entidad tienen pequeñas diferencias debido a que las cifras por delegación contienen trabajadores de otras entidades, ya que una clínica que se encuentre en el límite estatal registra y atiende a comunidades de entidades colindantes. Estas diferencias se corrigen cuando el IMSS envía la base de datos por entidad federativa al IIEG días después de liberar la cifra por delegación en su cubo interactivo.

En la variación absoluta anual de agosto, la entidad se coloca en la segunda posición a nivel nacional con 79,479 puestos de trabajo. En el primer lugar se encuentra Nuevo León con 98,603. Por otro lado, Guerrero tiene el último lugar con 3,706 trabajadores.

Variación absoluta anual de empleo formal, agosto 2021

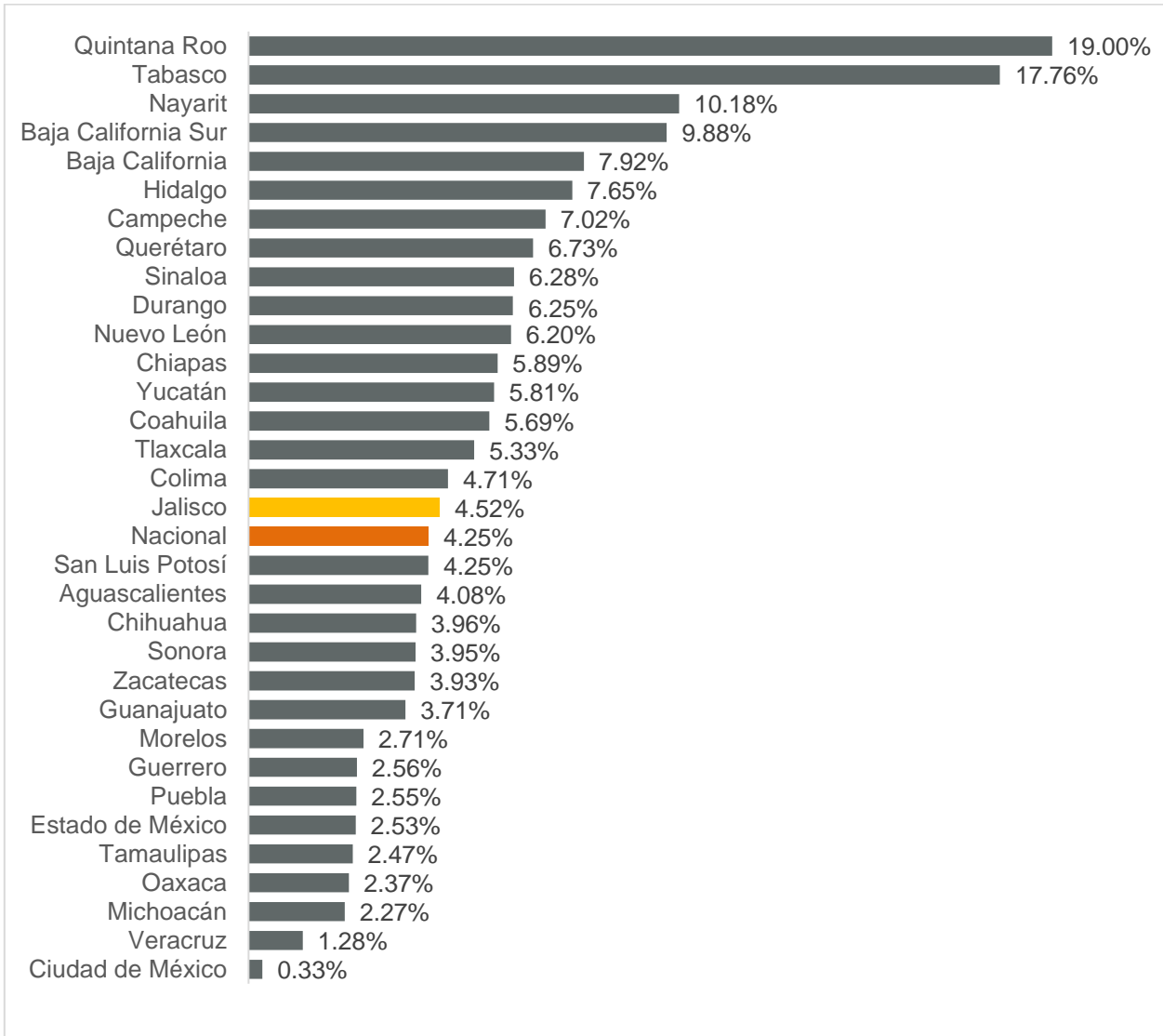


Fuente: IIEG con información del IMSS.

Nota: La información presentada es con base en la información por delegaciones del IMSS que publica en su plataforma, la cual difiere para algunos estados con la que posteriormente envía al IIEG por entidad federativa. Para Baja California, Baja California Sur, Coahuila, Colima, Guanajuato, Michoacán, Nuevo León, Oaxaca, Sonora, Tamaulipas y Veracruz, las cifras por delegación y entidad tienen pequeñas diferencias debido a que las cifras por delegación contienen trabajadores de otras entidades, ya que una clínica que se encuentre en el límite estatal registra y atiende a comunidades de entidades colindantes. Estas diferencias se corrigen cuando el IMSS envía la base de datos por entidad federativa al IIEG días después de liberar la cifra por delegación en su cubo interactivo.

Con relación a la variación porcentual anual de agosto de 2020 a agosto de 2021, Jalisco se ubicó en la posición 17 con 4.52%, por arriba de la variación nacional que fue de 4.25%. En ese mes todas las entidades registraron una variación anual positiva. La Ciudad de México presentó la menor variación porcentual anual con 0.33%.

Variación porcentual anual de empleo formal, agosto 2021

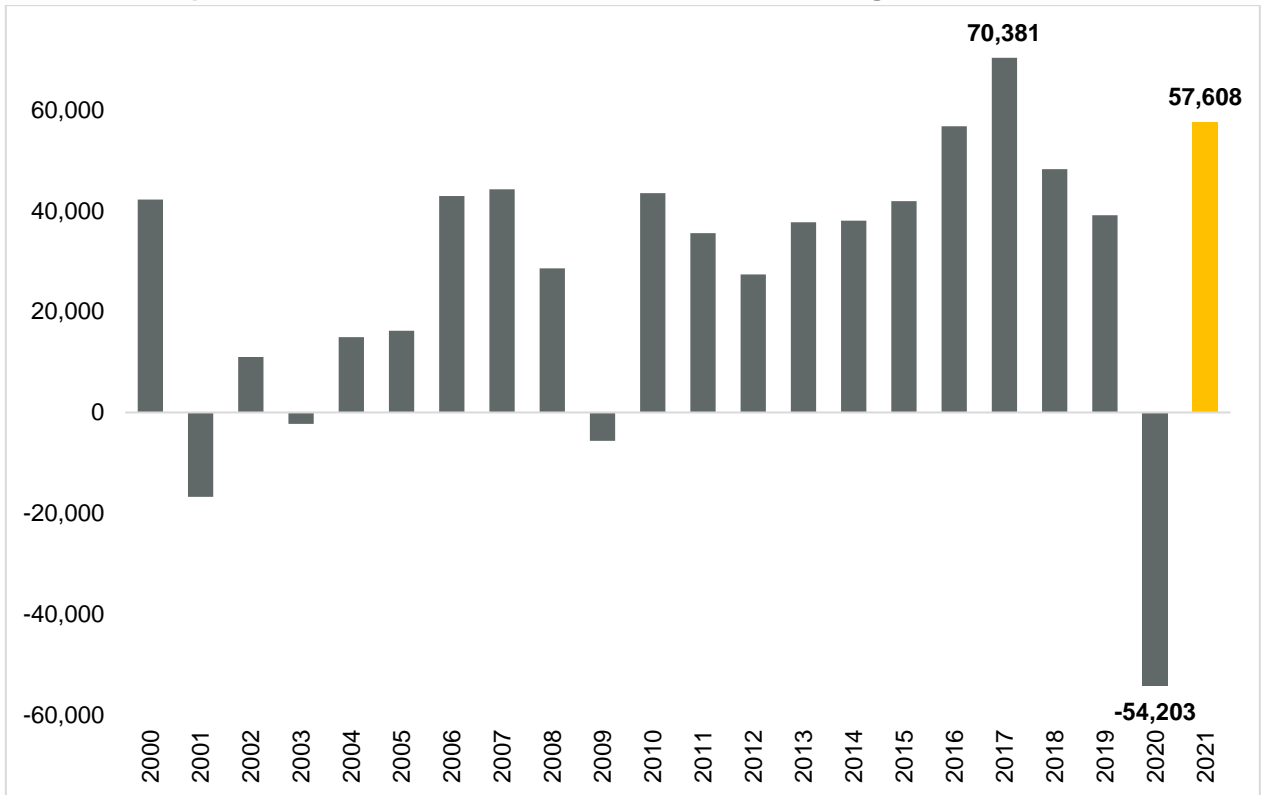


Fuente: IIEG con información del IMSS.

Nota: La información presentada es con base en la información por delegaciones del IMSS que publica en su plataforma, la cual difiere para algunos estados con la que posteriormente envía al IIEG por entidad federativa. Para Baja California, Baja California Sur, Coahuila, Colima, Guanajuato, Michoacán, Nuevo León, Oaxaca, Sonora, Tamaulipas y Veracruz, las cifras por delegación y entidad tienen pequeñas diferencias debido a que las cifras por delegación contienen trabajadores de otras entidades, ya que una clínica que se encuentre en el límite estatal registra y atiende a comunidades de entidades colindantes. Estas diferencias se corrigen cuando el IMSS envía la base de datos por entidad federativa al IIEG días después de liberar la cifra por delegación en su cubo interactivo.

En el acumulado de 2021, Jalisco registra un aumento de 57,608 empleos lo que representa una variación acumulada de 3.24% con respecto al cierre de 2020. La cifra más alta se presentó en el acumulado de 2017, cuando se registraron 70,381 empleos nuevos. Cabe señalar que, con respecto al mismo periodo del año anterior, se observó una mayor generación de empleos, al pasar de -54,203 en el acumulado de 2020 a 57,608 en el mismo periodo de 2021

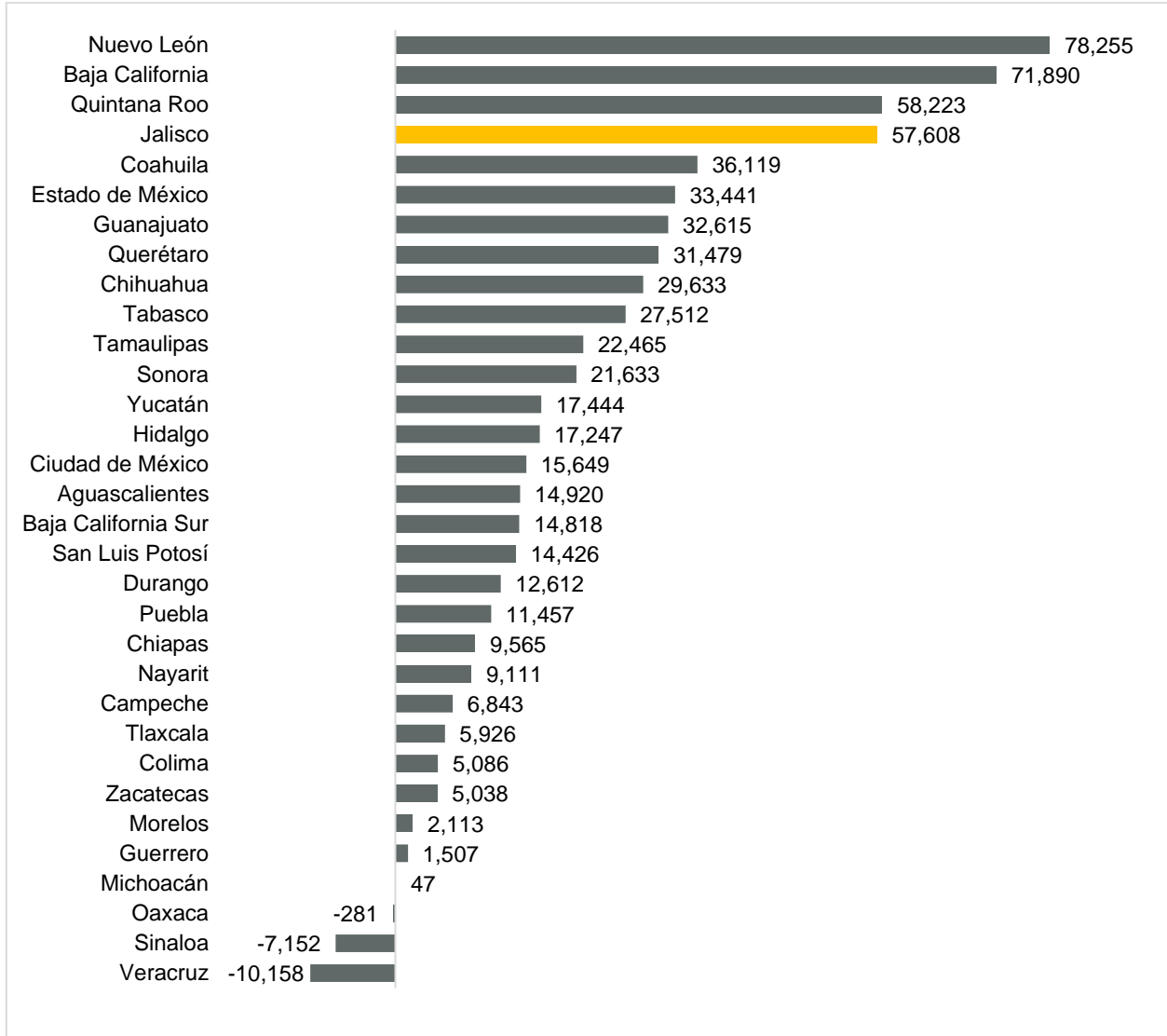
Empleos nuevos formales acumulados de enero a agosto, 2000 - 2021



Fuente: IIEG con información del IMSS.

Jalisco se posicionó en el lugar 4 a nivel nacional en el número de empleos formales acumulados del año, con un aumento de 57,608 empleos. A nivel nacional, se han generado en lo que va del año 647,091 empleos, una variación acumulada de 3.27%. Nuevo León ha generado 78,255 empleos, siendo el primer lugar, mientras que Veracruz registra una pérdida acumulada de -10,158 empleos formales.

Empleos generados por entidad federativa, acumulado de enero a agosto de 2021

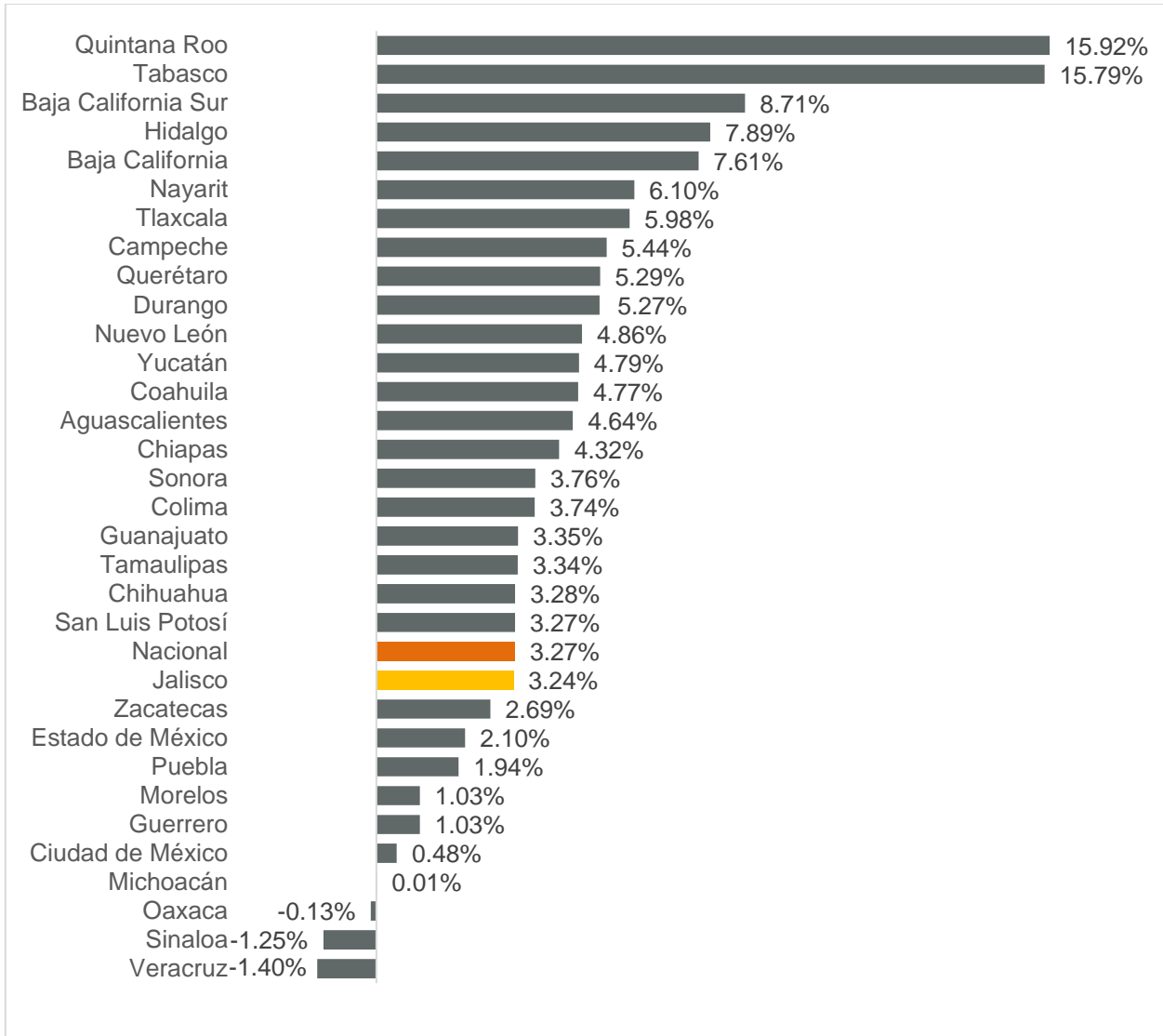


Fuente: IIEG con información del IMSS.

Nota: La información presentada es con base en la información por delegaciones del IMSS que publica en su plataforma, la cual difiere para algunos estados con la que posteriormente envía al IIEG por entidad federativa. Para Baja California, Baja California Sur, Coahuila, Colima, Guanajuato, Michoacán, Nuevo León, Oaxaca, Sonora, Tamaulipas y Veracruz, las cifras por delegación y entidad tienen pequeñas diferencias debido a que las cifras por delegación contienen trabajadores de otras entidades, ya que una clínica que se encuentre en el límite estatal registra y atiende a comunidades de entidades colindantes. Estas diferencias se corrigen cuando el IMSS envía la base de datos por entidad federativa al IIEG días después de liberar la cifra por delegación en su cubo interactivo.

Con relación a la variación porcentual acumulada de 2021, Jalisco se ubica en la posición 22 con una variación de 3.24%, por debajo de la variación nacional que fue de 3.27%. Quintana Roo es la entidad con la mayor variación acumulada al registrar 15.92%. En contraste, Veracruz presentó la mayor caída en el empleo formal en lo que va del año con -1.40%.

Variación porcentual acumulada de 2021 a agosto



Fuente: IIEG con información del IMSS.

Nota: La información presentada es con base en la información por delegaciones del IMSS que publica en su plataforma, la cual difiere para algunos estados con la que posteriormente envía al IIEG por entidad federativa. Para Baja California, Baja California Sur, Coahuila, Colima, Guanajuato, Michoacán, Nuevo León, Oaxaca, Sonora, Tamaulipas y Veracruz, las cifras por delegación y entidad tienen pequeñas diferencias debido a que las cifras por delegación contienen trabajadores de otras entidades, ya que una clínica que se encuentre en el límite estatal registra y atiende a comunidades de entidades colindantes. Estas diferencias se corrigen cuando el IMSS envía la base de datos por entidad federativa al IIEG días después de liberar la cifra por delegación en su cubo interactivo.