

En agosto de 2021 los patrones de Jalisco registrados en el IMSS aumentaron 0.83% respecto a julio

En agosto de 2021, en Jalisco se tenían registrados en el IMSS a 101,796 patrones, lo que implica que 833 patrones se dieron de alta con respecto al mes de julio, representando una variación mensual de 0.83%. A nivel nacional se registraron 1,038,286 patrones totales, un incremento de 9,529 empleadores con relación a julio de 2021, o una tasa mensual de 0.93%.

Servicios fue el sector que presentó un mayor incremento en su registro en términos absolutos con 242 nuevos patrones y una tasa mensual de 0.76%; le sigue el sector comercio con 231 empleadores más y una variación de 0.74%; la industria de la construcción tuvo un aumento de 174 fuentes de empleo y una variación de 1.42%; la agricultura, ganadería, silvicultura y pesca registró 66 nuevos patrones y una variación mensual de 1.82%; y, la industria de transformación ganó 60 patrones con una variación de 0.38%.

Por otra parte, transporte y comunicaciones presentó un aumento en su registro de 53 patrones y una tasa mensual de 0.87%; y, las industrias extractivas y la industria eléctrica y captación de agua presentaron un crecimiento en sus registros de 5 y 2 empleadores, y una tasa mensual de 3.91% y 1.13%, respectivamente.

Patrones registrados en el IMSS en Jalisco por división económica, agosto 2021 vs julio 2021

División económica	2021		Variación	
	2021 Julio	2021 Agosto	Absoluta	%
Agricultura, Ganadería, Silvicultura y Pesca	3,619	3,685	66	1.82%
Comercio	31,022	31,253	231	0.74%
Construcción	12,280	12,454	174	1.42%
Ind. Elec. Cap. Agua Potable	177	179	2	1.13%
Industria de Transformación	15,657	15,717	60	0.38%
Industrias Extractivas	128	133	5	3.91%
Servicios	31,964	32,206	242	0.76%
Transporte y Comunicaciones	6,116	6,169	53	0.87%
Total	100,963	101,796	833	0.83%

Fuente: IIEG con datos del IMSS.

En el acumulado de enero a agosto del 2021, todos los sectores han observado registros positivos generando 3,729 patrones nuevos a una tasa acumulada de 3.80%.

Servicios fue el sector que mayor incremento en términos absolutos observó en el acumulado de enero a agosto con la creación de 1,178 nuevas fuentes de empleo y una tasa acumulada de 3.80%; le sigue el sector comercio que registró un crecimiento de 1,075 patrones, una variación de 3.56%; el sector de la industria de la construcción presentó 760 nuevos patrones con una tasa acumulada de 6.50%; la industria de la transformación creció en 303 nuevos empleadores con una variación de 1.97%; agricultura, ganadería, silvicultura y pesca presentó un aumento en 253 fuentes de empleo y una variación acumulada de 7.37%.

Transporte y comunicaciones creció con 136 patrones o el 2.25% a tasa mensual respecto al cierre de 2020; la industria eléctrica y captación de agua potable presentó 18 nuevos patrones reflejando una tasa acumulada de 11.18% siendo está la más alta presentada en este período; y las industrias extractivas que generaron 6 nuevas fuentes de empleo y presentaron una tasa acumulada de 4.72%.

Patrones registrados en el IMSS en Jalisco por división económica, agosto 2021 vs diciembre 2020

División económica	2020	2021	Variación	
	Diciembre	Agosto	Absoluta	%
Agricultura, Ganadería, Silvicultura y Pesca	3,432	3,685	253	7.37%
Comercio	30,178	31,253	1,075	3.56%
Construcción	11,694	12,454	760	6.50%
Ind. Elec. Cap. Agua Potable	161	179	18	11.18%
Industria de Transformación	15,414	15,717	303	1.97%
Industrias Extractivas	127	133	6	4.72%
Servicios	31,028	32,206	1,178	3.80%
Transporte y Comunicaciones	6,033	6,169	136	2.25%
Total	98,067	101,796	3,729	3.80%

Fuente: IIEG con datos del IMSS.

En el comparativo anual de agosto de 2020 con agosto 2021, Jalisco presentó un aumento de 3,790 patrones registrando una variación anual de 3.87%.

Todos los sectores presentaron registros positivos, siendo servicios el sector que registró el crecimiento más alto en términos absolutos ya que generó 1,286 nuevos patrones, con una variación anual de 4.16%; le sigue el sector comercio que creció en 1,240 empleadores y una variación anual de 4.13%; la industria de la construcción registró 617 patrones más con una variación de 5.21%; la industria de transformación presentó 315 nuevas fuentes de trabajo con una tasa anual de 2.05%, mientras que, la agricultura, ganadería, silvicultura y pesca aumentó con 283 patrones y una tasa anual de 8.32%; transporte y comunicaciones mostró un aumento de 23 patrones, lo que significó una variación anual de 0.37%; la industria eléctrica y captación de agua potable aumentó en 21 empleadores con una tasa anual de 13.29%, siendo la variación relativa más alta presentada en este periodo.

Finalmente, las industrias extractivas que tuvieron 5 empleadores más y una tasa anual de 3.91%.

Patrones registrados en el IMSS en Jalisco por división económica, agosto 2021 vs agosto 2020

División económica	2020	2021	Variación anual	
	Agosto	Agosto	Absoluta	%
Agricultura, Ganadería, Silvicultura y Pesca	3,402	3,685	283	8.32%
Comercio	30,013	31,253	1,240	4.13%
Construcción	11,837	12,454	617	5.21%
Ind. Elec. Cap. Agua Potable	158	179	21	13.29%
Industria de Transformación	15,402	15,717	315	2.05%
Industrias Extractivas	128	133	5	3.91%
Servicios	30,920	32,206	1,286	4.16%
Transporte y Comunicaciones	6,146	6,169	23	0.37%
Total	98,006	101,796	3,790	3.87%

Fuente: IIEG con datos del IMSS.

Por tamaño, en el mes de agosto de 2021, el único rango que registró una pérdida mensual absoluta de patrones fue el de entre 501 y 1,000 asegurados con 4 patrones menos y una tasa mensual de -1.55%.

En contraste, los rangos que tuvieron un incremento fueron: el de 2 y 5 asegurados que se incrementó en 369 empleadores con una tasa mensual de 0.93%; el de 6 y 50 asegurados con un aumento de 275 fuentes de empleo y una variación de 0.90%; el de 1 asegurado con 169 patrones más y una tasa mensual de 0.66%; el de 251 y 500 asegurados con 21 fuentes más, una tasa mensual de 4.04%.

Por otra parte, el rango de más de 1,000 asegurados tuvo un aumento en su registro de 2 empleadores y una tasa mensual de 1.30%; y, los de 51 a 250 asegurados con 1 nuevo patrón y una variación de 0.02%.

Patrones registrados en el IMSS en Jalisco por tamaño, agosto vs julio de 2021

Tamaño	2021	2021	Variación mensual	
	Julio	Agosto	Absoluta	%
1 asegurado	25,514	25,683	169	0.66%
Entre 2 y 5 asegurados	39,791	40,160	369	0.93%
Entre 6 y 50 asegurados	30,708	30,983	275	0.90%
Entre 51 y 250 asegurados	4,018	4,019	1	0.02%
Entre 251 y 500 asegurados	520	541	21	4.04%
Entre 501 y 1000 asegurados	258	254	-4	-1.55%
Más de 1000 asegurados	154	156	2	1.30%
TOTAL	100,963	101,796	833	0.83%

Fuente: IIEG con datos del IMSS.

En el comparativo anual de los patrones registrados ante el IMSS, todos los rangos tuvieron aumento. El de 6 a 50 asegurados creció en 1,778 patrones y una tasa anual de 6.09%; el rango de 2 a 5 asegurados creció en 1,360 fuentes de empleo y una tasa anual de 3.51%; el de 1 asegurado aumentó en 459 nuevos registros con una variación anual de 1.82%; el de 51 a 250 asegurados presentó 167 nuevos registros con una variación anual de 4.34%; y, el de 501 a 1,000 asegurados tuvo un incremento de 17 patrones con una tasa anual de 7.17%.

Por último, los rangos de más de 251 a 500 asegurados y el de más de 1,000 asegurados aumentaron en 8 y 1 empleadores, respectivamente, con variaciones anuales de 1.50% y 0.65%.

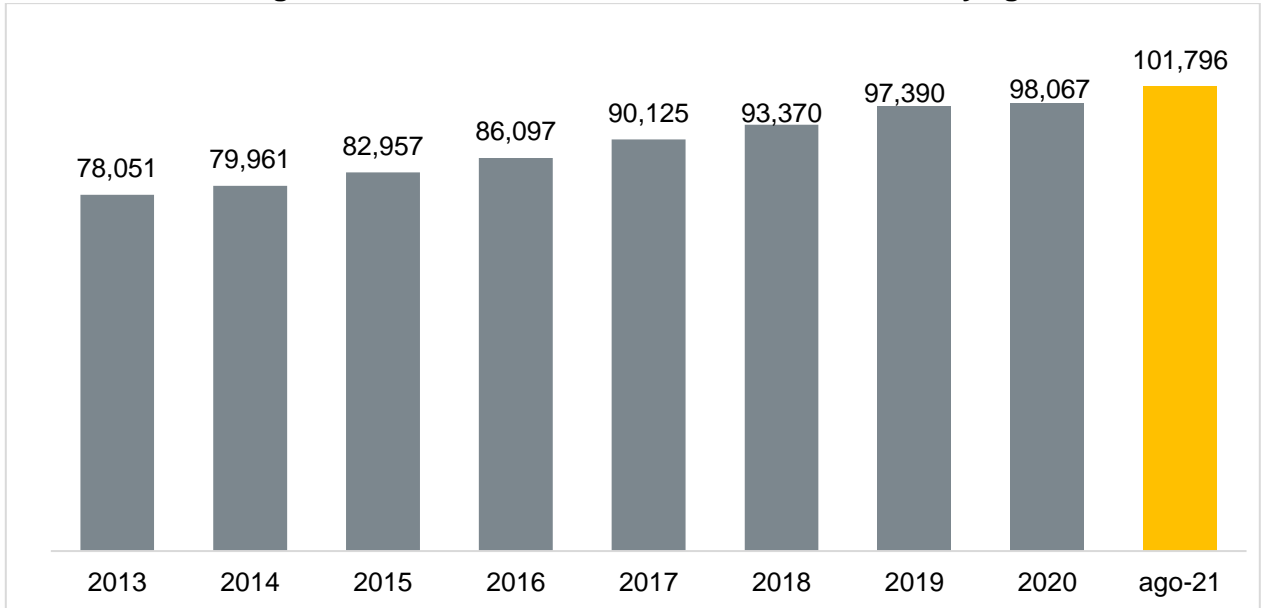
Patrones registrados en el IMSS en Jalisco por tamaño, agosto 2021 vs agosto 2020

Tamaño	2020	2021	Variación anual	
	Agosto	Agosto	Absoluta	%
1 asegurado	25,224	25,683	459	1.82%
Entre 2 y 5 asegurados	38,800	40,160	1,360	3.51%
Entre 6 y 50 asegurados	29,205	30,983	1,778	6.09%
Entre 51 y 250 asegurados	3,852	4,019	167	4.34%
Entre 251 y 500 asegurados	533	541	8	1.50%
Entre 501 y 1000 asegurados	237	254	17	7.17%
Más de 1000 asegurados	155	156	1	0.65%
TOTAL	98,006	101,796	3,790	3.87%

Fuente: IIEG con datos del IMSS.

Los patrones registrados en Jalisco en el mes de agosto de 2021 fueron 101,796, lo que representó un aumento de 3.80% en comparación con el cierre de 2020 cuando se contabilizaron 98,067 patrones. Estas cifras implican que existen 3,729 patrones formales más en la entidad en los primeros 8 meses del año.

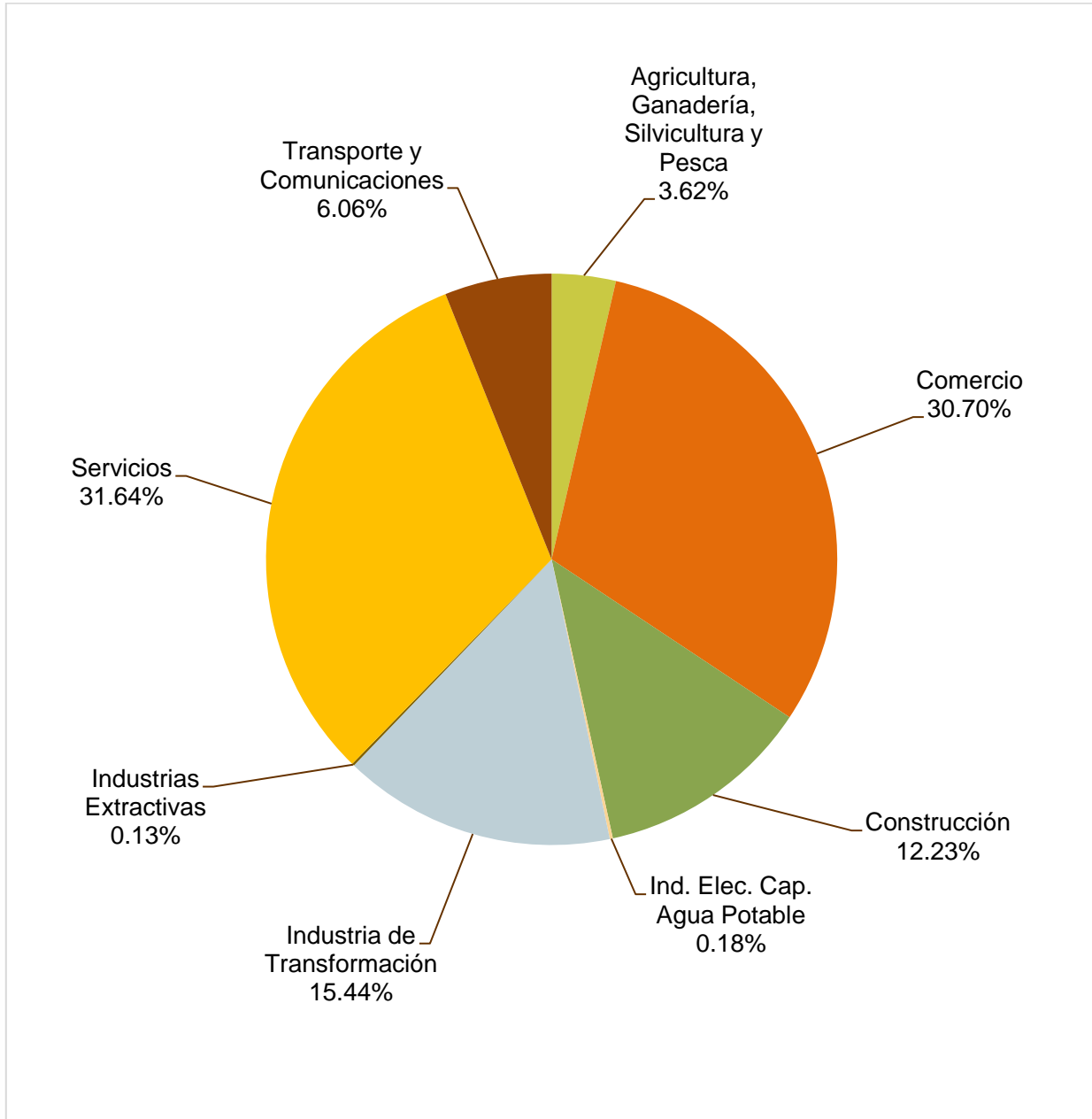
Patrones registrados en el IMSS en Jalisco, cierre 2013-2020 y agosto 2021



Fuente: IIEG con información del IMSS.

En la distribución porcentual de patrones registrados por sector de actividad económica en el mes de agosto de 2021, se observa que el sector servicios concentra la mayor proporción de patrones con 31.64%, seguido por el sector comercio con 30.70% y la industria de la transformación con 15.44%.

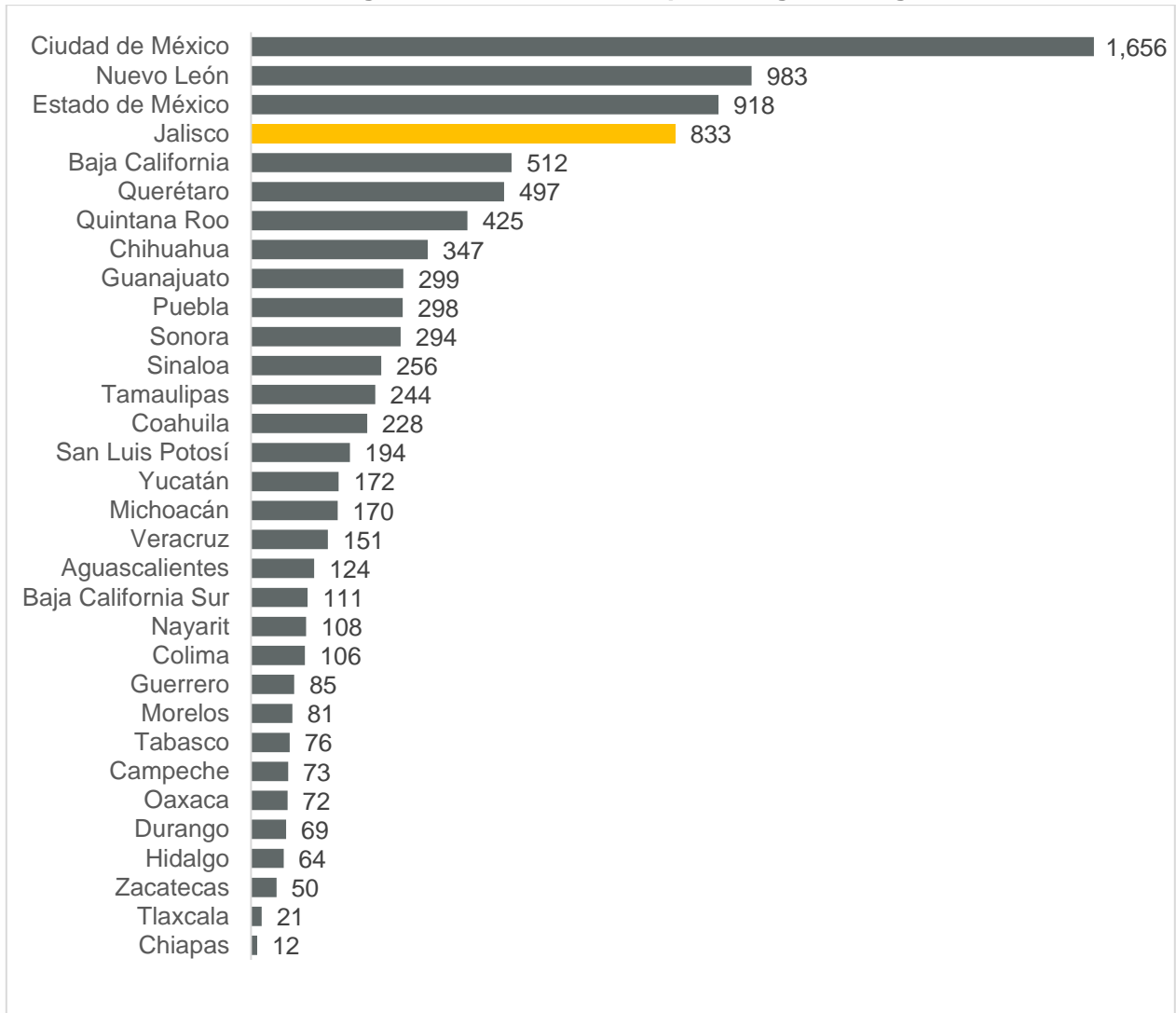
Patrones de Jalisco registrados en el IMSS, por división económica, agosto 2021



Fuente: IIEG con información del IMSS.

En el mes de agosto de 2021, Jalisco registró 101,796 patrones a diferencia del mes anterior cuando se tenían registrados a 100,963, teniendo un crecimiento de 833 patrones. Con este resultado Jalisco se ubica en el cuarto lugar a nivel nacional con respecto a la variación absoluta de patrones. En el primer lugar está la Ciudad de México con 1,656 fuentes de empleo y en segundo lugar Nuevo León con 983. Por otro lado, el Chiapas es último con 12 fuentes de empleo nuevas. A nivel nacional se registraron 1,038,286 patrones totales, un aumento de 9,529 empleadores con respecto al mes previo.

Patrones nuevos registrados ante el IMSS, por delegación, agosto de 2021

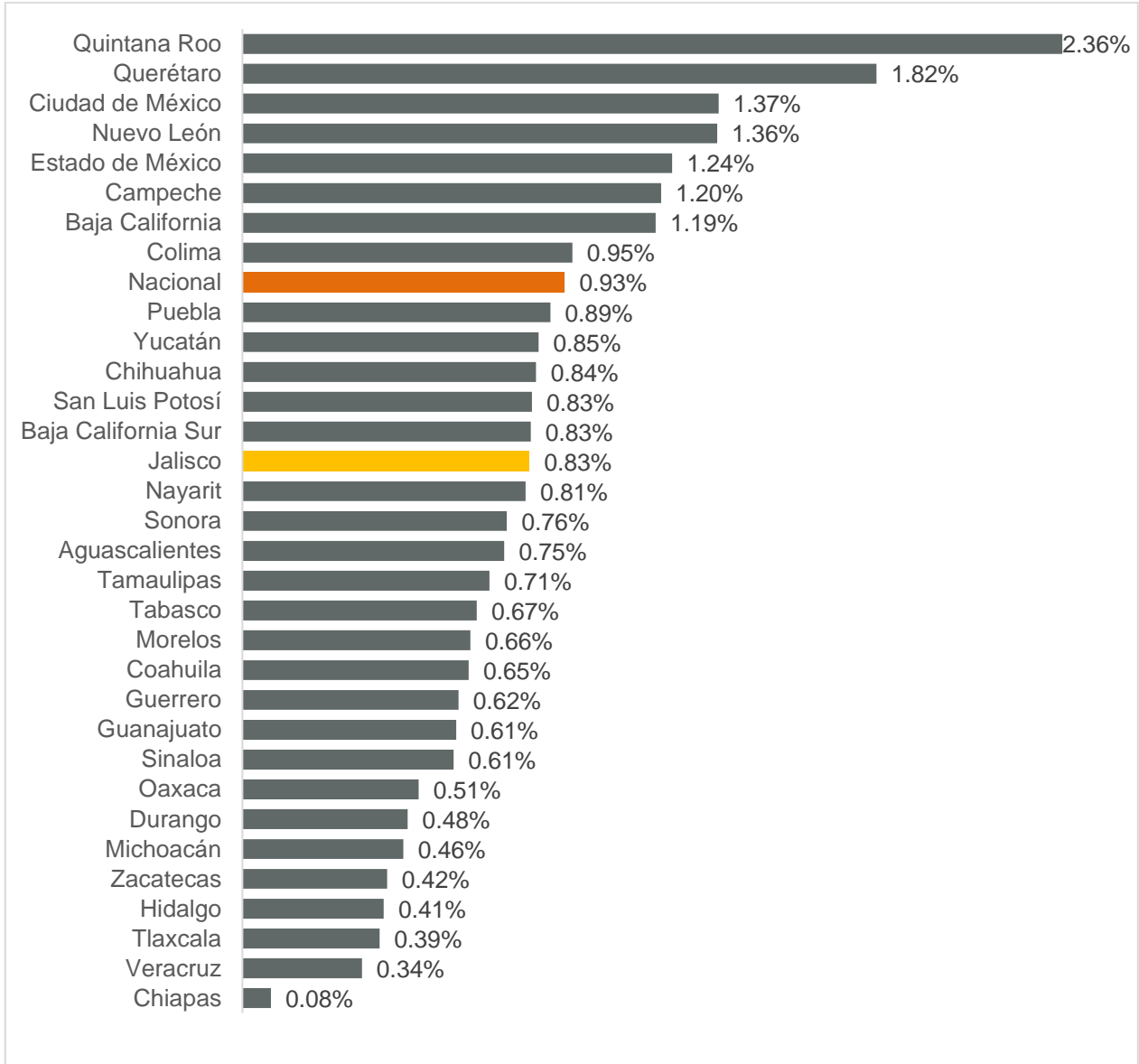


Fuente: IIEG con información del IMSS.

Nota: La información presentada es con base en la información por delegaciones del IMSS que publica en su plataforma, la cual difiere por entidad federativa.

La variación mensual de Jalisco en agosto de 2021 fue de 0.83%, por debajo de la variación nacional de 0.93% quedando en el decimocuarto lugar. En el primer lugar está Quintana Roo con 2.36%, mientras que Chiapas es último con 0.08%.

Variación mensual de patrones nuevos registrados ante el IMSS, por delegación, agosto de 2021

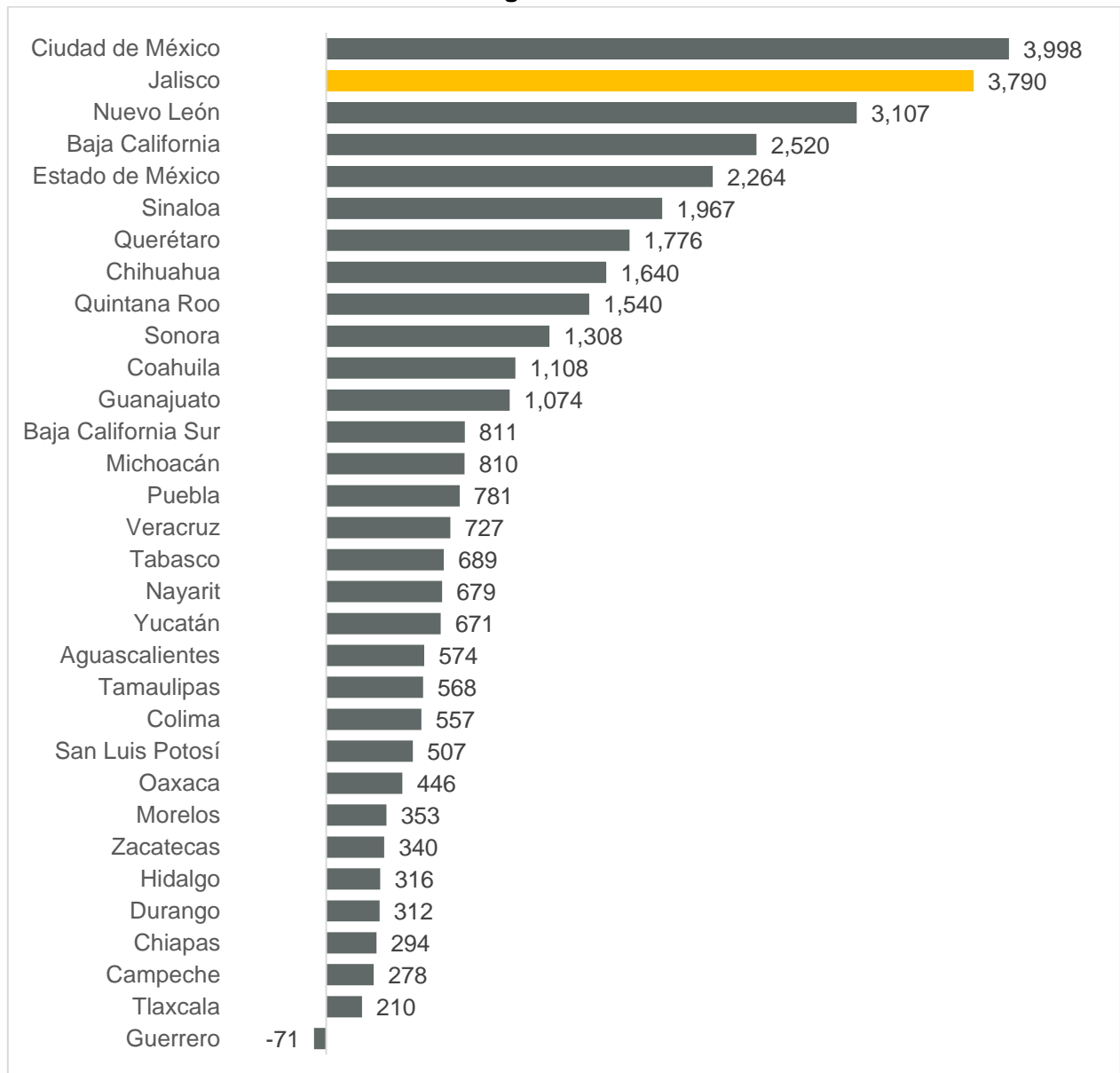


Fuente: IIEG con información del IMSS.

Nota: La información presentada es con base en la información por delegaciones del IMSS que publica en su plataforma, la cual difiere por entidad federativa.

Con relación a la variación absoluta con respecto a agosto del año anterior, Jalisco se ubica en el segundo lugar con 3,790 nuevos patrones registrados con una variación porcentual anual de 3.87%. En ese periodo, solo Guerrero presenta una variación anual negativa siendo el último lugar a nivel nacional.

Variación anual absoluta de patrones nuevos registrados ante el IMSS, por delegación, agosto 2021

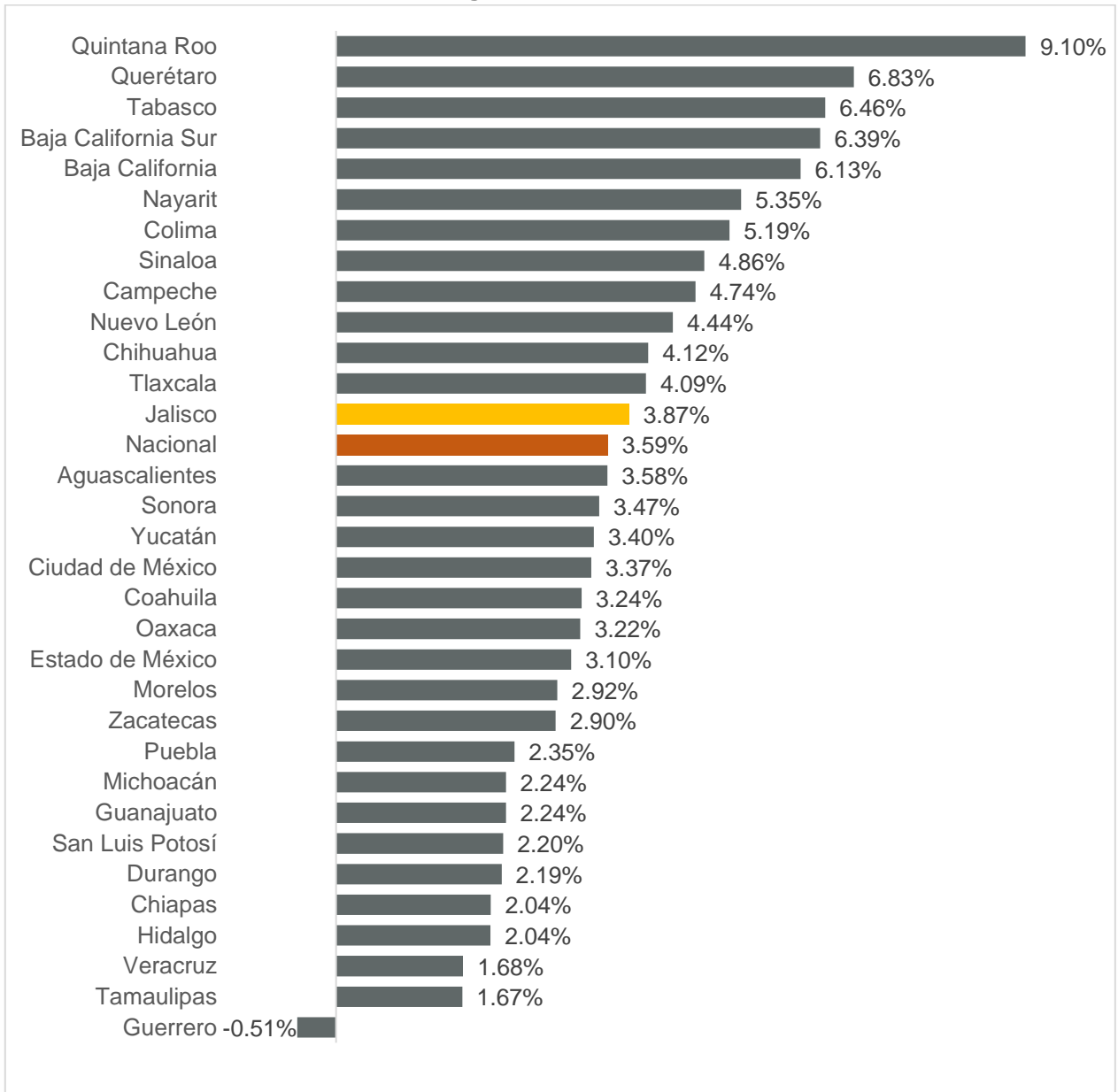


Fuente: IIEG con información del IMSS.

Nota: La información presentada es con base en la información por delegaciones del IMSS que publica en su plataforma, la cual difiere por entidad federativa.

En la variación porcentual anual de agosto 2020 a agosto de 2021, Jalisco se encuentra en la decimotercera posición con 3.87% quedando por arriba de la nacional de 3.59%. En el primer lugar está Quintana Roo con una variación anual de 9.10%, mientras que Guerrero es último lugar con -0.51% anual.

Variación porcentual anual de patrones nuevos registrados ante el IMSS, por delegación, agosto 2020-2021

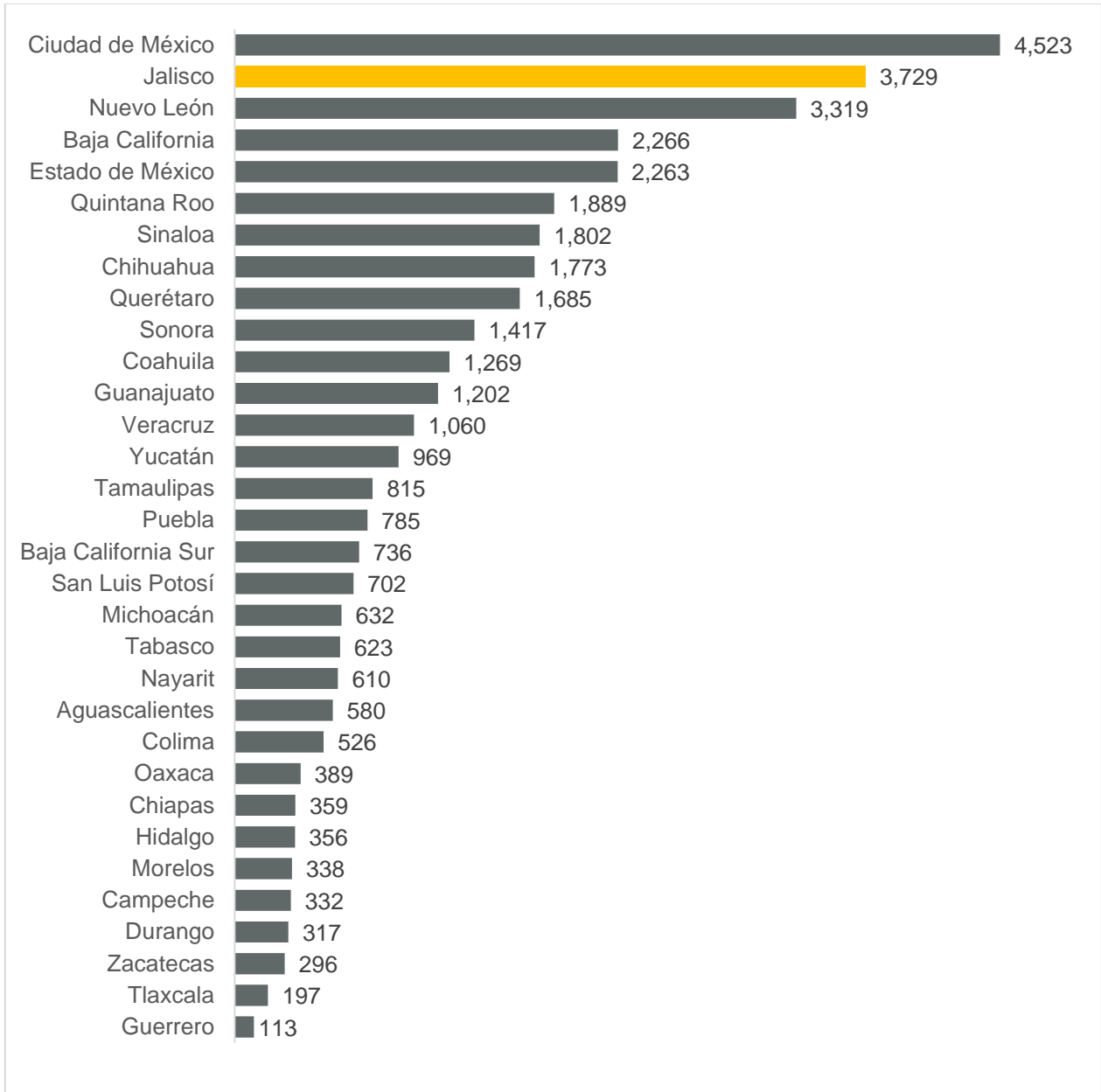


Fuente: IIEG con información del IMSS.

Nota: La información presentada es con base en la información por delegaciones del IMSS que publica en su plataforma, la cual difiere por entidad federativa.

En el acumulado de 2021, Jalisco se encuentra en la segunda posición con 3,729 fuentes de empleo. En el primer lugar se encuentra la Ciudad de México con 4,523, mientras que, en tercer lugar está Nuevo León con 3,319. Por otro lado, Guerrero es último con 113 fuentes de trabajo.

Patrones nuevos registrados ante el IMSS, por delegación, acumulado de 2021

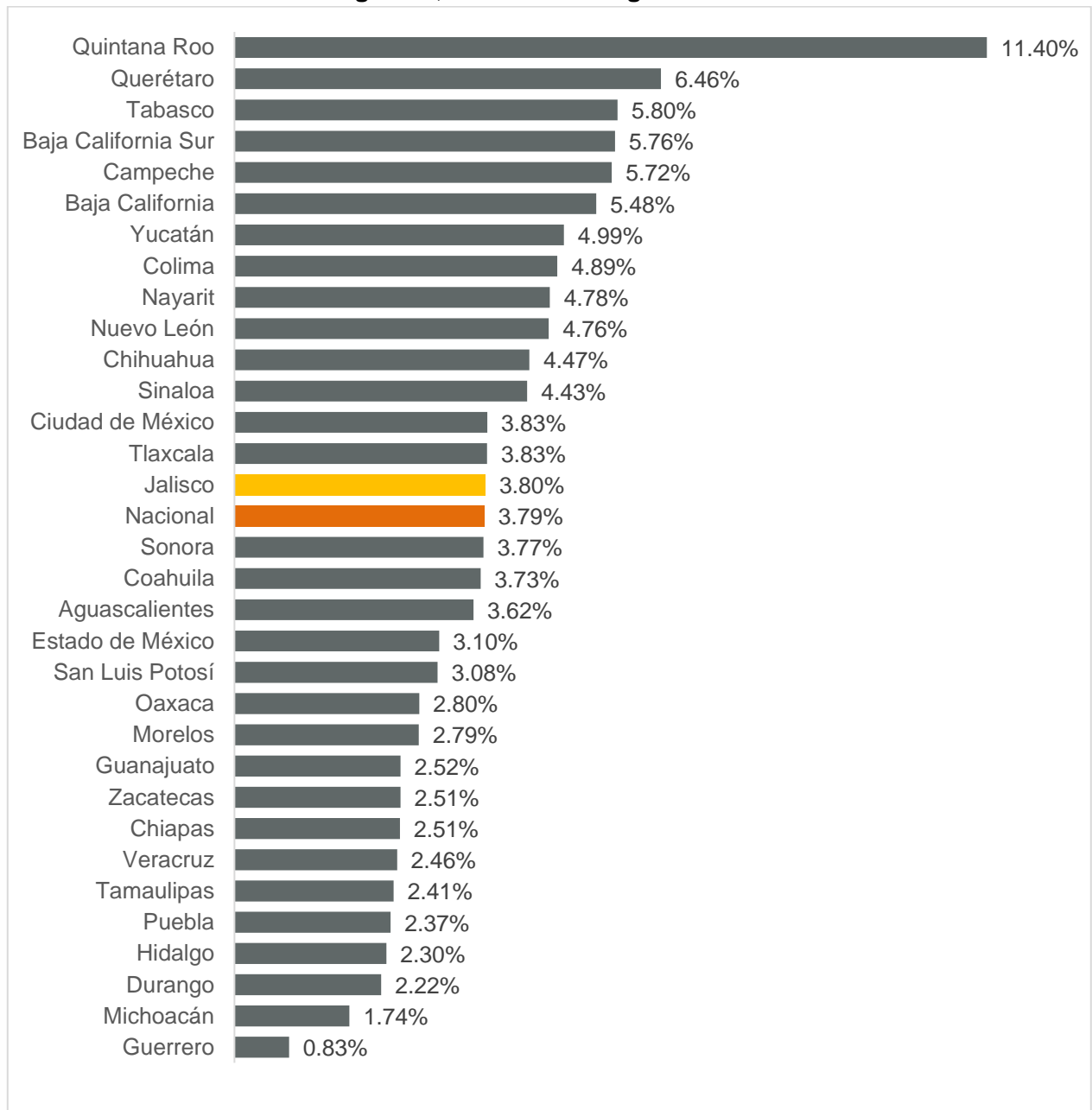


Fuente: IIEG con información del IMSS.

Nota: La información presentada es con base en la información por delegaciones del IMSS que publica en su plataforma, la cual difiere por entidad federativa.

En la variación acumulada respecto a diciembre de 2020, Jalisco se encuentra en la decimoquinta posición con una variación de 3.80%, por arriba de la nacional de 3.79%. En el primer lugar está Quintana Roo con una variación acumulada de 11.40%. Por otro lado, Guerrero es último lugar con 0.83% acumulado desde diciembre de 2020.

Variación porcentual acumulado de patrones nuevos registrados ante el IMSS, por delegación, acumulado a agosto de 2021



Fuente: IIEG con información del IMSS.

Nota: La información presentada es con base en la información por delegaciones del IMSS que publica en su plataforma, la cual difiere por entidad federativa.