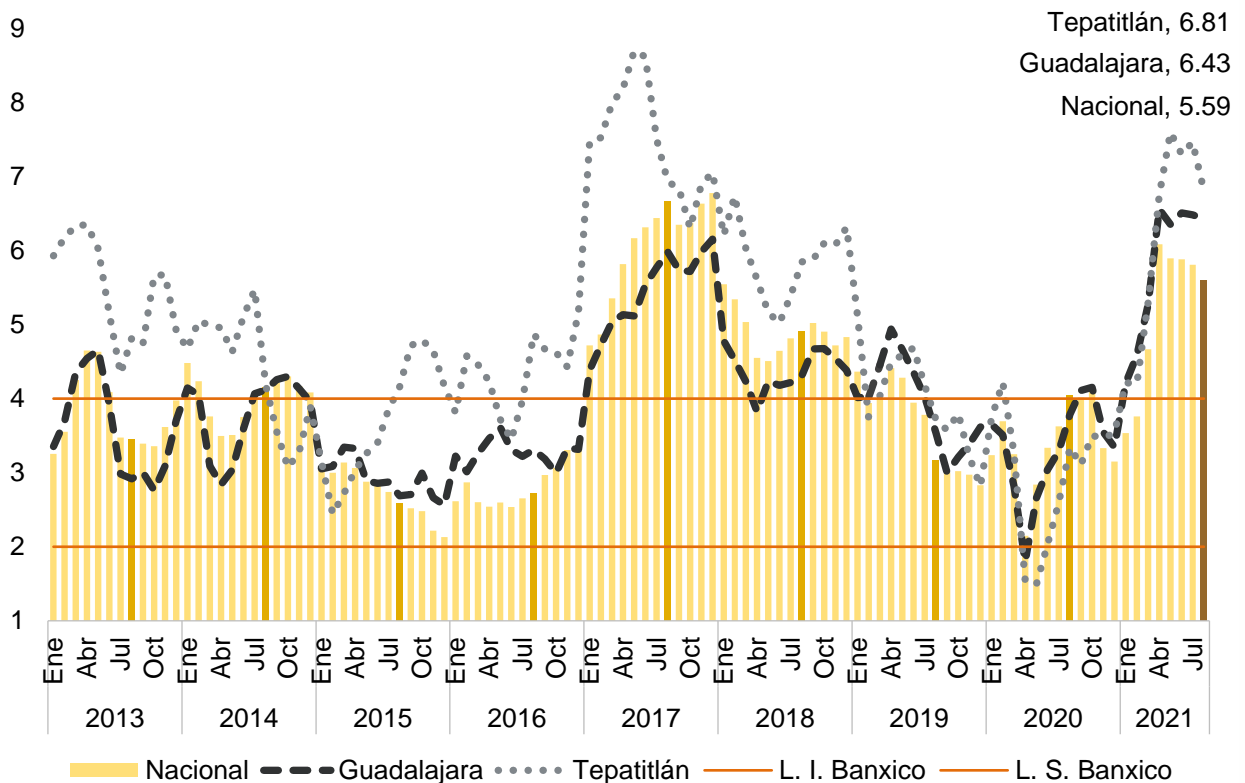


Inflación en Jalisco, Guadalajara y Tepatitlán en agosto 2021

INEGI publica información de la inflación para algunas ciudades seleccionadas y, para el caso de Jalisco, se reporta información de Guadalajara y Tepatitlán.

La inflación nacional de agosto a tasa anual fue de 5.59%, la cual se encuentra fuera del rango de 2.00% y 4.00% establecido por el Banco de México como objetivo inflacionario; la inflación fue menor a la del mes anterior cuando se registró una tasa anual de 5.81% ligando 6 meses fuera de la banda de control del Banco de México y siendo esta cifra la sexta más alta desde diciembre de 2017 cuando se registró 6.77%. Guadalajara presenta un incremento en los precios de 6.43% a tasa anual, menor a la del mes previo de 6.48% sumando doce meses consecutivos siendo mayor a la nacional. En el caso de Tepatitlán la inflación anual de agosto fue de 6.81%, porcentaje menor al observado en el mes anterior de 7.46%.

Inflación mensual a tasa anual, enero 2013 - agosto 2021

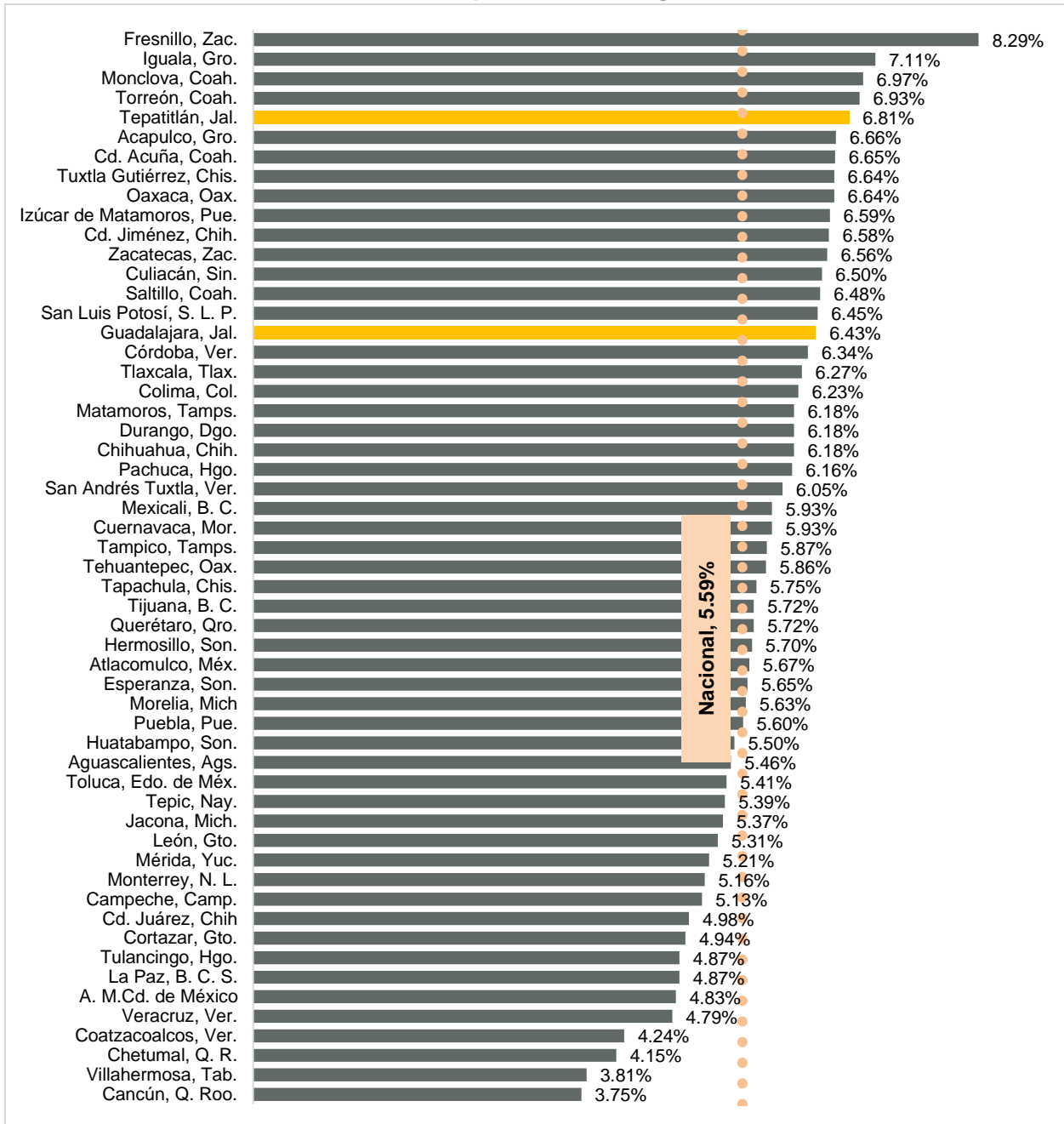


Fuente: IIEG, con información de INEGI.

Nota: L. I. = límite inferior, L. S. = límite superior.

Por ciudades, Guadalajara se posicionó en el lugar 16 de 55 ciudades con mayor inflación, mientras que Tepatlán se ubicó en la posición 5. La inflación anual más alta la registró Fresnillo, Zacatecas con 8.29%. La inflación más baja se observó Cancún en con 3.75% anual.

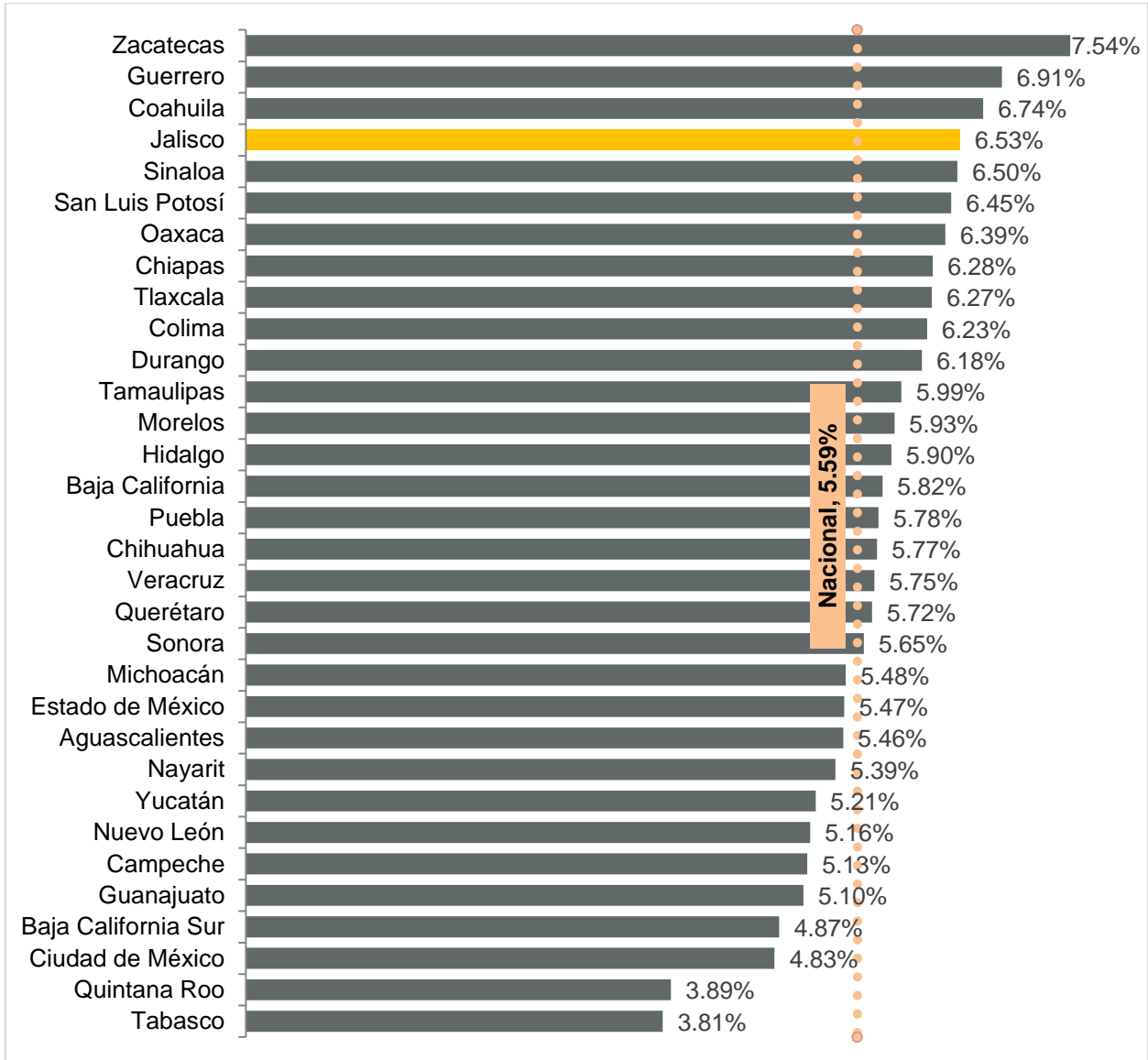
Inflación anual por ciudades, agosto 2021



Fuente: IIEG, con información de INEGI.

En lo que se refiere a la inflación por entidad federativa, Jalisco se encuentra en el cuarto lugar de las entidades con mayor incremento en los precios con 6.53% en agosto, la cual es menor a la inflación del mes anterior de 6.73%; además, es mayor a la nacional de 5.59%. Zacatecas fue la entidad que registró el mayor incremento a tasa anual en los precios con 7.54%, mientras que Tabasco es la que presentó la menor variación anual con 3.81%. En este mes 20 entidades se encuentran por arriba de la inflación nacional.

Inflación mensual a tasa anual por entidad federativa, agosto 2021



Fuente: IIEG, con información de INEGI.