

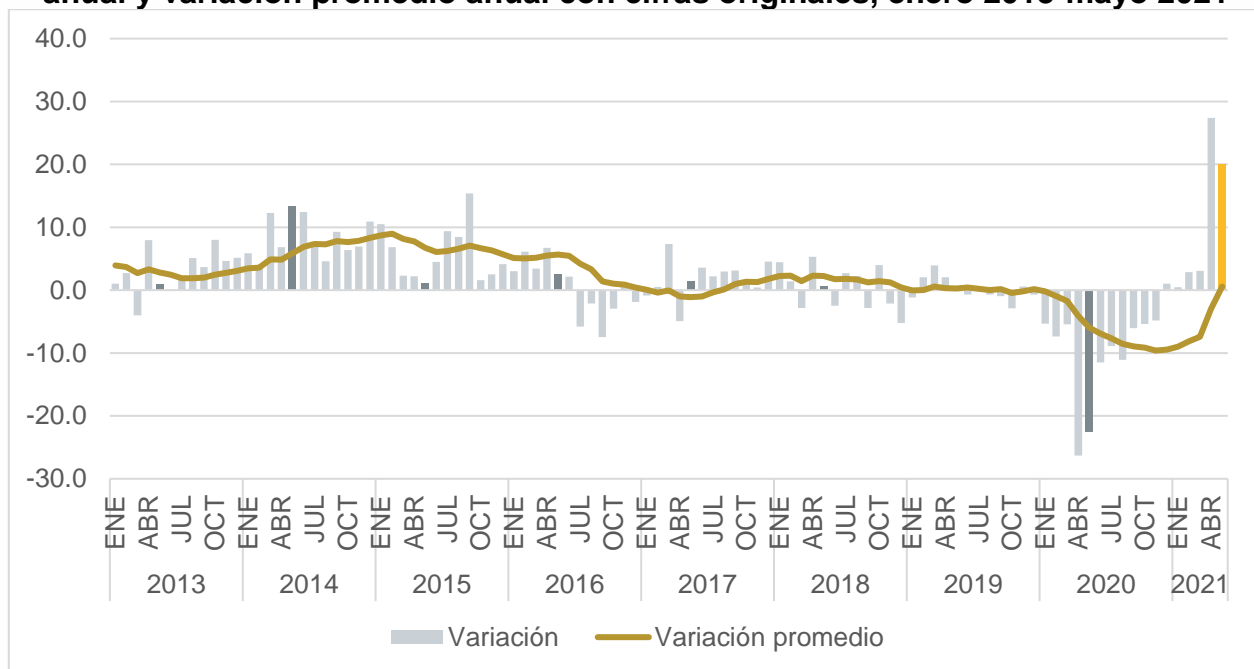
## Actividad industrial de Jalisco en mayo de 2021

De acuerdo con cifras del Indicador Mensual de la Actividad Industrial por Entidad Federativa (IMAIEF) reportadas por INEGI, la actividad industrial en Jalisco creció 20.0% a tasa anual en mayo de 2021 con cifras originales, incremento inferior al del mes inmediato anterior, cuando se presentó un aumento de 27.4% anual. El incremento anual de 20.0% se debe a la base de comparación de mayo de 2020, en donde se registró una caída en el indicador por el efecto de la pandemia de -22.4% anual.

El desempeño estatal promedio de los últimos doce meses aumentó por sexto mes consecutivo al pasar de -2.9% a 0.6% respecto al mes inmediato anterior. Cabe señalar que, con cifras desestacionalizadas, la variación anual de Jalisco fue de 20.9%.

La actividad industrial considera los sectores: i) Minería; ii) Generación, transmisión y distribución de energía eléctrica, suministro de agua y de gas por ductos al consumidor final; iii) Construcción; y, iv) Industrias manufactureras.

### Indicador Mensual de la Actividad Industrial de Jalisco. Variación porcentual anual y variación promedio anual con cifras originales, enero 2013-mayo 2021

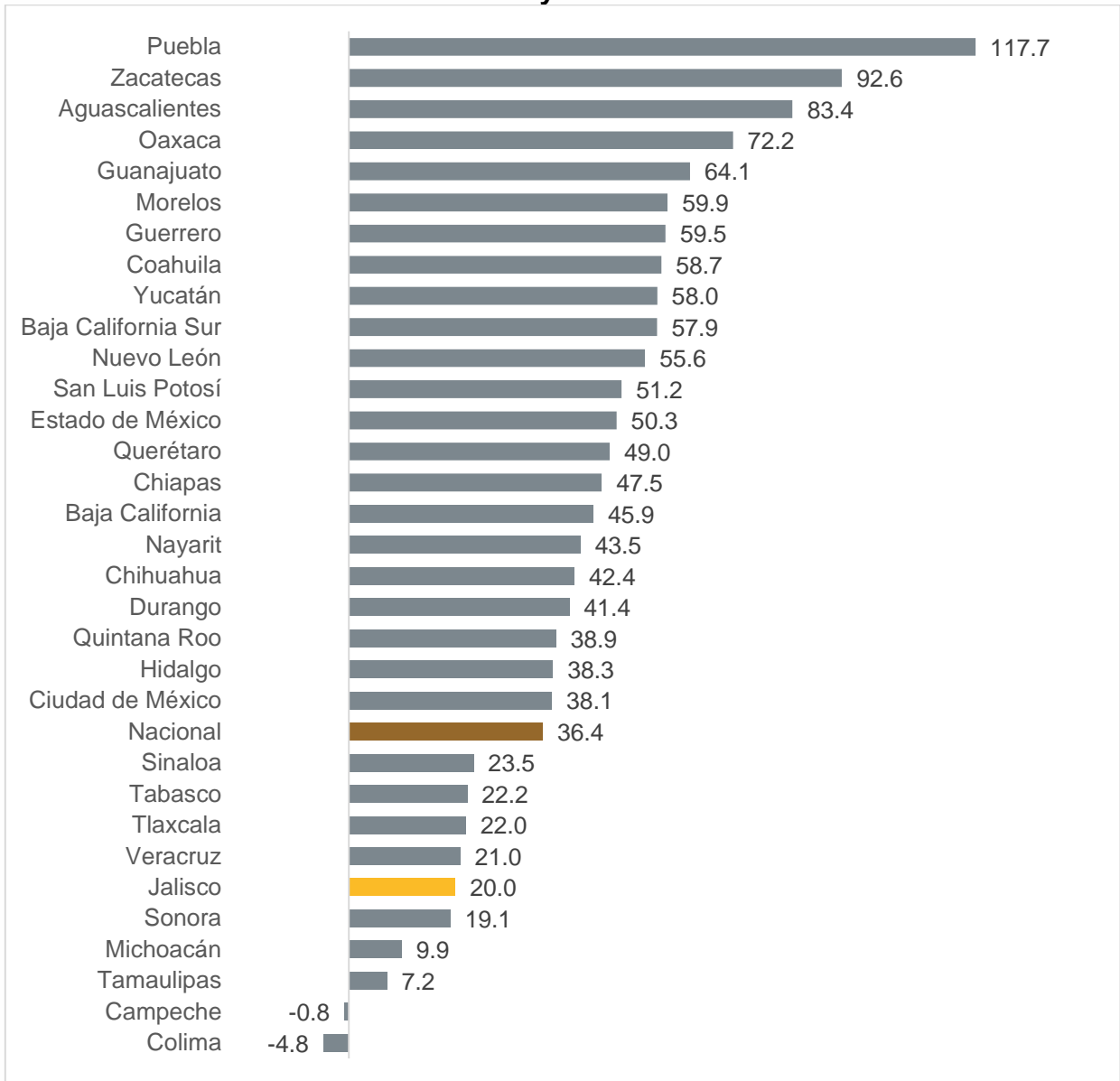


Fuente: IIEG con información de INEGI.

Nota: La variación anual es la variación con respecto al mismo mes del año anterior, mientras que la variación promedio es el promedio de las variaciones los últimos doce meses. Las variaciones son de las cifras originales, es decir, las cifras sin desestacionalizar.

El desempeño de la actividad industrial de Jalisco en mayo de 2021, medido con la variación anual de las cifras originales, fue inferior al nacional, que registró un crecimiento anual de 36.4%. El crecimiento de 20.0% de Jalisco ubicó a la entidad en el lugar 27 a nivel nacional en cuanto a desempeño de la actividad industrial.

**Variación porcentual anual del IMAIEF por entidad federativa con cifras originales, mayo 2021**

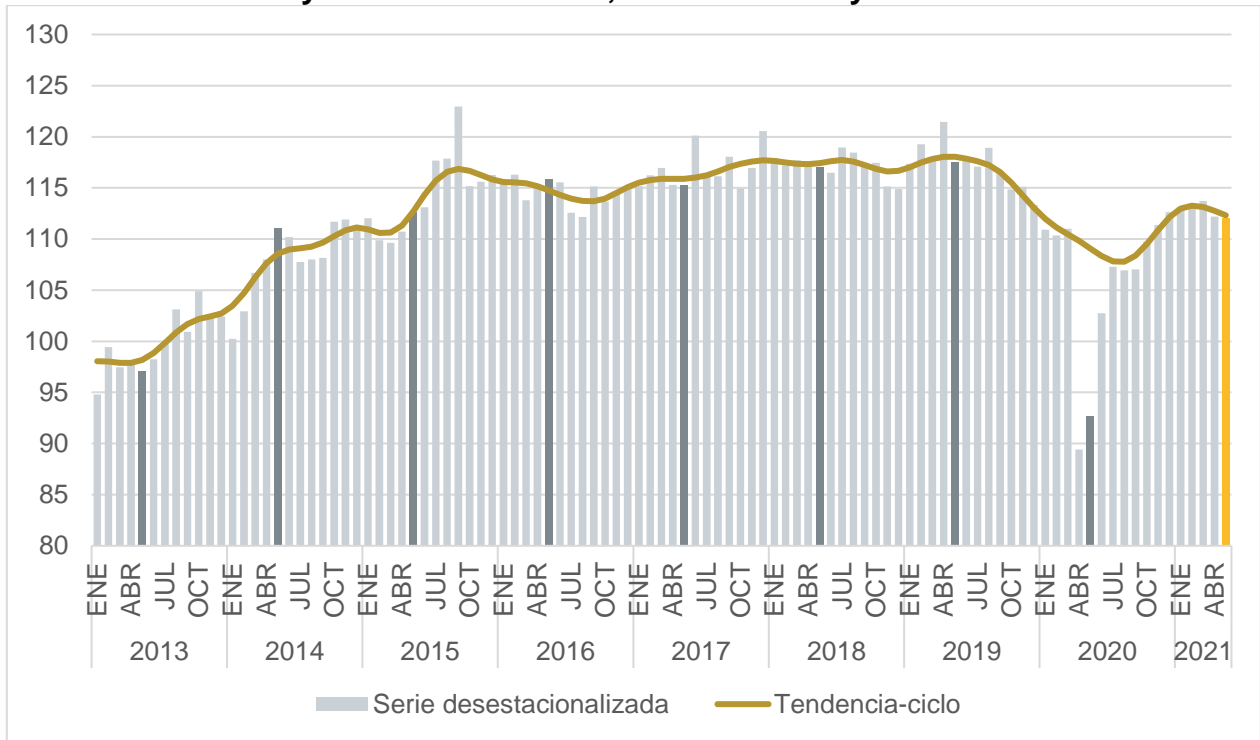


Fuente: IIEG con información de INEGI.

Nota: La variación anual es la variación con respecto al mismo mes del año anterior. Las variaciones son de las cifras originales, es decir, las cifras sin desestacionalizar.

Con respecto a la serie desestacionalizada, el último valor del indicador de la actividad industrial de Jalisco se ubicó en 112.04, cifra inferior a la del mes anterior de 112.20, sin embargo, se observa un crecimiento de 20.9% desde su nivel de mayo de 2020, el cual se ubicaba en 92.64. No obstante, aún se encuentra por debajo del nivel de mayo de 2019 de 117.49. Asimismo, el indicador de tendencia-ciclo disminuyó por tercera vez después de presentar 6 meses consecutivos de incrementos de septiembre de 2020 a febrero de 2021.

**Indicador Mensual de la Actividad Industrial de Jalisco. Serie desestacionalizada y de tendencia-ciclo, enero 2013-mayo 2021**

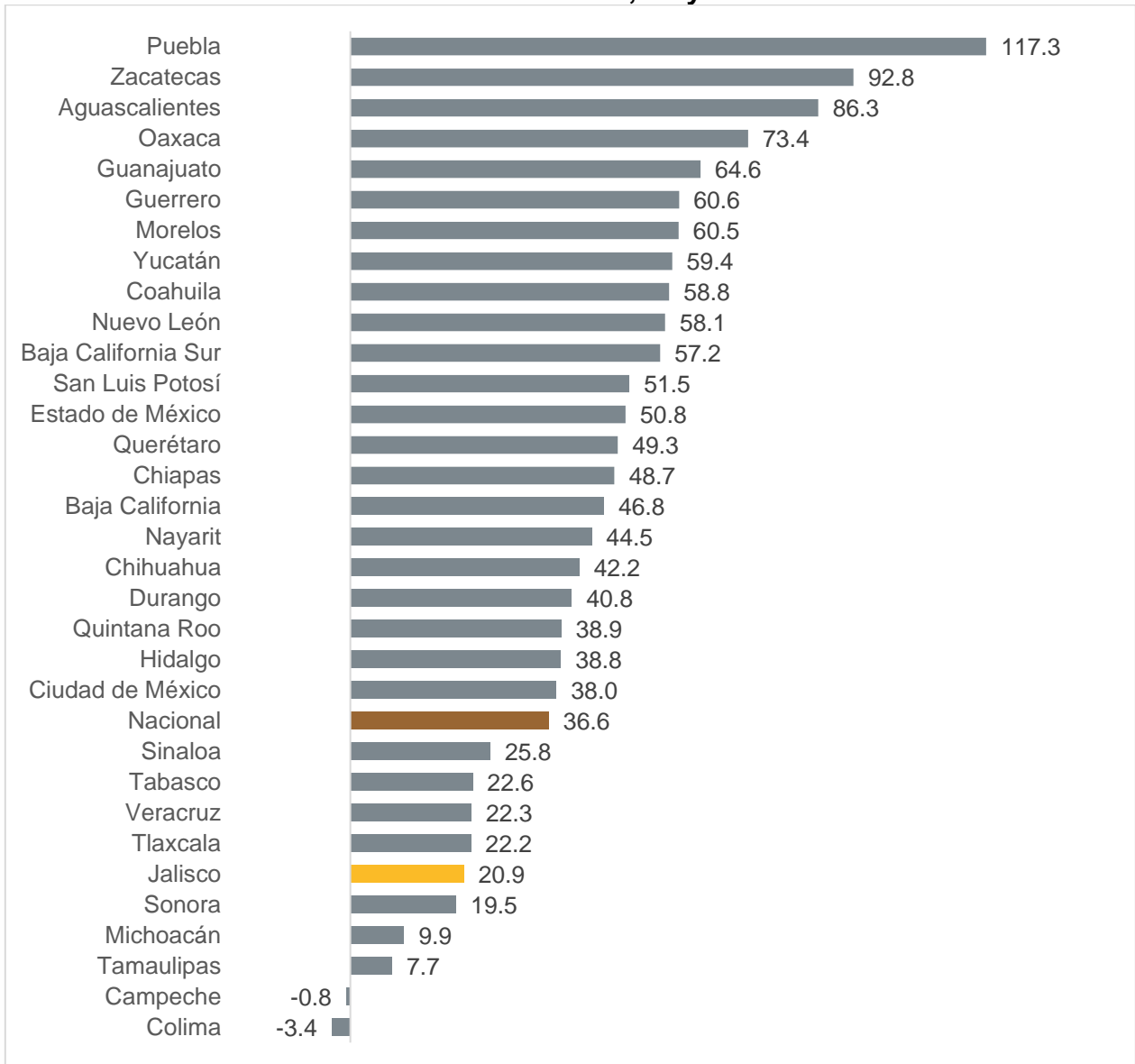


Fuente: IIEG con información de INEGI.

Nota: Índice base 2013=100.

Con cifras desestacionalizadas, el desempeño de la actividad industrial de Jalisco en mayo de 2021 fue inferior al nacional, que registró un crecimiento anual de 36.6%. El crecimiento de 20.9% de Jalisco ubicó a la entidad en el lugar 27 a nivel nacional en cuanto a desempeño de la actividad industrial.

**Variación porcentual anual del IMAIEF por entidad federativa con cifras desestacionalizadas, mayo 2021**

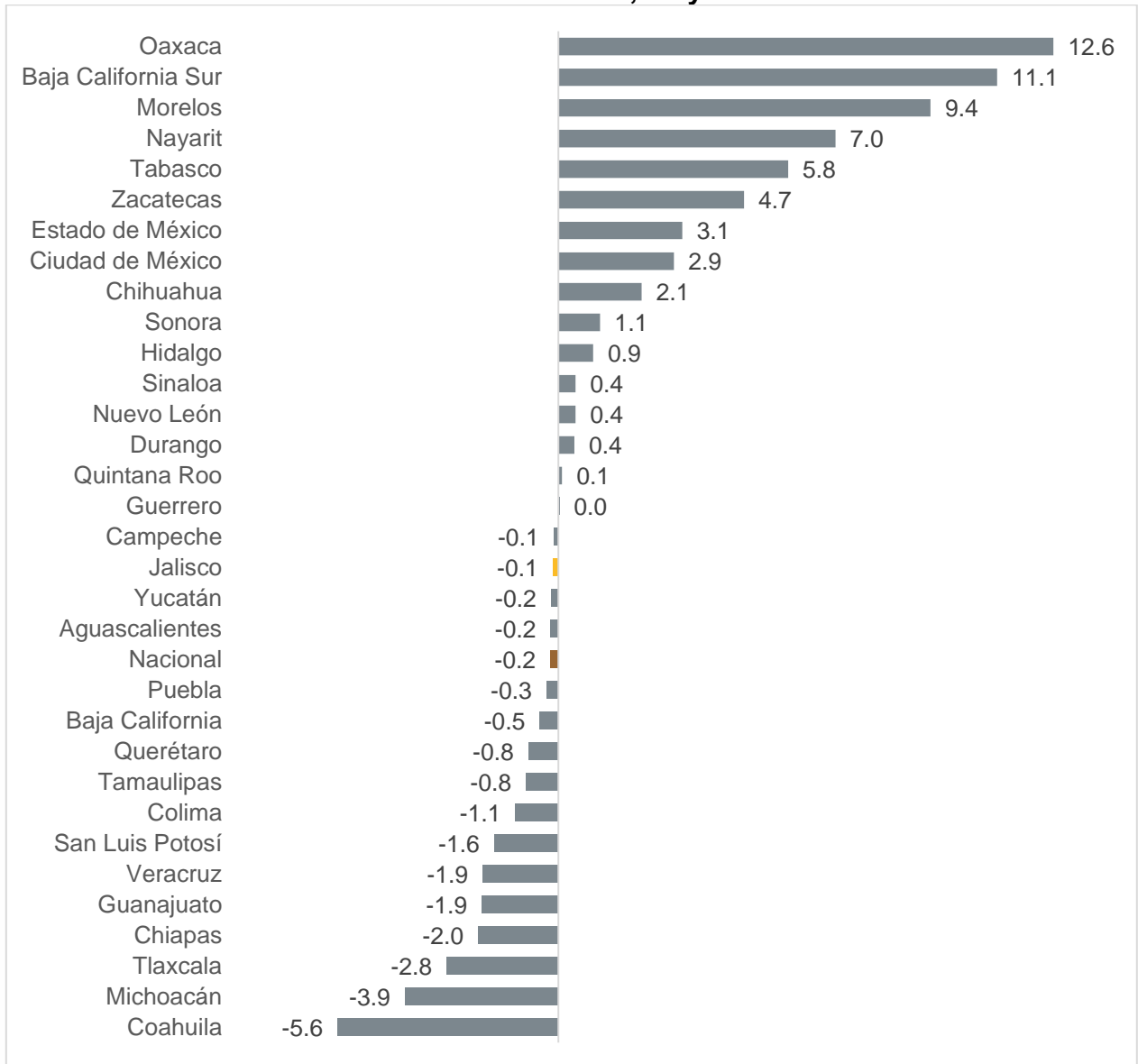


Fuente: IIEG con información de INEGI.

Nota: La variación anual es la variación con respecto al mismo mes del año anterior. Las variaciones son de las cifras desestacionalizadas.

En variación mensual con cifras desestacionalizadas, el desempeño de la actividad industrial de Jalisco en mayo de 2021 fue superior al nacional, que registró una disminución mensual de 0.2%. La reducción de 0.1% de Jalisco ubicó a la entidad en el lugar 18 a nivel nacional en cuanto a desempeño mensual de la actividad industrial.

**Variación porcentual mensual del IMAIEF por entidad federativa con cifras desestacionalizadas, mayo 2021**

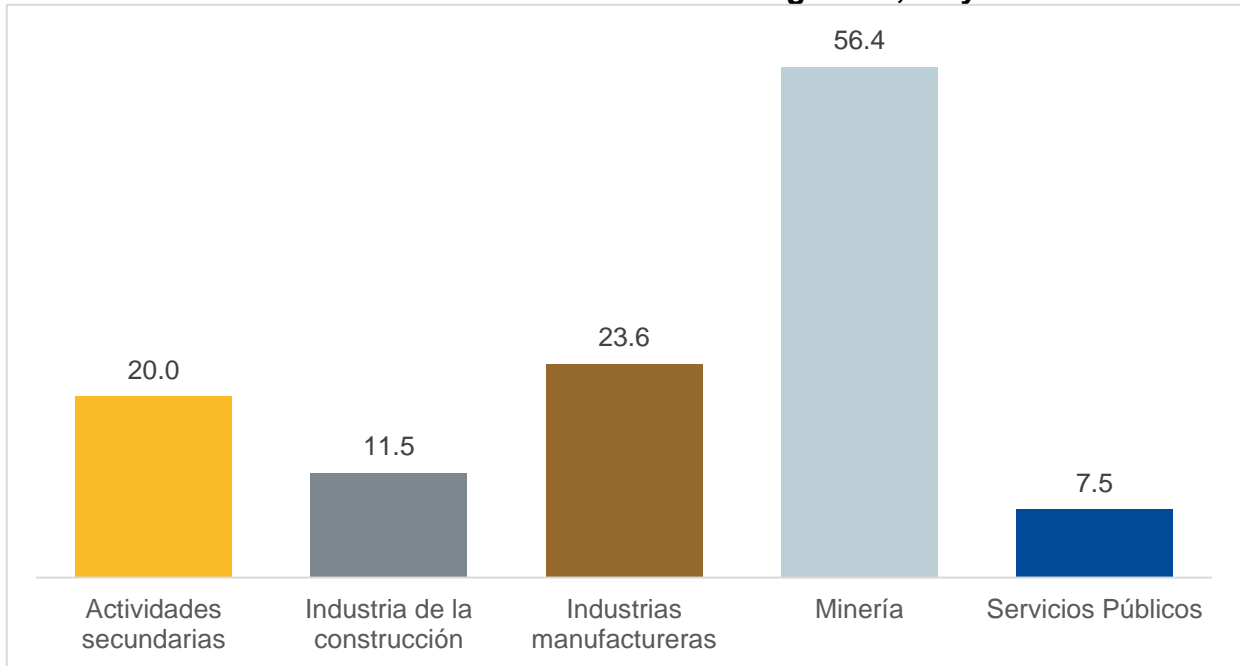


Fuente: IIEG con información de INEGI.

Nota: La variación mensual es la variación con respecto al mes inmediato anterior. Las variaciones son de las cifras desestacionalizadas.

Si bien la actividad industrial en Jalisco presentó un crecimiento anual de 20.0% en mayo de 2021 con cifras originales, las industrias manufactureras tuvieron un incremento de 23.6% anual, siendo este sector el que ocasionó que la variación global de la actividad industrial aumentara a una mayor tasa en la entidad. Por su parte, la industria de la construcción presentó un aumento de 11.5% anual. Sin embargo, los sectores de minería y servicios públicos (industrias de energía eléctrica, suministro de agua y de gas), los cuales tienen una menor contribución en la variación total del sector industrial de Jalisco, presentaron variaciones anuales de 56.4% y 7.5%, respectivamente.

**Variación porcentual con respecto al mismo periodo del año anterior del IMAIEF de actividades secundarias, industria de la construcción e industrias manufactureras de Jalisco con cifras originales, mayo 2021**

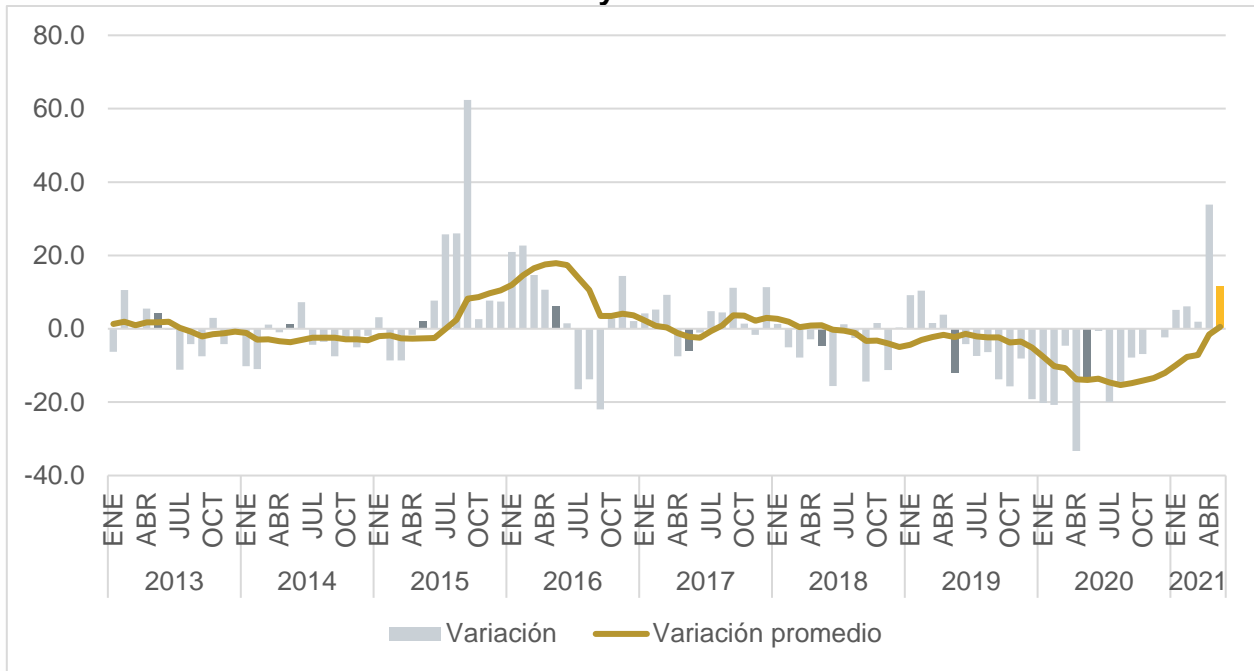


Fuente: IIEG con información de INEGI.

Nota: La variación anual es la variación con respecto al mismo mes del año anterior. La variación de servicios públicos se refiere a la generación, transmisión y distribución de energía eléctrica, suministro de agua y de gas por ductos al consumidor final. Las variaciones son de las cifras originales, es decir, las cifras sin desestacionalizar.

Con relación a los sectores que componen las actividades secundarias, la industria de la construcción en Jalisco presentó un crecimiento de 11.5% a tasa anual en mayo de 2021, cifra inferior a la del mes pasado, cuando se presentó un incremento de 33.9% anual. Sin embargo, la cifra de mayo de 2021 fue superior a la de mayo de 2020, cuando se presentó una disminución de 13.4% en la actividad de la industria de la construcción estatal. Asimismo, la variación estatal promedio de los últimos doce meses cambió de -1.5% a 0.6%, con lo que acumula 9 meses consecutivos de incrementos.

**Indicador Mensual de la Industria de la Construcción de Jalisco, variación porcentual anual y variación promedio anual con cifras originales, enero 2013- mayo 2021**

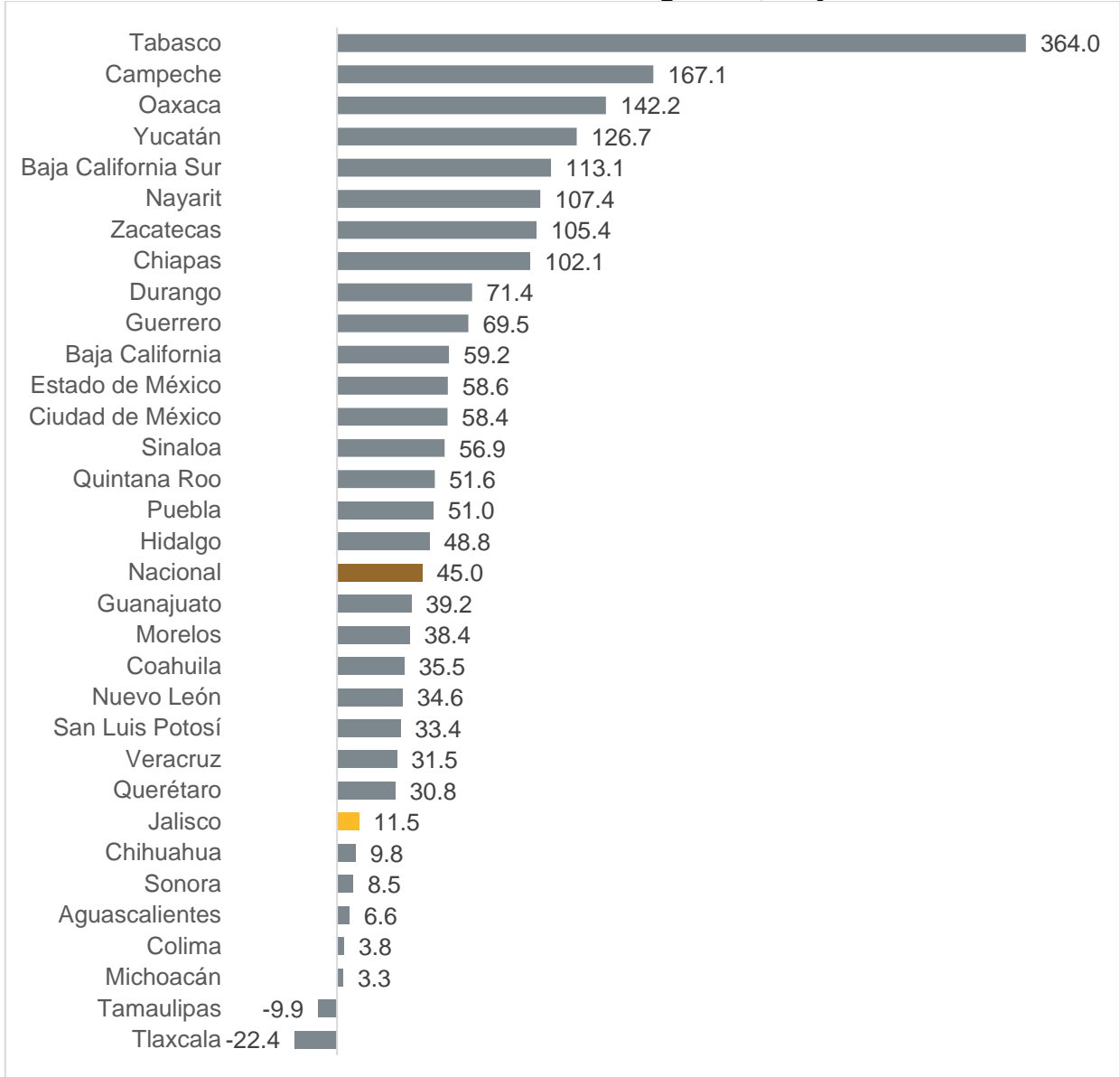


Fuente: IIEG con información de INEGI.

Nota: La variación anual es la variación con respecto al mismo mes del año anterior, mientras que la variación promedio es el promedio de las variaciones los últimos doce meses. Las variaciones son de las cifras originales, es decir, las cifras sin desestacionalizar.

El desempeño de la actividad de la industria de la construcción estatal en mayo de 2021 de 11.5% fue inferior al nacional, que registró un crecimiento anual de 45.0%. Jalisco se ubicó en el lugar 25 a nivel nacional en cuanto a desempeño de la industria de la construcción.

**Variación porcentual anual del IMAIEF de la industria de la construcción por entidad federativa con cifras originales, mayo 2021**



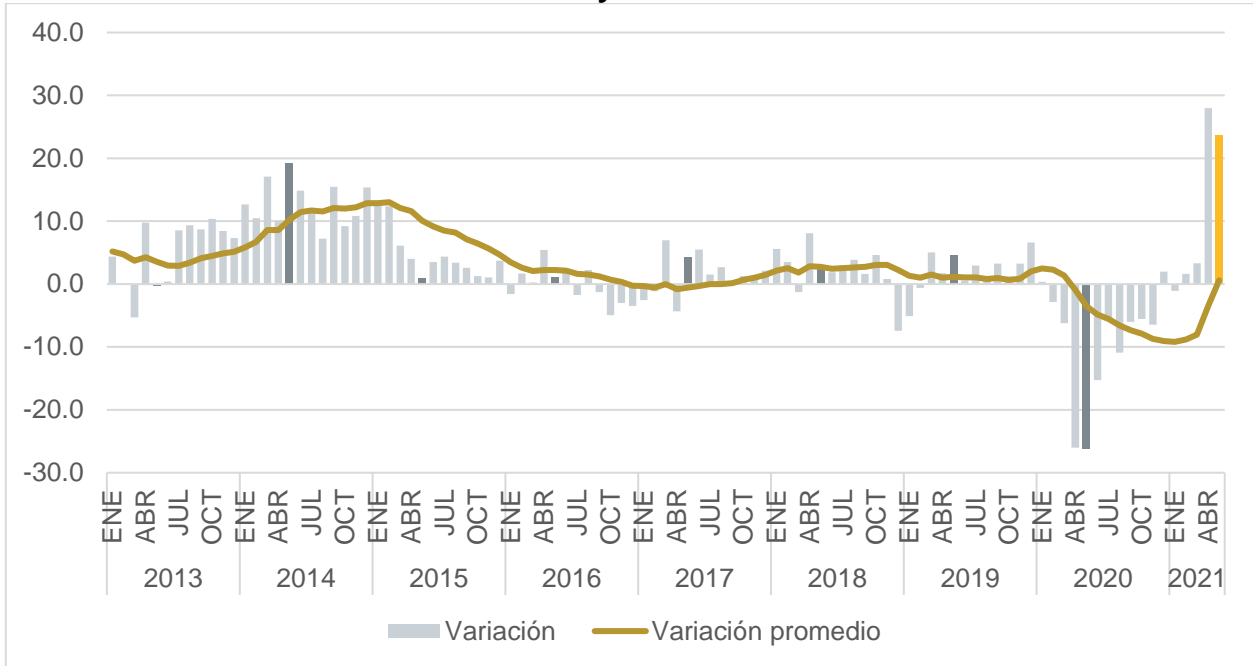
Fuente: IIEG con información de INEGI.

Nota: La variación anual es la variación con respecto al mismo mes del año anterior. Las variaciones son de las cifras originales, es decir, las cifras sin desestacionalizar.



Respecto a la actividad de las industrias manufactureras en Jalisco, en mayo de 2021 se tuvo un crecimiento de 23.6% anual, cifra inferior a la del mes pasado, cuando se presentó un incremento de 28.0% anual. Sin embargo, la cifra de mayo de 2021 fue superior a la de mayo de 2020, cuando se presentó un descenso de 26.2%. Asimismo, el desempeño estatal promedio de los últimos doce meses aumentó por cuarta vez después de 12 meses consecutivos de descensos al pasar de -3.5% a 0.6% respecto al mes inmediato anterior.

**Indicador Mensual de las Industrias Manufactureras de Jalisco, variación porcentual anual y variación promedio anual con cifras originales, enero 2013- mayo 2021**

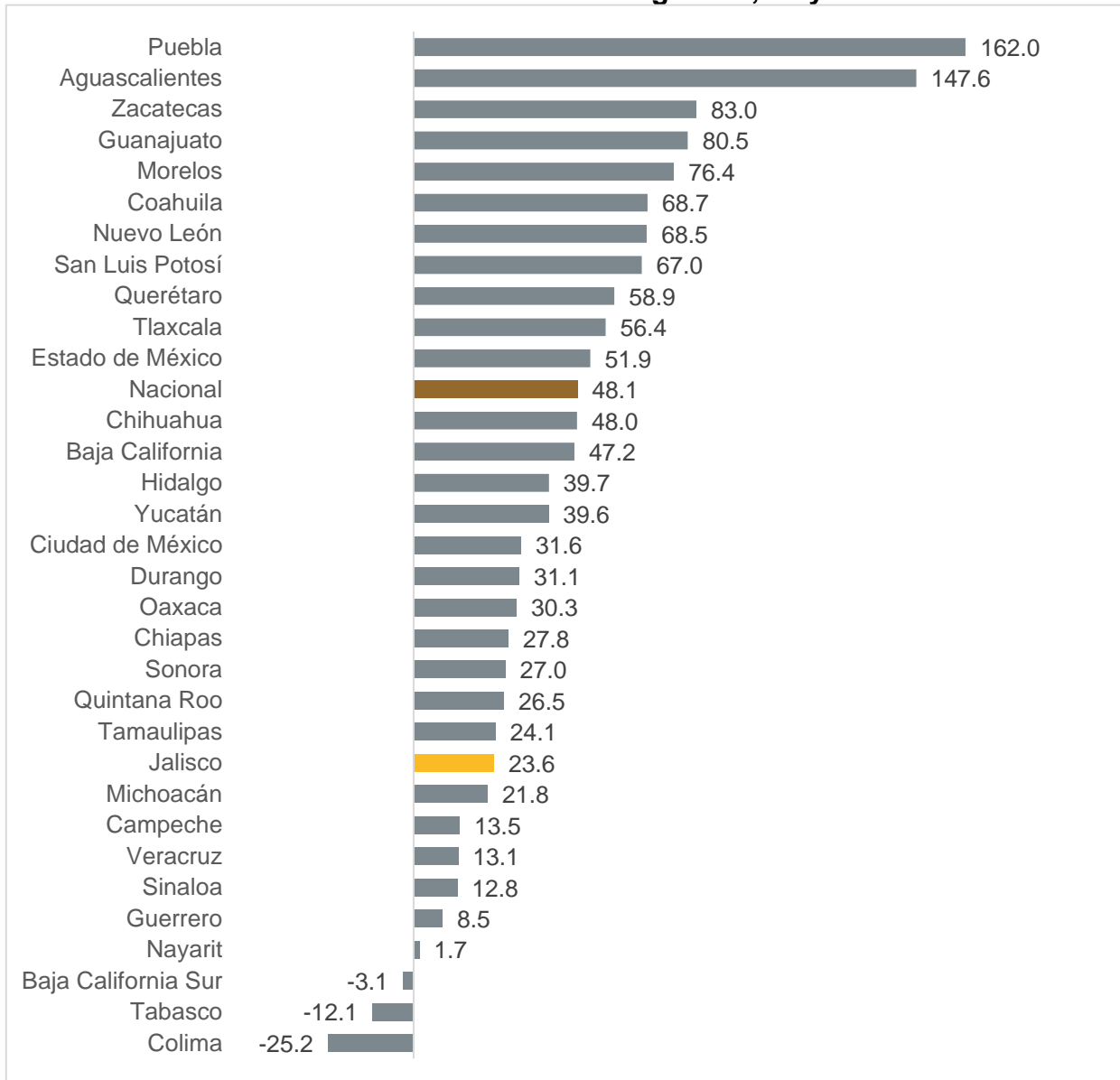


Fuente: IIEG con información de INEGI.

Nota: La variación anual es la variación con respecto al mismo mes del año anterior, mientras que la variación promedio es el promedio de las variaciones los últimos doce meses. Las variaciones son de las cifras originales, es decir, las cifras sin desestacionalizar.

El desempeño estatal de la actividad de las industrias manufactureras, que mostró un crecimiento de 23.6% anual en mayo, fue inferior al nacional, que registró un incremento anual de 48.1%. Jalisco se ubicó en el lugar 23 a nivel nacional en cuanto a desempeño de las industrias manufactureras.

**Variación porcentual anual del IMAIEF de las industrias manufactureras por entidad federativa con cifras originales, mayo 2021**



Fuente: IIEG con información de INEGI.

Nota: La variación anual es la variación con respecto al mismo mes del año anterior. Las variaciones son de las cifras originales, es decir, las cifras sin desestacionalizar.