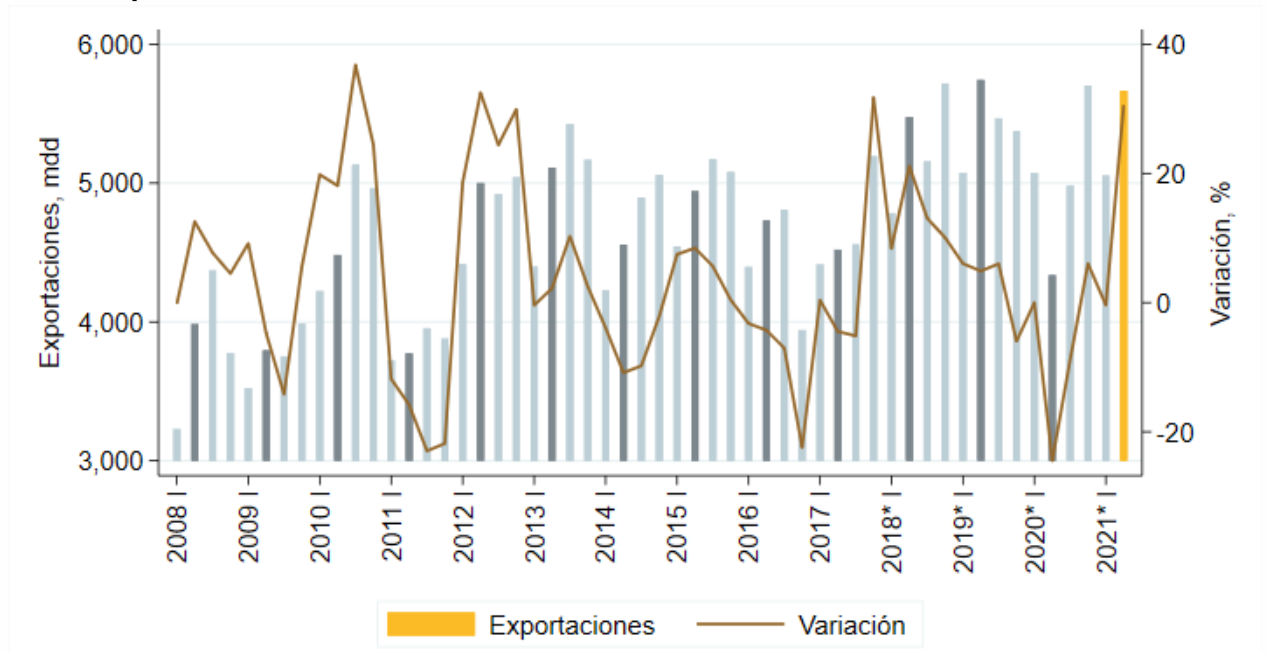


Exportaciones de Jalisco durante el segundo trimestre de 2021

El INEGI publica de manera trimestral información de exportaciones manufactureras (sectores 31 –33 de la clasificación SCIAN y minería (sector 21) por entidad federativa desde el primer trimestre del 2008, así como las exportaciones de agricultura, cría y explotación de animales (subsectores 111 y 112) a partir del primer trimestre de 2018.

De acuerdo con cifras reportadas por INEGI, en el segundo trimestre de 2021 Jalisco exportó 5,664.85 millones de dólares (mdd). Esta cifra representa un incremento de 30.6% con respecto al mismo trimestre de 2020 que fue de 4,337.56 mdd.

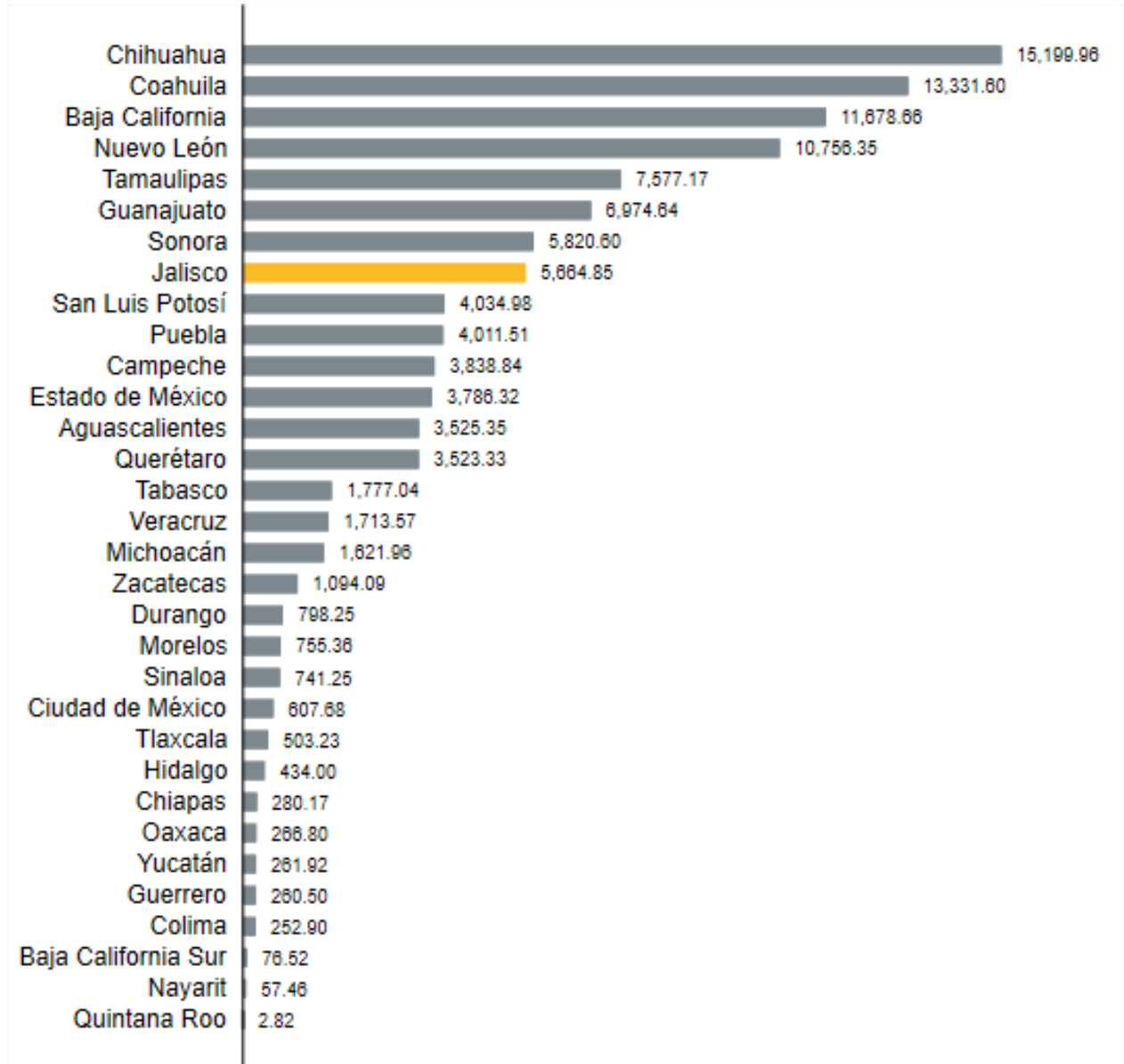
Exportaciones trimestrales de Jalisco, 2008 T1 – 2021 T2, millones de dólares



Fuente: Elaborado con datos de INEGI, exportaciones por entidad federativa. Nota: *Cifras preliminares a partir de 2018, y se incluye el subsector 111 de Agricultura

Jalisco se ubica en el octavo lugar de entidades federativas con mayores exportaciones durante el segundo trimestre de 2021, siendo las entidades fronterizas las que ocupan los primeros cinco lugares a nivel nacional. Chihuahua es la principal entidad federativa exportadora con 15,199.96 mdd. A nivel nacional, las exportaciones fueron por un monto de 111,229.68 mdd, por lo que Jalisco aportó el 5.09% durante este trimestre.

Exportaciones por entidad federativa durante el segundo trimestre de 2021, millones de dólares



Fuente: Elaborado con datos de INEGI, exportaciones por entidad federativa.

El principal subsector exportador de Jalisco es la “Fabricación de equipo de computación, comunicación, medición y de otros equipos, componentes y accesorios electrónicos” con un valor de 2,957.43 mdd, lo que representa el 52.2% de las exportaciones totales de la entidad en el segundo trimestre de 2021. Le sigue el subsector “Industria de las bebidas y el tabaco”, con exportaciones con valor de 658.81 mdd, lo cual representa el 11.6% del total de la entidad.

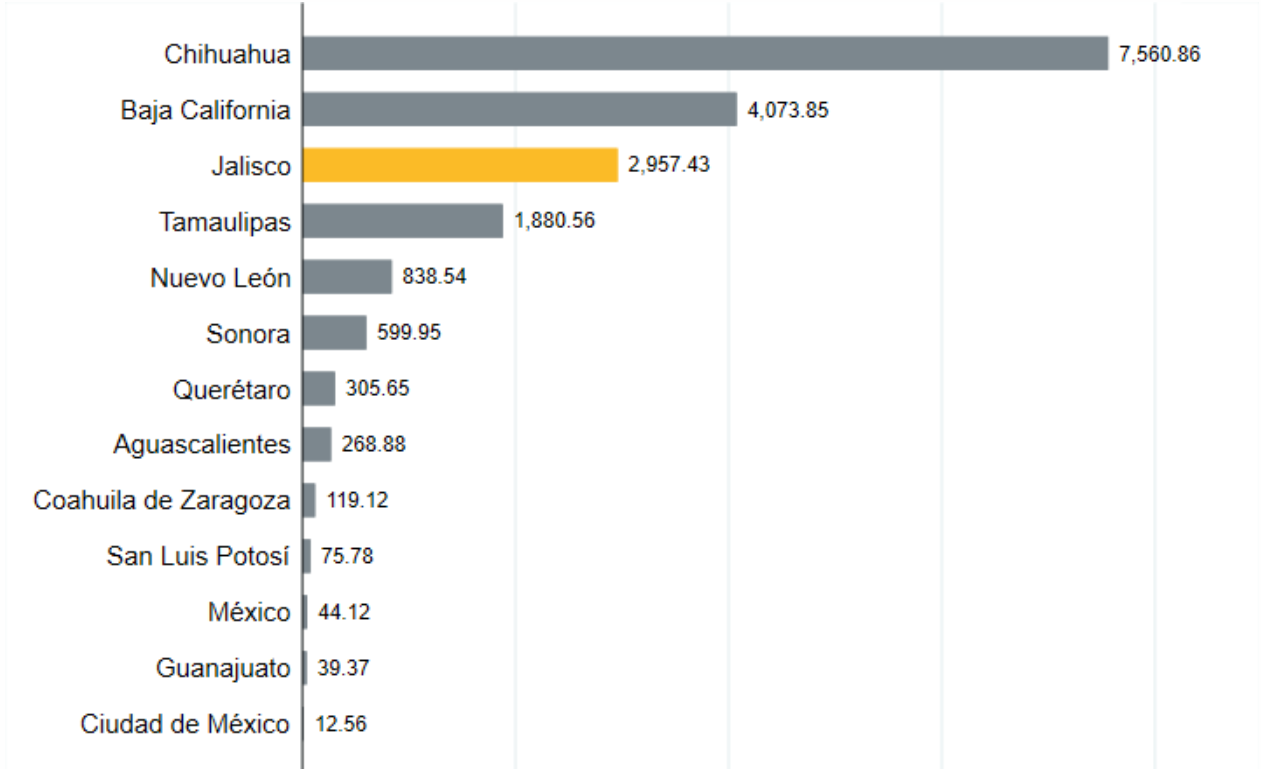
Exportaciones de Jalisco por subsector en el segundo trimestre de 2021, millones de dólares

Subsector	Monto	Porcentaje
Fabricación de equipo de computación, comunicación, medición y de otros equipos, componentes y accesorios electrónicos	2,957.43	52.2%
Industria de las bebidas y el tabaco	658.81	11.6%
Industria del plástico y del hule	559.27	9.9%
Fabricación de equipo de transporte	462.05	8.2%
Industria alimentaria	222.47	3.9%
Industria química	221.95	3.9%
Agricultura	191.89	3.4%
Fabricación de productos metálicos	96.45	1.7%
Industrias metálicas básicas	58.21	1.0%
Fabricación de productos a base de minerales no metálicos	49.67	0.9%
Fabricación de accesorios, aparatos eléctricos y equipo de generación de energía eléctrica	49.45	0.9%
Curtido y acabado de cuero y piel, y fabricación de productos de cuero, piel y materiales sucedáneos	32.57	0.6%
Otras industrias manufactureras	30.90	0.5%
Fabricación de muebles, colchones y persianas	18.63	0.3%
Industria del papel	14.39	0.3%
Fabricación de productos textiles, excepto prendas de vestir	9.89	0.2%
Fabricación de maquinaria y equipo	9.18	0.2%
Subsectores no especificados	6.75	0.1%
Fabricación de insumos textiles y acabado de textiles	6.08	0.1%
Fabricación de productos derivados del petróleo y del carbón	5.24	0.1%
Impresión e industrias conexas	2.44	0.0%
Fabricación de prendas de vestir	0.63	0.0%
Cría y explotación de animales	0.52	0.0%
Pesca, caza y captura	-	0.0%
Total	5,664.85	100.0%

Fuente: Elaborado con datos de INEGI, exportaciones por entidad federativa. Por criterio de confidencialidad, algunas exportaciones no se pueden asignar a un subsector, por lo que estos montos se agrupan en la categoría de “Subsectores no especificados”, durante este trimestre esta categoría representó un 0.1% de las exportaciones de la entidad.

El principal subsector exportador de Jalisco, “Fabricación de equipo de computación, comunicación, medición y de otros equipos, componentes y accesorios electrónicos”, contribuyó con el 15.7% de las exportaciones nacionales de este subsector, ocupando el tercer lugar a nivel nacional, solo por debajo de Chihuahua y Baja California.

Exportaciones del subsector “Fabricación de equipo de computación, comunicación, medición y de otros equipos, componentes y accesorios electrónicos” durante segundo trimestre de 2021, millones de dólares



Fuente: Elaborado con datos de INEGI, exportaciones por entidad federativa.