

Censo Nacional de Gobiernos Estatales 2021. Jalisco.

Este censo, publicado por el Instituto Nacional de Estadística y Geografía (INEGI), tiene por objeto generar información estadística y geográfica de la gestión y desempeño de las instituciones que integran a la administración pública de cada entidad federativa en el año 2020. Se organiza de manera general en cinco apartados conforme a los siguientes temas: I. Administración pública de la entidad federativa, II. Control interno y anticorrupción, III. Contrataciones públicas y IV. Medio ambiente y se presentan a continuación los principales resultados para Jalisco.

I. Administración pública de la entidad federativa

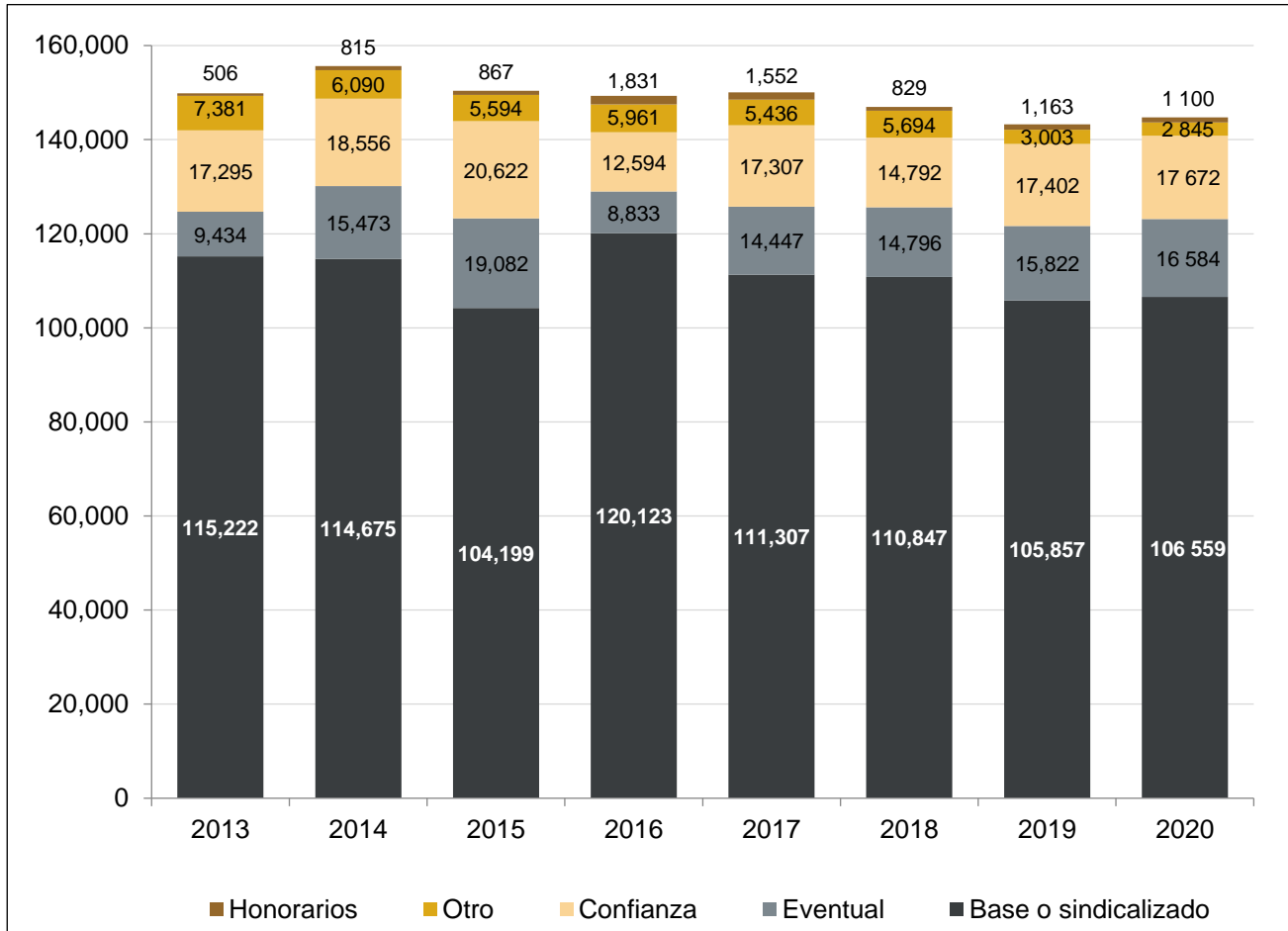
Al cierre de 2020, en Jalisco había 76 instituciones de la administración pública estatal, en donde 28 de ellas eran de la administración centralizada¹ y 48 pertenecían a la administración paraestatal². De acuerdo al régimen de contratación, el 12.2% de los servidores públicos eran de confianza, mientras que el 73.6%, eran de base o sindicalizados y el resto contaba con contrato como eventual, de honorarios u otros (14.2%).

Con respecto al año 2019 hubo un incremento de 1.1% en la cantidad de servidores públicos adscritos a la administración pública estatal. El mayor aumento, por régimen de contratación, fue de personal eventual, con 762 trabajadores más, correspondiente a un incremento de 4.8% del personal de ese régimen de contratación. En segundo lugar, hubo 702 más servidores públicos con contratos de base o sindicalizados, correspondiente al 0.7% del personal de ese régimen de contratación. Y el tercer mayor incremento en la cantidad de servidores públicos fue de aquellos contratados bajo el régimen de confianza en 270 trabajadores, que fue un incremento de 1.6% del personal con ese régimen de contratación en la administración pública estatal. (Gráfica 1).

¹ Se refiere al conjunto de instituciones de la Administración Pública de la entidad federativa que responden a una organización administrativa unificada directamente al titular del Poder Ejecutivo estatal, ello para el apoyo y despacho de los asuntos administrativos que tiene encomendados. Se consideran en esta clasificación a las secretarías de Estado, la consejería jurídica u homóloga, entre otras de naturaleza similar.

² Se refiere al conjunto de instituciones de la Administración Pública de la entidad federativa que responden a una organización administrativa delegatoria, cuyas actividades están encaminadas, entre otras, a las áreas estratégicas o prioritarias del desarrollo estatal, a la prestación de un servicio público o social y a la obtención o aplicación de recursos para fines de asistencia o seguridad social. Se consideran en esta clasificación a los organismos descentralizados, empresas de participación estatal mayoritaria, fideicomisos públicos, entre otros de naturaleza similar. No se consideran los fideicomisos públicos que no cuentan con estructura administrativa y recursos presupuestales ni los fondos públicos que no son reconocidos como entidades de la Administración Pública Paraestatal o como fideicomisos sin estructura administrativa.

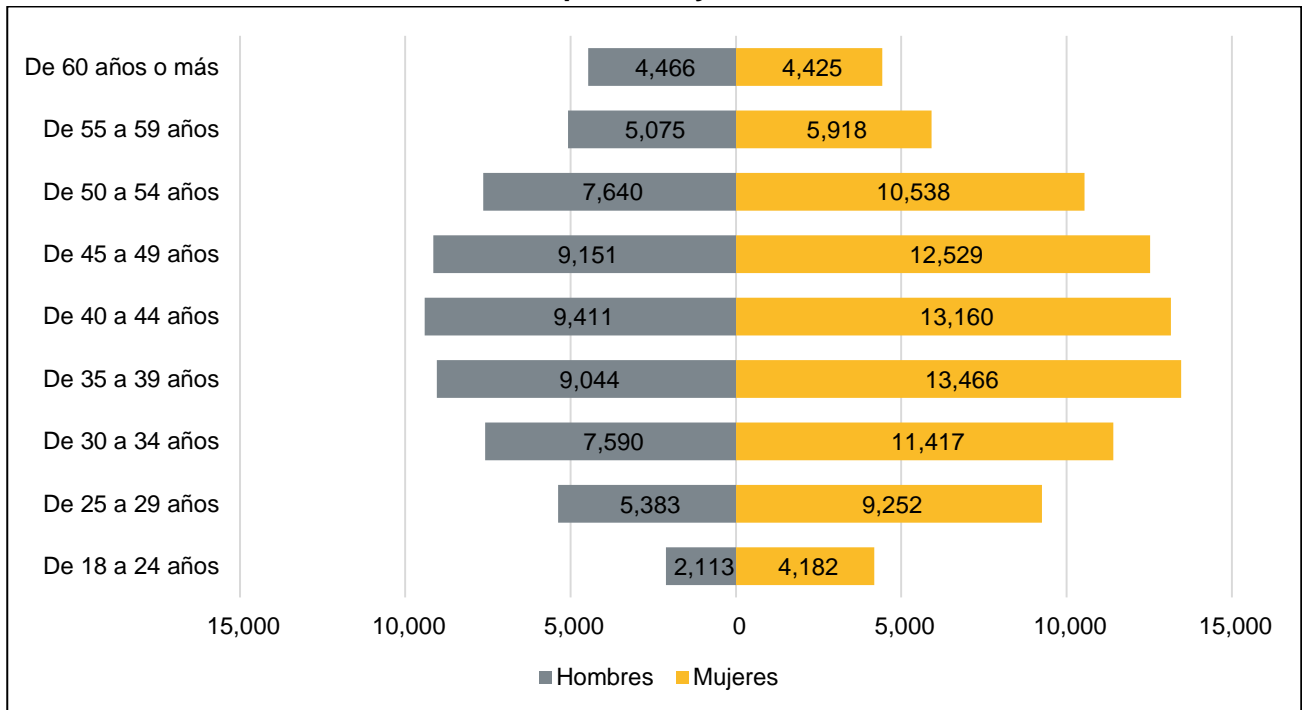
Gráfica 1. Servidores públicos adscritos a instituciones de la administración pública estatal de Jalisco por régimen de contratación, de 2013 a 2020



Fuente: Elaborado por el IIEG con datos del INEGI, Censo Nacional de Gobierno, Seguridad Pública y Sistema Penitenciario Estatales (CNGSPSPE), 2014 a 2020 y Censo Nacional de Gobiernos Estatales (CNGE) 2021.

En estas instituciones hubo 144,760 servidores públicos adscritos, siendo el 41.4% de ellos hombres y el 58.6% mujeres. Del total de servidores públicos, 14.5% tenían menos de 30 años, 28.7% entre 30 y 39 años, 30.6% entre 40 y 49 años, 20.2% entre 50 y 59 años y 6.1% tenía 60 años o más. (Gráfica 2).

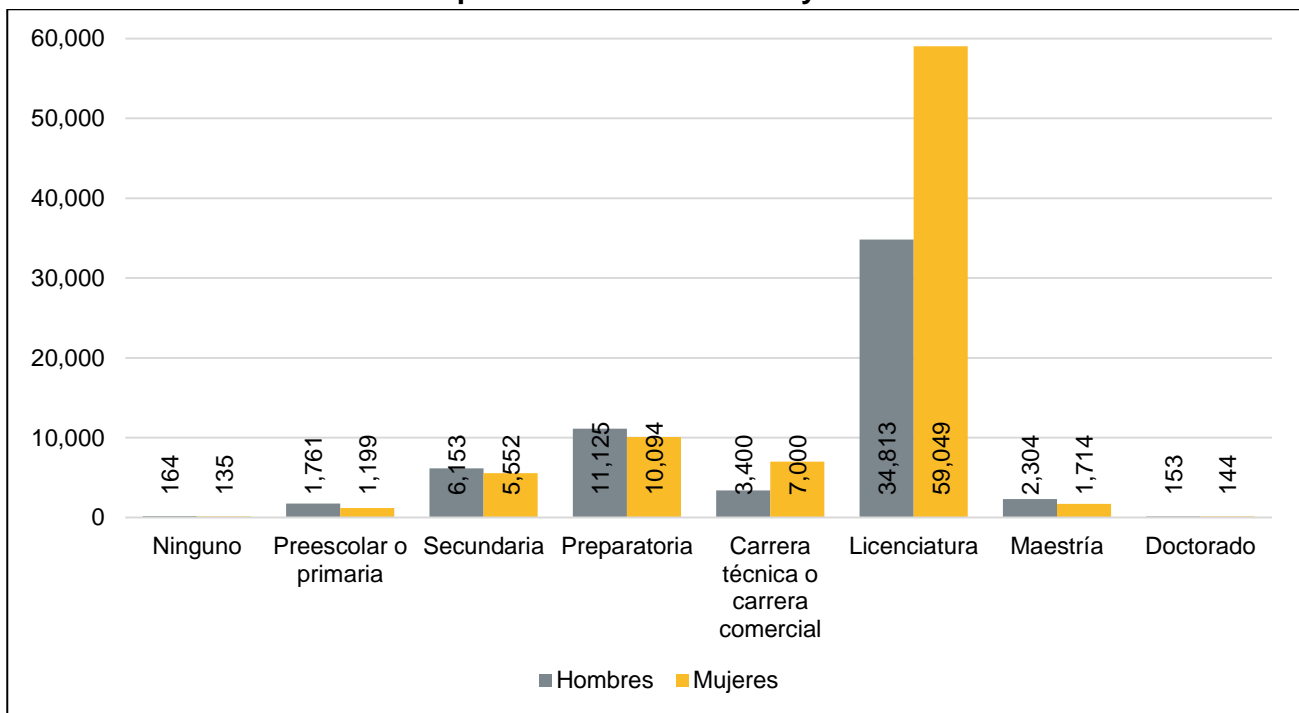
Gráfica 2. Servidores públicos adscritos a instituciones de la administración pública estatal de Jalisco por edad y sexo en 2020



Fuente: Elaborado por el IIEG con datos del INEGI, Censo Nacional de Gobiernos Estatales (CNGE) 2021.

En estas instituciones, al cierre de 2020 la mayor parte del personal (64.8%) tenían un grado educativo de licenciatura, con respecto al total de hombres, el 58.1% tenían este grado educativo y del total de mujeres fue de 69.6%; el 3% del total del personal tenía algún posgrado, 4.1% de total de hombres y 2.2% del total de mujeres; 21.8% habían concluido la preparatoria o una carrera técnica o comercial, 24.3% de entre los hombres y 20.1% de las mujeres; 10.3% del personal tenía estudios de secundaria o menos, siendo el 14.5% de los hombres y el 8.1% de las mujeres. (Gráfica 3).

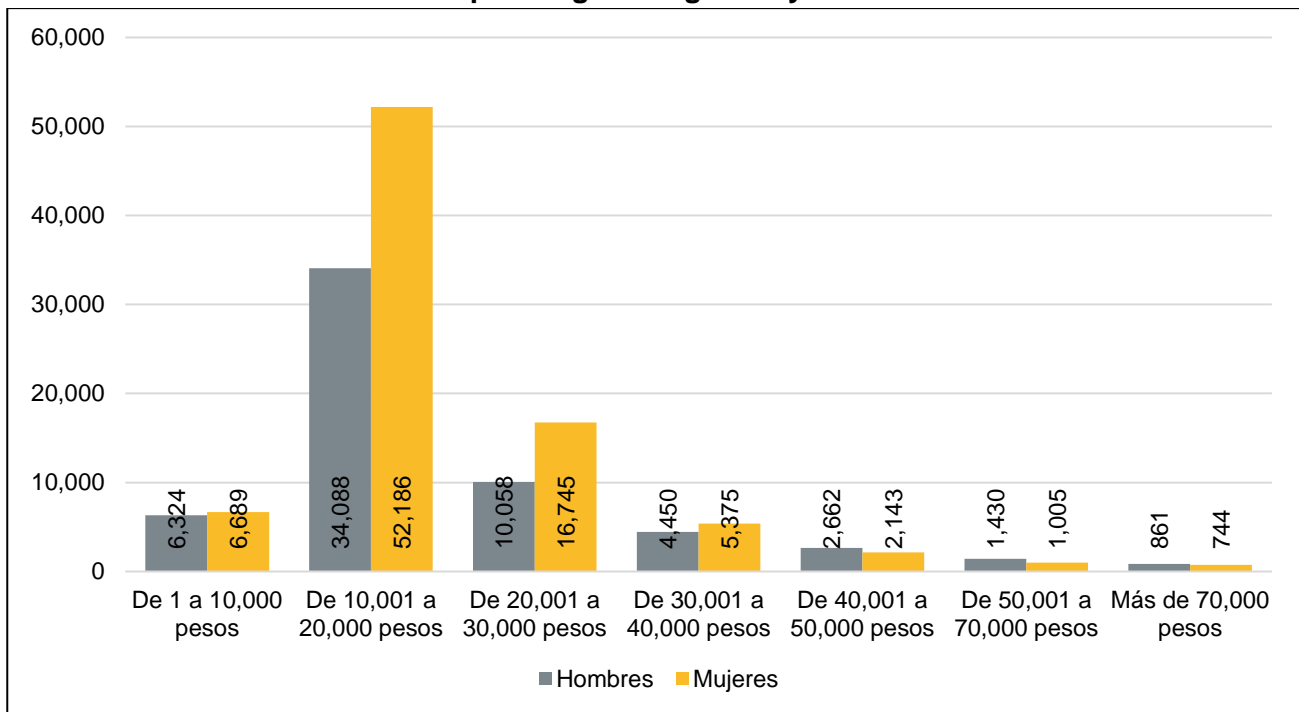
Gráfica 3. Servidores públicos adscritos a instituciones de la administración pública estatal de Jalisco por nivel de escolaridad y sexo en 2020



Fuente: Elaborado por el IIEG con datos del INEGI, Censo Nacional de Gobiernos Estatales (CNGE) 2021.

En estas instituciones el 9% del personal recibe ingresos de entre 1 y 10,000 pesos, el 10.6% de los hombres y el 7.9% de las mujeres; 59.6% recibe ingresos de entre 10,001 y 20,000 pesos, el 56.9% de los hombres y el 61.5% de las mujeres; 18.5% recibe entre 20,001 y 30,000 pesos, el 16.8% de los hombres y el 19.7% de las mujeres; y el 12.9% del personal recibe 30,001 pesos o más, que es el 15.7% de los hombres y el 10.9% de las mujeres. (Gráfica 4).

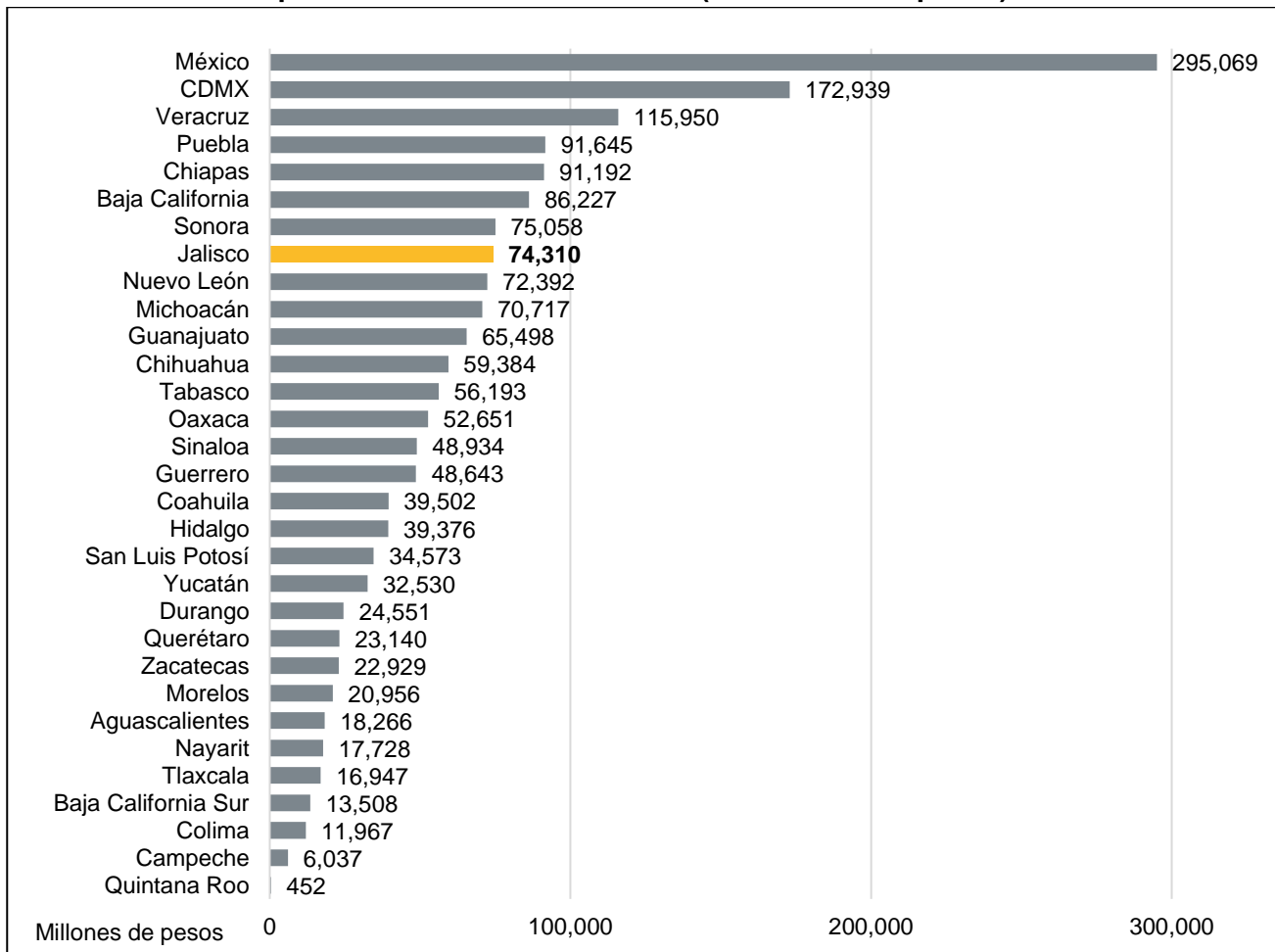
Gráfica 4. Servidores públicos adscritos a instituciones de la administración pública estatal de Jalisco por rango de ingresos y sexo en 2020



Fuente: Elaborado por el IIEG con datos del INEGI, Censo Nacional de Gobiernos Estatales (CNGE) 2021.

En 2020, Jalisco fue la octava entidad de la federación en la que las instituciones de la administración pública estatal ejercieron un mayor monto presupuestal, con \$74,309'881,219.60. La entidad en que las instituciones de la administración pública estatal más presupuesto ejercieron fue el estado de México con \$295,068'634,638.08, seguido de la Ciudad de México con \$172,938'576,061.93 y Veracruz con \$115,950'281,842.72. La entidad en que menos presupuesto se ejerció por este tipo de instituciones fue Quintana Roo, con \$451'794,505.75 en 2020. (Gráfica 5).

Gráfica 5. Presupuesto ejercido por las instituciones de la administración pública estatal, por entidad federativa en 2020 (en millones de pesos)



Fuente: Elaborado por el IIEG con datos del INEGI, Censo Nacional de Gobiernos Estatales (CNGE) 2021.

Nota 1: la información se refiere al presupuesto de las instituciones de las administraciones públicas de las entidades federativas, del 1 de enero al 31 de diciembre.

Nota 2: No hay información disponible sobre Tamaulipas.

II. Control interno y anticorrupción

Durante el año 2020, en las instituciones de la administración pública estatal de Jalisco se recibieron 2,482 quejas y denuncias por incumplimiento de las obligaciones de los servidores públicos de la administración pública, se realizaron 249 auditorías y se iniciaron 2,566 procedimientos de sanción administrativa a servidores públicos, además ese año se concluyeron 1,126 procedimientos de sanción administrativa que pudieron o no haber iniciado en 2020. Por otra parte, ese año se sancionó a 71 servidores de la administración pública estatal en Jalisco, de los cuales 9 fueron por faltas administrativas graves y 62 por faltas administrativas no graves. (Tabla 1).

Tabla 1. Denuncias, auditorías y procedimientos administrativos realizados en la administración pública estatal de Jalisco en 2020

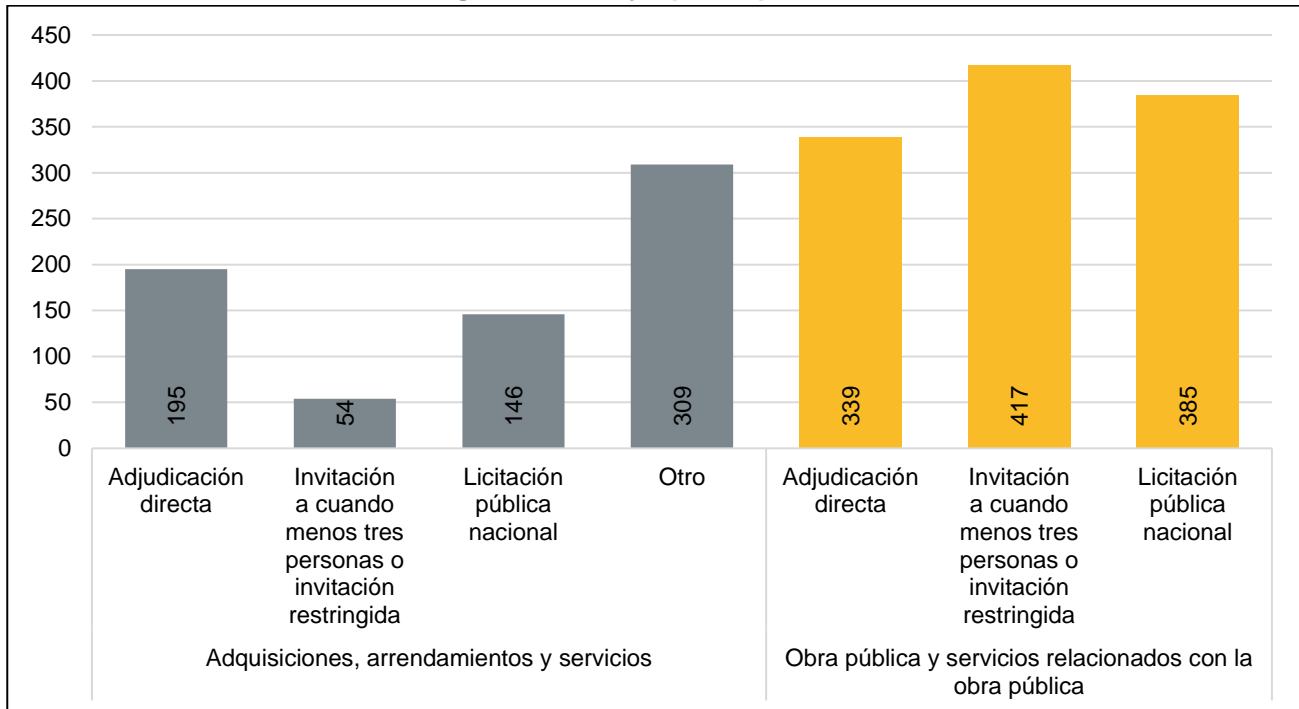
| Tema | Variable | Total |
|---|--|-------|
| Denuncias recibidas | Por incumplimiento de servidores públicos | 2,482 |
| Auditorías | Total | 249 |
| Investigaciones iniciadas por la presunta responsabilidad de faltas administrativas | Procedimientos iniciados | 2,566 |
| | Procedimientos concluidos | 1,126 |
| | Servidores públicos sujetos a procedimientos iniciados | 235 |
| Servidores públicos sancionados | Por faltas administrativas graves | 9 |
| | Por faltas administrativas no graves | 62 |

Fuente: Elaborado por el IIEG con datos del INEGI, Censo Nacional de Gobiernos Estatales (CNGE) 2021.

III. Contrataciones públicas

Durante el año 2020, en las instituciones de la administración pública estatal de Jalisco se realizaron 1,845 contratos con proveedores y/o contratistas, de las cuales el 38.2% fueron por adquisiciones, arrendamientos y servicios y el 61.8% restante fueron por contratos de obra pública y servicios relacionados con la obra pública. Del total de contratos realizados, el 28.9% se otorgaron por adjudicación directa, el 28.8% por licitación pública, 25.5% por invitación a cuando menos tres personas o invitación restringida y el 16.7% por otro medio de contratación. (Gráfica 6).

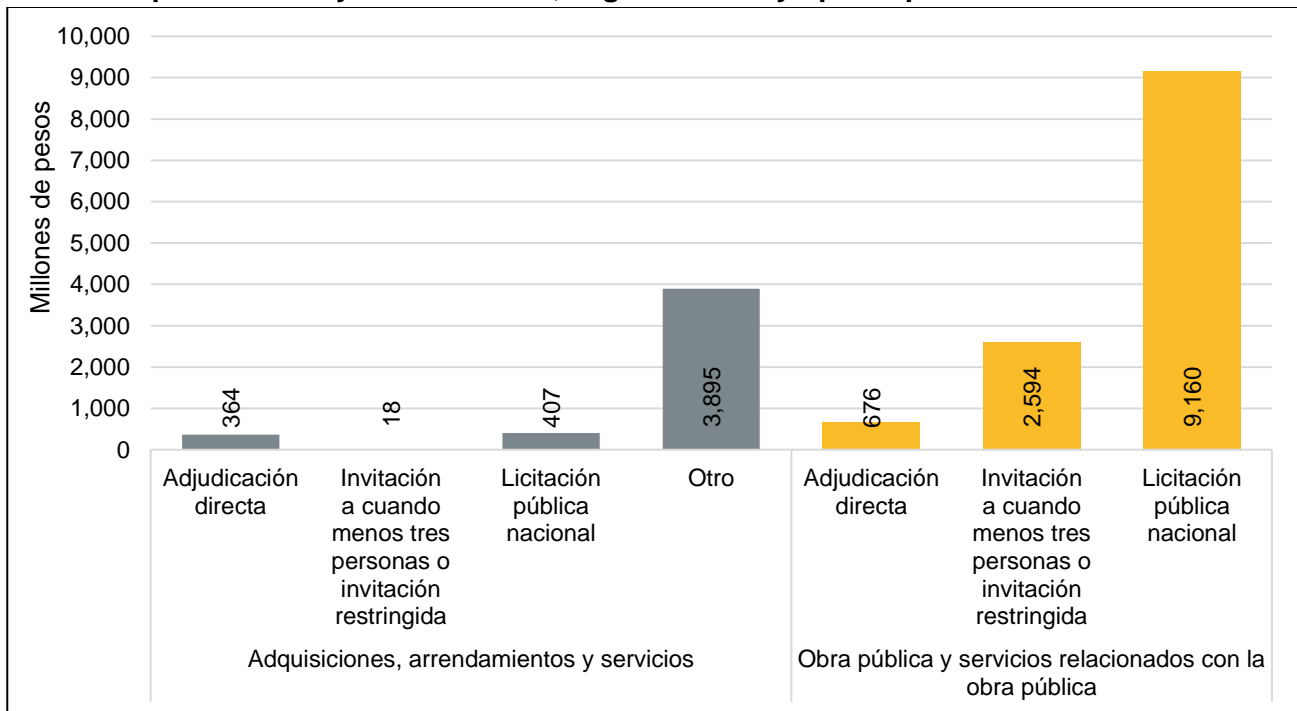
Gráfica 6. Contratos realizados por la Administración Pública de Jalisco con proveedores y/o contratistas, según materia y tipo de procedimiento en 2020



Fuente: Elaborado por el IIEG con datos del INEGI, Censo Nacional de Gobiernos Estatales (CNGE) 2021.

Durante el año 2020, en las instituciones de la administración pública estatal de Jalisco se asociaron \$17,114'564,268 pesos a contratos con proveedores y/o contratistas, de las cuales el 27.4% se destinó a adquisiciones, arrendamientos y servicios y el 72.6% restante se asoció a contratos de obra pública y servicios relacionados con la obra pública. Del total del monto asociado a contratos, el 6.1% se otorgó por adjudicación directa, el 55.9% por licitación pública, 15.3% por invitación a cuando menos tres personas o invitación restringida y el 22.8% por otro medio de contratación. (Gráfica 7).

Gráfica 7. Montos asociados a contratos realizados por la Administración Pública de Jalisco con proveedores y/o contratistas, según materia y tipo de procedimiento en 2020



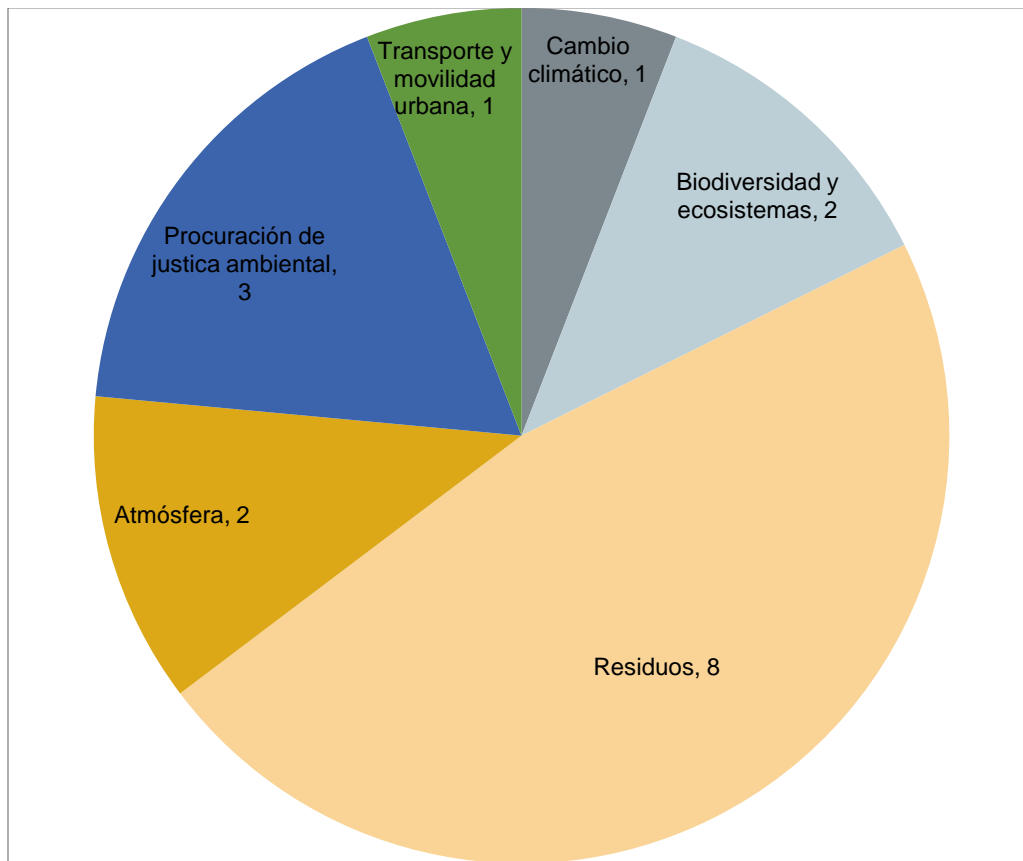
Fuente: Elaborado por el IIEG con datos del INEGI, Censo Nacional de Gobiernos Estatales (CNGE) 2021.

IV. Medio ambiente

Programas o acciones realizados por la administración pública estatal en una perspectiva de gestión sostenible.

Al cierre de 2020, en Jalisco existieron 17 programas o acciones realizados por parte de las instituciones de la administración pública estatal, bajo una perspectiva de gestión medioambiental sostenible. De estos programas, 8 se enfocaron en los temas de residuos, 3 en procuración de justicia ambiental, 2 a temas de biodiversidad y ecosistemas, 2 a atmósfera, 1 a temas de transporte y movilidad urbana y 1 a cambio climático. (Gráfica 8).

Gráfica 8. Programas o acciones realizados en Jalisco con una perspectiva de gestión sostenible en 2020



Fuente: Elaborado por el IIEG con datos del INEGI, Censo Nacional de Gobiernos Estatales (CNGE) 2021.