

## **Evolución de la Pobreza en Jalisco 2018-2020**

**Entre 2018 y 2020 la proporción de población en situación de Pobreza Multidimensional en Jalisco se incrementó 13.0%**

El CONEVAL, en el marco de sus atribuciones, y con base en la información proporcionada por el Instituto Nacional de Estadística y Geografía (INEGI), da a conocer los resultados de la medición multidimensional de la pobreza a nivel nacional y por entidad federativa para 2018 y 2020, con base en los Lineamientos y criterios generales para la definición, identificación y medición de pobreza (Lineamientos 2018<sup>1</sup>) y en la Encuesta Nacional de Ingresos y Gastos de los Hogares (ENIGH) 2018 y 2020.

Con la publicación de esta información, el Consejo comienza una nueva serie de medición de pobreza, cuya finalidad es proporcionar a la ciudadanía y tomadores de decisiones un panorama social actualizado en función de los cambios que definen los umbrales para las carencias sociales. Debido a ello, los datos que conforman esta publicación no son comparables directamente con los presentados en 2019, correspondientes al periodo 2008-2018<sup>2</sup>.

El Consejo Nacional de Evaluación de la Política de Desarrollo Social (CONEVAL), ha informado desde 2018 acerca de las adecuaciones que actualizan algunos elementos de la metodología para la medición multidimensional de la pobreza, derivadas de las modificaciones normativas que afectan los derechos sociales, así como de las investigaciones que fundamentan la incorporación de adecuaciones técnicas que reflejan los cambios sociales del país<sup>3</sup>.

### **Pobreza y pobreza extrema**

Entre 2018 y 2020 en Jalisco, el número de personas en situación de pobreza multidimensional pasó de 2 millones 285 mil 767 a 2 millones 633 mil 427, es decir, un incremento de 347 mil 660 personas, equivalente al 15.2%.

---

<sup>1</sup> El 30 de octubre de 2018, el Consejo Nacional de Evaluación de la Política de Desarrollo Social (CONEVAL), dio a conocer en el Diario Oficial de la Federación (DOF) el Acuerdo por el cual se actualizan los Lineamientos y criterios generales para la definición, identificación y medición de pobreza (Lineamientos 2018). Disponible en:

[https://www.dof.gob.mx/nota\\_detalle.php?codigo=5542421&fecha=30/10/2018](https://www.dof.gob.mx/nota_detalle.php?codigo=5542421&fecha=30/10/2018)

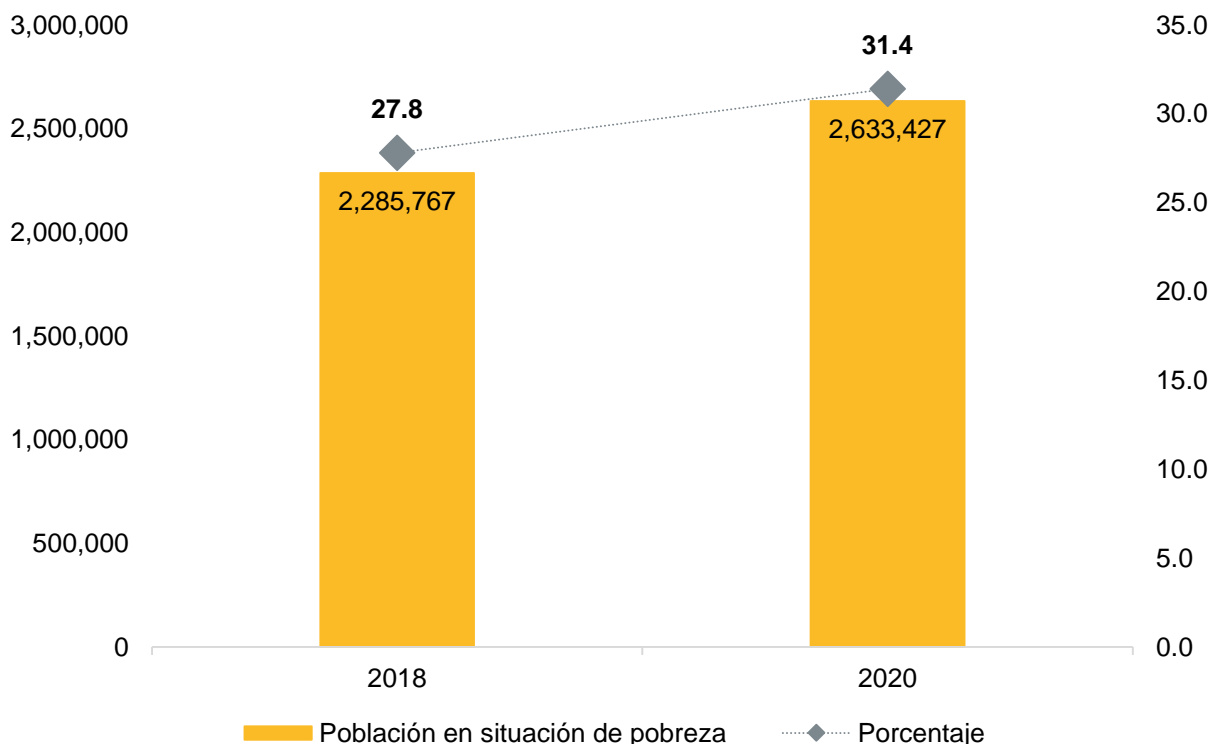
<sup>2</sup> En agosto de 2019, el CONEVAL presentó la serie de pobreza 2008-2018, cumpliendo con ello con un periodo de 10 años en los que la metodología de pobreza multidimensional se mantuvo sin modificaciones, en concordancia con lo aprobado por su Comité Directivo en 2010, logrando con ello comparabilidad en el tiempo.

<sup>3</sup> CONEVAL, 2021. COMUNICADO No.09 (5 de agosto de 2021). CONEVAL PRESENTA LAS ESTIMACIONES DE POBREZA MULTIDIMENSIONAL 2018 y 2020.

En lo que respecta al porcentaje de la población en situación de pobreza en el estado, entre 2018 y 2020 la proporción pasó de 27.8% a 31.4%, respectivamente, lo que representó un incremento relativo del 13.0% en el indicador. Conforme a estas cifras, para 2020 tres de cada diez jaliscienses se encontraban en situación de pobreza.

De acuerdo con la metodología para la medición multidimensional de la pobreza en México, una persona se encuentra en situación de pobreza cuando tiene ingreso inferior a la Línea de Pobreza por Ingresos (valor de la canasta alimentaria más la no alimentaria) y presenta al menos una carencia social. Por otra parte, se identifica a la población en situación de pobreza extrema, cuando su ingreso es inferior a la Línea de Pobreza Extrema por Ingresos (valor de la canasta alimentaria) y presenta al menos tres carencias sociales (CONEVAL, 2021).

**Población en situación de Pobreza Multidimensional, Jalisco, 2018-2020**



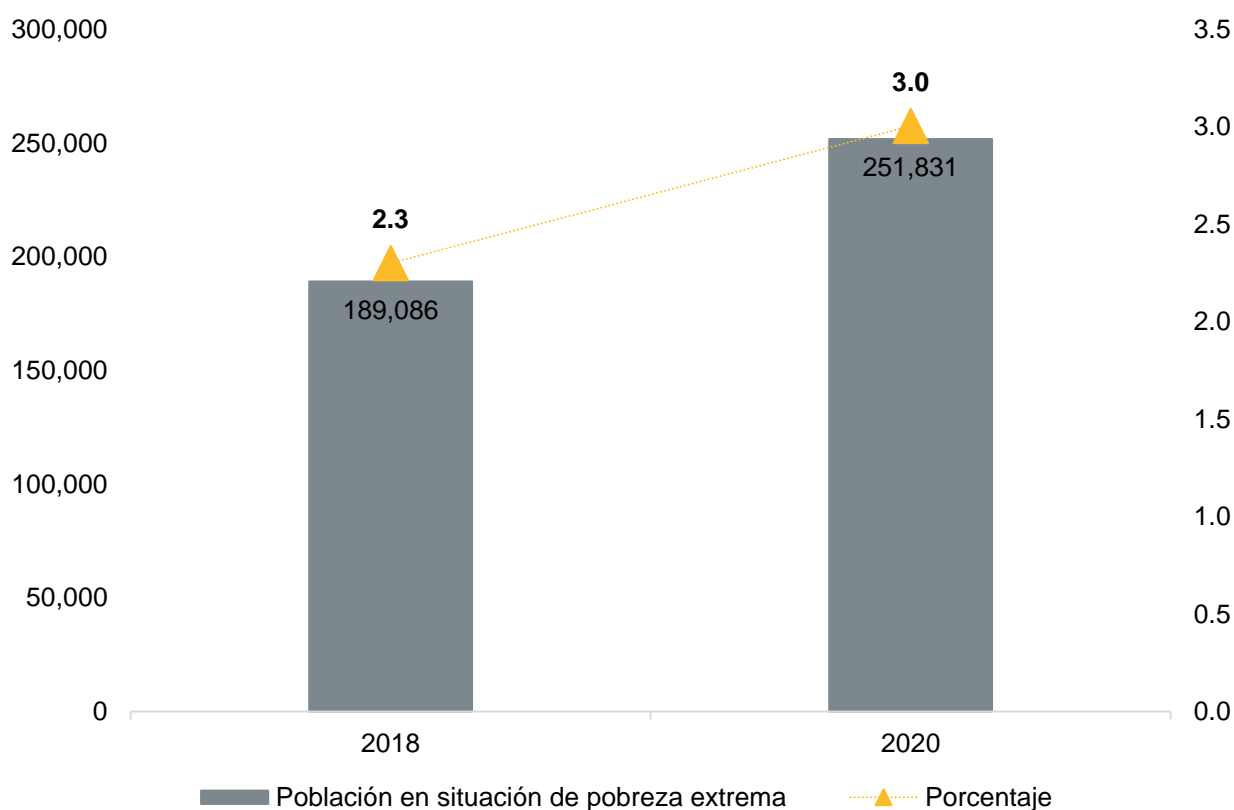
Fuente: elaborado por el IIEG con base en estimaciones del CONEVAL con base en la ENIGH 2018 y 2020.

Nota: los resultados 2018-2020 corresponden a una nueva serie, que incorpora cambios normativos y técnicos, los cuales se describen a detalle en la Metodología para la medición multidimensional de la pobreza en México, tercera edición, así como en la Nota técnica sobre la medición multidimensional de la pobreza, 2018-2020.

En el período 2018-2020, la población en situación de pobreza extrema en Jalisco aumentó 33.2%, pasando de 189 mil 086 a 251 mil 831 personas, lo que equivale a un incremento de 62 mil 745 personas en dicha situación.

En lo que se refiere al porcentaje de población en situación de pobreza extrema en el estado, este indicador pasó de 2.3% en 2018 a 3.0% en 2020, lo que representa un crecimiento relativo del 30.6% en el período.

### Población en situación de Pobreza Extrema, Jalisco, 2018-2020



Fuente: elaborado por el IIEG con base en estimaciones del CONEVAL con base en la ENIGH 2018 y 2020.

Nota: los resultados 2018-2020 corresponden a una nueva serie, que incorpora cambios normativos y técnicos, los cuales se describen a detalle en la Metodología para la medición multidimensional de la pobreza en México, tercera edición, así como en la Nota técnica sobre la medición multidimensional de la pobreza, 2018-2020.

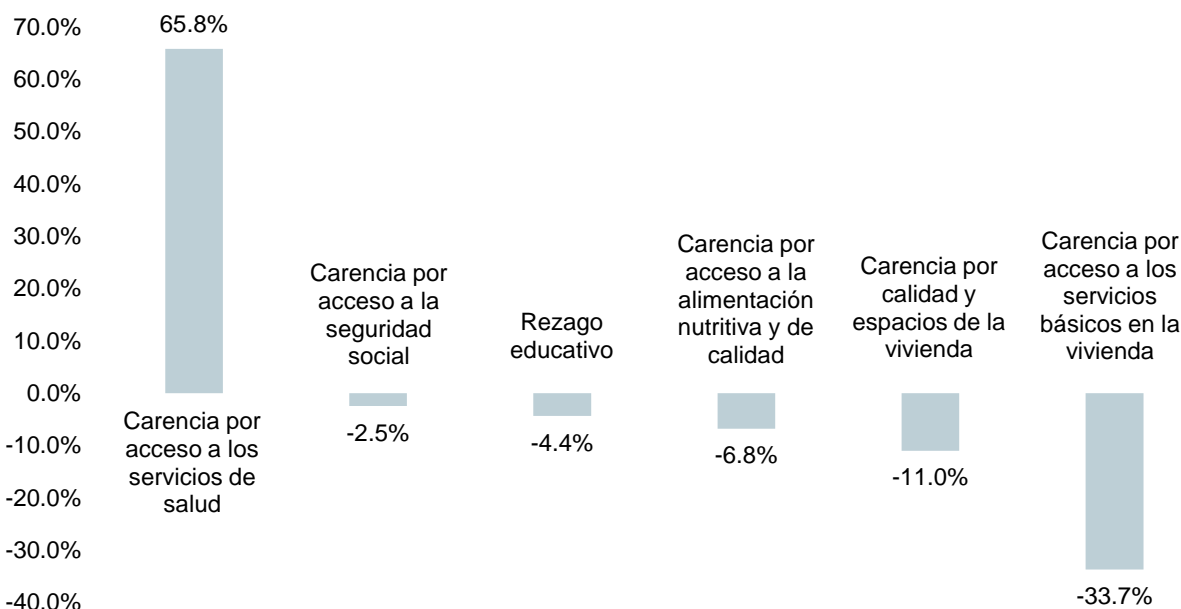
## Carencias Sociales en Jalisco 2018-2020

En el espacio de los derechos sociales, al ser éstos considerados como elementos universales, interdependientes e indivisibles, se estima que una persona está imposibilitada para ejercer uno o más derechos cuando presenta carencia en al menos uno de los seis indicadores señalados en el artículo 36 de la LGDS: rezago educativo, acceso a los servicios de salud, acceso a la seguridad social, calidad y espacios de la vivienda, servicios básicos en la vivienda y acceso a la alimentación nutritiva y de calidad (CONEVAL, 2021).

Por este motivo, el número de carencias sociales que experimenta la población es un indicador de la gravedad de las mismas; de tal manera que no será lo mismo tener únicamente carencia por acceso a seguridad social, que a servicios de salud y educación al mismo tiempo.

Así, en lo que se refiere al promedio de las carencias de la población en situación de pobreza en el estado, este valor aumentó de 2.1 en 2018 a 2.2 en 2020, respectivamente; mientras que el promedio de carencias sociales de la población en situación de pobreza extrema disminuyó ligeramente, al pasar de 3.73 a 3.69 en el mismo período.

### Cambio relativo del porcentaje de población por tipo de carencia de la pobreza multidimensional, Jalisco 2018-2020



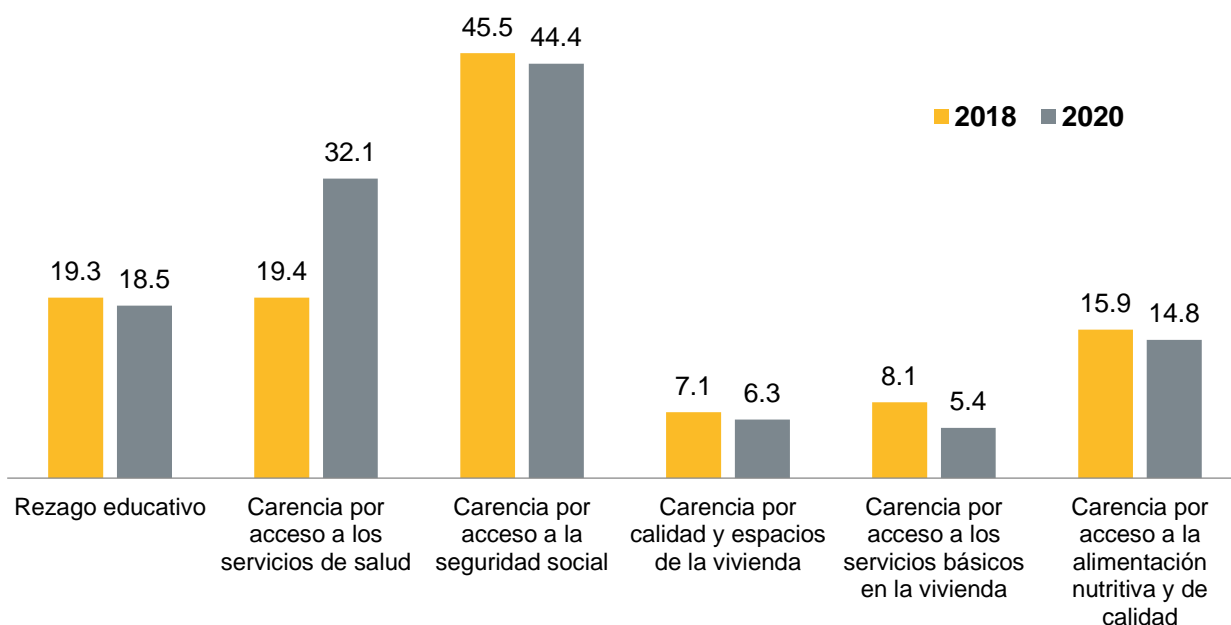
Fuente: elaborado por el IIEG con base en estimaciones del CONEVAL con base en la ENIGH 2018 y 2020.

Nota: los resultados 2018-2020 corresponden a una nueva serie, que incorpora cambios normativos y técnicos, los cuales se describen a detalle en la Metodología para la medición multidimensional de la pobreza en México, tercera edición, así como en la Nota técnica sobre la medición multidimensional de la pobreza, 2018-2020.

Entre 2018 y 2020, se observan importantes cambios en los indicadores de carencias sociales en Jalisco.

- El porcentaje de población en **rezago educativo** pasó de 19.3% a 18.5% entre 2018 y 2020; lo que significa un decremento relativo del 4.4%.
- La carencia por **acceso a los servicios de salud** pasó de 19.4% a 32.1% entre 2018 y 2020, lo que significó un aumento relativo del 65.8%.
- La carencia por **acceso a la seguridad social** pasó de 45.5% a 44.4% entre 2018 y 2020, lo que representó un decremento relativo del 2.5%.
- La carencia por **calidad y espacios de la vivienda** pasó de 7.1% a 6.3% entre 2018 y 2020, lo que implicó una disminución relativa del 11.0%.
- La carencia por **acceso a los servicios básicos en la vivienda** pasó de 8.1% a 5.4% entre 2018 y 2020, lo que implica una reducción relativa del 33.7% en el indicador.
- La carencia por **acceso a la alimentación nutritiva y de calidad** pasó de 15.9% a 14.8% entre 2018 y 2020, lo que significó un decremento relativo del 6.8%.

#### Porcentaje de población por tipo de carencia de la pobreza multidimensional Jalisco, 2018-2020



Fuente: elaborado por el IIEG con base en estimaciones del CONEVAL con base en la ENIGH 2018 y 2020.

Nota: los resultados 2018-2020 corresponden a una nueva serie, que incorpora cambios normativos y técnicos, los cuales se describen a detalle en la Metodología para la medición multidimensional de la pobreza en México, tercera edición, así como en la Nota técnica sobre la medición multidimensional de la pobreza, 2018-2020.

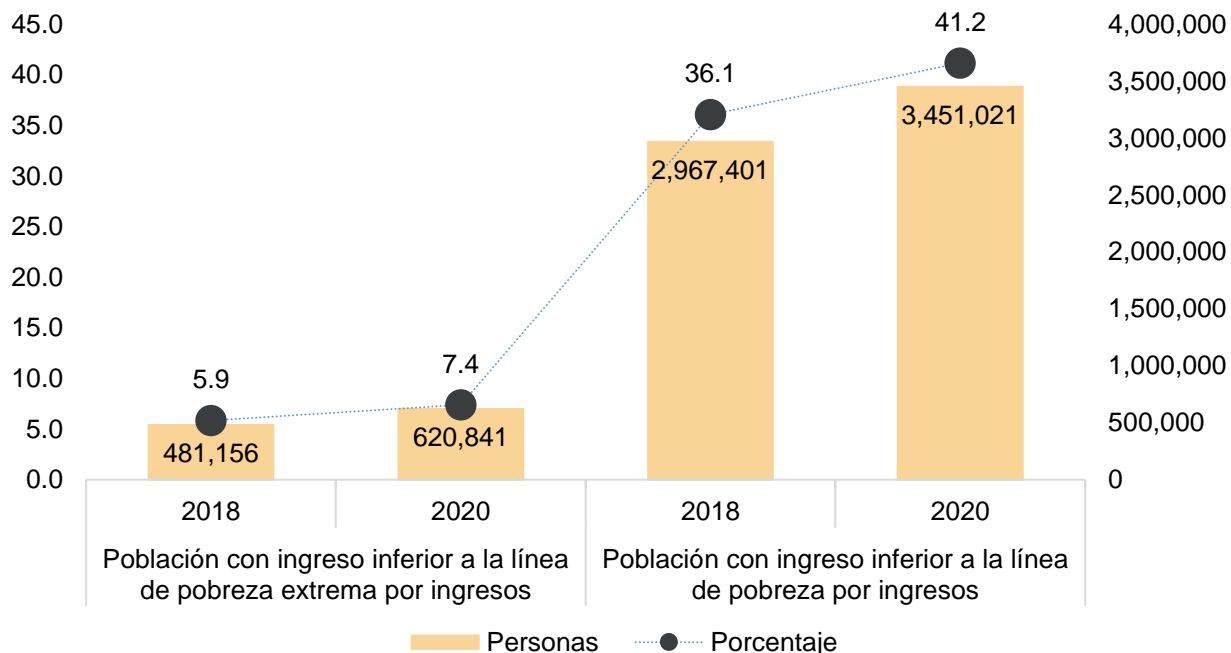
## Población con ingreso inferior a la línea de pobreza y pobreza extrema por ingresos

Mediante los indicadores de bienestar económico se identifica a la población cuyos ingresos son insuficientes para adquirir los bienes y servicios que requiere para satisfacer sus necesidades, lo anterior con base en las líneas de pobreza por ingresos.

La población con ingreso inferior a la línea de pobreza extrema por ingresos en Jalisco, presentó un aumento relativo del 26.6%, al pasar de 5.9% en 2018 a 7.4% en 2020, lo que equivale a un monto de 139 mil 685 más personas en esa situación; considerando que al finalizar el período el monto alcanzado fue de 620 mil 841 personas.

En cuanto al porcentaje de la población con un ingreso inferior a la línea de pobreza por ingresos, este indicador pasó de 36.1% a 41.2% entre 2018 y 2020, respectivamente; lo que representa un incremento relativo del 14.1%. A lo largo del período, el volumen de población en esta condición aumentó 483 mil 620 personas, al pasar de 2.967 millones en 2018 a 3.451 en 2020.

### Porcentaje de población con ingreso inferior a la línea de pobreza y pobreza extrema por ingresos, Jalisco 2018-2020



Fuente: elaborado por el IIEG con base en estimaciones del CONEVAL con base en la ENIGH 2018 y 2020.

Nota: los resultados 2018-2020 corresponden a una nueva serie, que incorpora cambios normativos y técnicos, los cuales se describen a detalle en la Metodología para la medición multidimensional de la pobreza en México, tercera edición, así como en la Nota técnica sobre la medición multidimensional de la pobreza, 2018-2020.