

Cifras de empleo formal en Jalisco en julio de 2021 por sector de actividad económica y municipio

- **Por sector de actividad económica**

De acuerdo con la base de datos que el IMSS envía al IIEG de los trabajadores asegurados por sector de actividad económica y municipio, la generación de empleo de 5,790 plazas formales en julio de 2021 en Jalisco se debió principalmente al sector comercio donde se reflejó un crecimiento de 9,661 nuevos trabajadores en el mes con una variación mensual de 2.59%

El segundo sector con mayor generación de empleo mensual en términos absolutos es el sector de la industria de transformación, el cual registró 8,891 nuevos empleos, con una variación mensual de 1.92%; y, en tercer lugar, transportes y comunicaciones que registró un incremento de 3,708 asegurados con una tasa mensual de 4.14%. Otros sectores que crecieron fueron el de agricultura, ganadería, silvicultura y pesca que reportó 307 empleos nuevos con una tasa mensual de 0.28% y las industrias extractivas con 157 trabajadores y una variación mensual de 6.49%.

Servicios fue el sector que sufrió una mayor pérdida con 12,932 empleos menos y una tasa mensual de -2.04%. El sector de la industria de la construcción presentó una disminución de 3,502 plazas con una variación mensual de -2.49%. Finalmente, la industria eléctrica y captación de agua potable reportó 500 trabajadores menos con una tasa mensual de -4.95%.

Empleos en Jalisco por sector de actividad económica, julio 2021 vs junio 2021

Sector de actividad económica	Junio 2021	Julio 2021	Empleos nuevos	Variación % mensual
Agricultura, Ganadería, Silvicultura y Pesca	107,839	108,146	307	0.28%
Comercio	372,391	382,052	9,661	2.59%
Construcción	140,925	137,423	-3,502	-2.49%
Ind. Elec. y Captación de Agua Potable	10,103	9,603	-500	-4.95%
Industria de Transformación	464,115	473,006	8,891	1.92%
Industrias Extractivas	2,420	2,577	157	6.49%
Servicios	633,445	620,513	-12,932	-2.04%
Transporte y Comunicaciones	89,547	93,255	3,708	4.14%
Total	1,820,785	1,826,575	5,790	0.32%

Fuente: IIEG con información del IMSS.

En el acumulado de enero a julio del 2021, son cinco los sectores que han observado crecimiento en el empleo: la industria de transformación con 20,465 nuevos empleos y una variación acumulada de 4.52%; comercio con 15,053 trabajadores más y una variación de 4.10%; servicios con 5,741 trabajadores con una variación de 0.93%; transporte y comunicaciones con 4,838 plazas y una tasa acumulada de 5.47%; y la industria de la construcción con 4,274 nuevas plazas y una variación acumulada de 3.21%.

Por otra parte, son tres los sectores que reflejan disminución en sus registros: agricultura, ganadería, silvicultura y pesca con una baja acumulada de 3,621 empleos formales de enero a julio del 2021 presentando una tasa de -3.24%; la industria eléctrica y captación de agua potable que perdió 381 empleos, lo que significó una variación acumulada de -3.82%; y, las industrias extractivas con 161 trabajadores menos y una tasa acumulada de -5.88%.

Empleos en Jalisco por sector de actividad económica, acumulado a julio 2021

Sector de actividad económica	Diciembre 2020	Julio 2021	Empleos nuevos	Variación % acumulada
Agricultura, Ganadería, Silvicultura y Pesca	111,767	108,146	-3,621	-3.24%
Comercio	366,999	382,052	15,053	4.10%
Construcción	133,149	137,423	4,274	3.21%
Ind. Elec. y Captación de Agua Potable	9,984	9,603	-381	-3.82%
Industria de Transformación	452,541	473,006	20,465	4.52%
Industrias Extractivas	2,738	2,577	-161	-5.88%
Servicios	614,772	620,513	5,741	0.93%
Transporte y Comunicaciones	88,417	93,255	4,838	5.47%
Total	1,780,367	1,826,575	46,208	2.60%

Fuente: IIEG con información del IMSS.

En el comparativo anual de julio del 2020 con julio del 2021, cinco de los ocho sectores han recuperado empleo formal. La industria de transformación reportó un aumento de 32,176 trabajadores asegurados y una variación anual de 7.30%; comercio presentó un incremento de 24,232 empleos formales y una tasa anual de 6.77%; agricultura, ganadería, silvicultura y pesca registró un aumento de 12,085 trabajadores en julio del 2021 comparado con julio del 2020, una variación anual de 12.58%; servicios tiene 10,817 asegurados más y una variación anual de 1.77%; y, transportes y comunicaciones generó 5,645 empleos con una tasa anual de 6.44%.

En contraste, la industria de la construcción registró una disminución anual de 778 plazas y una variación de -0.56%; la industria eléctrica y captación de agua potable mostró una pérdida de 226 empleos con una tasa anual de -2.30%; y, las industrias extractivas presentaron una baja de 11 puestos de trabajo y una tasa anual de -0.43%.

Empleos en Jalisco por sector de actividad económica, anual julio 2021 vs julio 2020

Sector de actividad económica	Julio 2020	Julio 2021	Empleos nuevos	Variación % anual
Agricultura, Ganadería, Silvicultura y Pesca	96,061	108,146	12,085	12.58%
Comercio	357,820	382,052	24,232	6.77%
Construcción	138,201	137,423	-778	-0.56%
Ind. Elec. y Captación de Agua Potable	9,829	9,603	-226	-2.30%
Industria de Transformación	440,830	473,006	32,176	7.30%
Industrias Extractivas	2,588	2,577	-11	-0.43%
Servicios	609,696	620,513	10,817	1.77%
Transporte y Comunicaciones	87,610	93,255	5,645	6.44%
Total	1,742,635	1,826,575	83,940	4.82%

Fuente: IIEG con información del IMSS.

Por sector de actividad económica y género

De los 5,790 empleos formales generados en julio de 2021 en Jalisco, 3,146 son hombres y 2,644 son mujeres. El sector comercio con 9,661 fue el sector que más empleos nuevos generó, de los cuales, 6,585 son hombres y 3,076 son mujeres.

La industria de la transformación mostró un incremento de 8,891 nuevos trabajadores, de los cuales 4,085 son hombres y 4,806 mujeres. Por su parte, transportes y comunicaciones subió el número de sus registros en 1,236 hombres y 2,472 mujeres sumando 3,708 nuevas plazas. Agricultura, ganadería, silvicultura y pesca creció en 307 plazas, de las cuales, 1,410 fueron hombres dados de alta, mientras que se dieron de baja 1,103 mujeres; por último, las industrias extractivas sumaron 157 registros de los cuales 145 son hombres y 12 son mujeres.

Por otra parte, el sector servicios dio de baja a 6,754 hombres y 6,178 mujeres, dando una caída total de 12,932 trabajadores menos; la industria de la construcción reportó una disminución de 3,502 empleos en el mes de julio de 2021, una pérdida de 3,228 hombres y 274 mujeres; la industria eléctrica y captación de agua potable presentó una variación negativa con 500 trabajadores, de los cuales 333 son hombres y 167 mujeres.

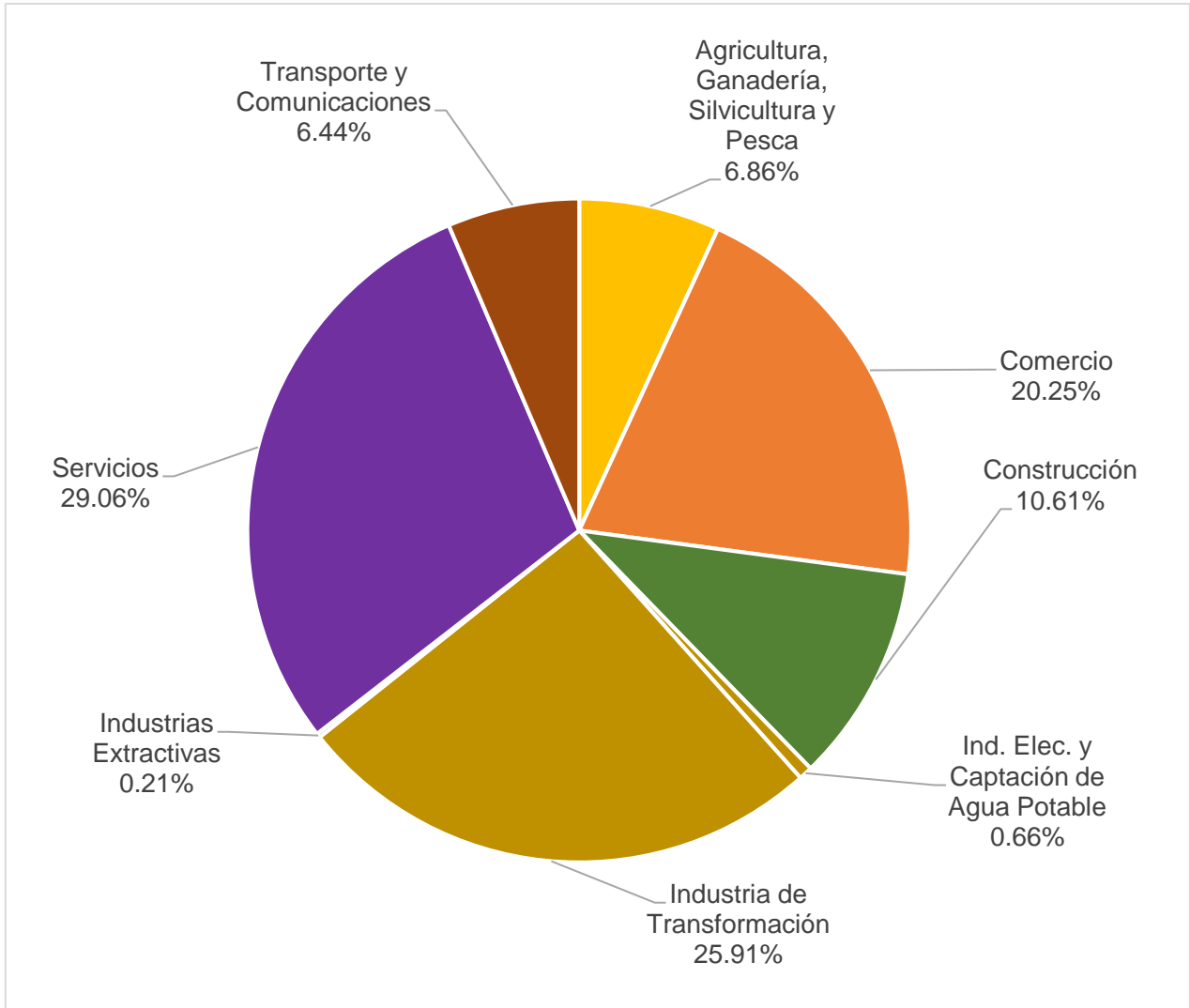
Trabajadores asegurados en el IMSS en Jalisco por sector de actividad económica y sexo, julio y junio de 2021

Sector de actividad económica	Junio 2021			Julio 2021			Empleos nuevos		
	Hombres	Mujeres	Total	Hombres	Mujeres	Total	Hombres	Mujeres	Total
Agricultura, Ganadería, Silvicultura y Pesca	74,063	33,776	107,839	75,473	32,673	108,146	1,410	-1,103	307
Comercio	216,278	156,113	372,391	222,863	159,189	382,052	6,585	3,076	9,661
Construcción	120,017	20,908	140,925	116,789	20,634	137,423	-3,228	-274	-3,502
Ind. Elec. y Captación de Agua Potable	7,619	2,484	10,103	7,286	2,317	9,603	-333	-167	-500
Industria de Transformación	281,038	183,077	464,115	285,123	187,883	473,006	4,085	4,806	8,891
Industrias Extractivas	2,113	307	2,420	2,258	319	2,577	145	12	157
Servicios	326,541	306,904	633,445	319,787	300,726	620,513	-6,754	-6,178	-12,932
Transporte y Comunicaciones	69,580	19,967	89,547	70,816	22,439	93,255	1,236	2,472	3,708
Total	1,097,249	723,536	1,820,785	1,100,395	726,180	1,826,575	3,146	2,644	5,790

Fuente: IIEG con información del IMSS.

Para el mes de julio de 2021 se reportan 1,100,395 hombres asegurados en el IMSS, de los cuales, el 29.06% se encuentra ubicado el sector servicios, el 25.91% en industrias de la transformación, el 20.25% en el sector comercio, y el 24.77% en los sectores restantes.

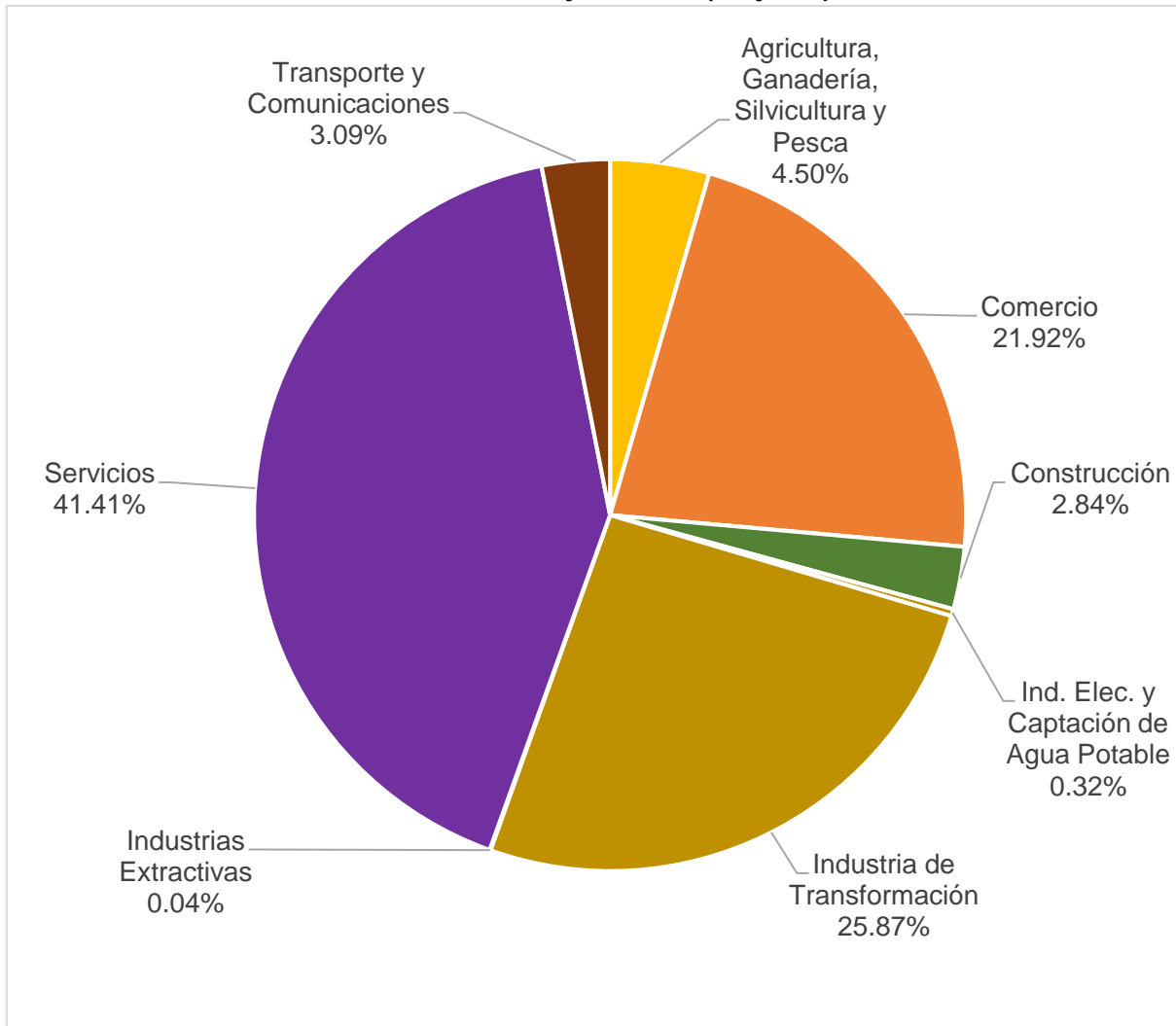
Distribución porcentual de trabajadores asegurados en el IMSS por sector de actividad económica, julio 2021 (hombres)



Fuente: IIEG con información del IMSS.

En el mes de julio de 2021 se reportan 726,180 mujeres aseguradas en el IMSS en Jalisco, de las cuales, el 41.41% se encuentra laborando en el sector servicios, el 25.87% en la industria de la transformación, el 21.92% en el sector comercio, y el 10.79% en el resto de los sectores.

Distribución porcentual de trabajadores asegurados en el IMSS por sector de actividad económica, julio 2021 (mujeres)



Fuente: IIEG con información del IMSS.

- **Por grupos de edad**

Durante el mes de julio del 2021, se generaron 5,790 empleos formales en Jalisco, crecimiento que se ubica principalmente en el rango de 20 a 24 años que presentó un crecimiento de 2,964 plazas y una variación mensual de 1.33%, seguido por los de 15 a 19 años con 1,896 nuevos trabajadores y una variación mensual de 3.80%. El tercer rango de edad con mayor incremento en el empleo en términos absolutos es el de entre 40 a 44 años con 530 empleos y una variación mensual de 0.24%. Los rangos que registraron disminuciones son los de 60 años y más.

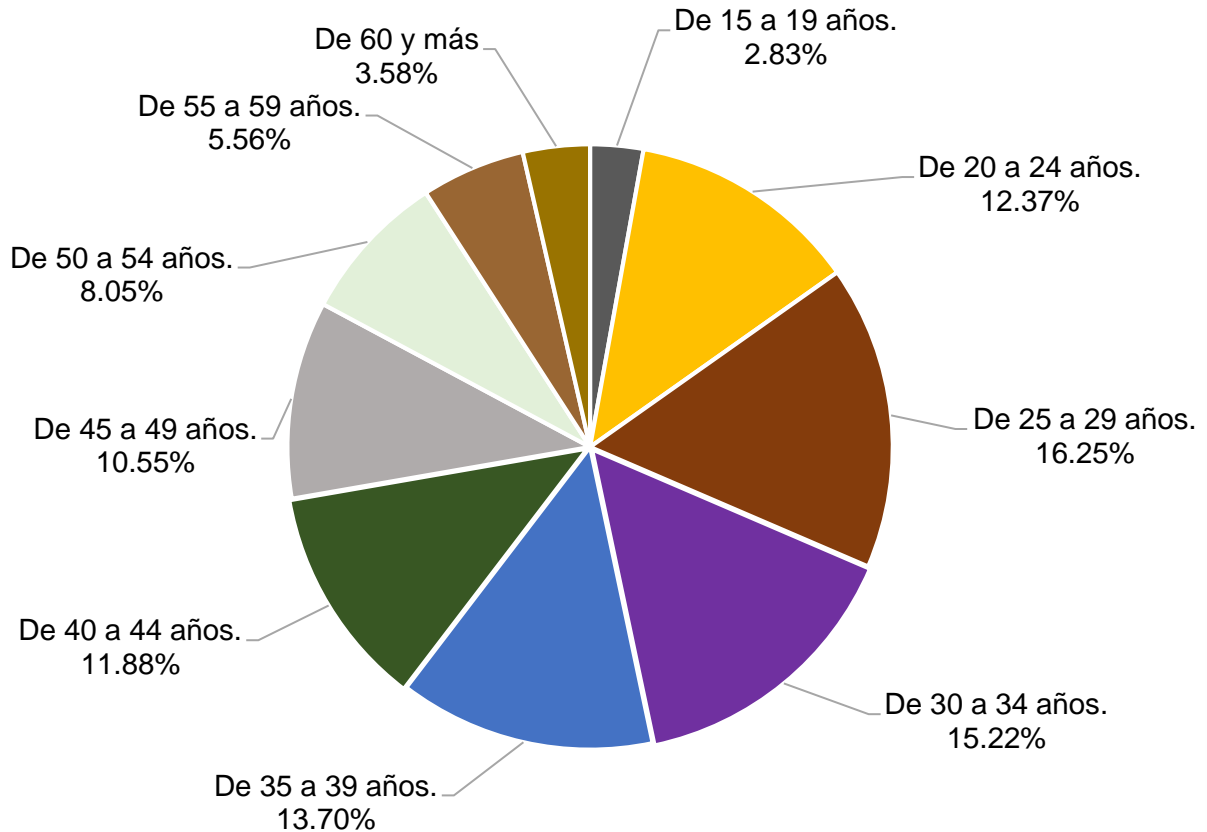
Empleos en Jalisco por grupos de edad, junio y julio de 2021

Grupos de edad	Junio 2021	Julio 2021	Empleos nuevos	Variación % mensual
De 15 a 19 años.	49,860	51,756	1,896	3.80%
De 20 a 24 años.	223,061	226,025	2,964	1.33%
De 25 a 29 años.	296,853	296,857	4	0.00%
De 30 a 34 años.	277,956	278,084	128	0.05%
De 35 a 39 años.	250,000	250,199	199	0.08%
De 40 a 44 años.	216,503	217,033	530	0.24%
De 45 a 49 años.	192,538	192,730	192	0.10%
De 50 a 54 años.	146,848	147,008	160	0.11%
De 55 a 59 años.	101,377	101,487	110	0.11%
De 60 a 64 años.	41,968	41,882	-86	-0.20%
De 65 a 69 años.	14,459	14,382	-77	-0.53%
De 70 a 74 años.	5,448	5,371	-77	-1.41%
De 75 ó más años	3,860	3,709	-151	-3.91%
Menor a 15 años.	54	52	-2	-3.70%
Total	1,820,785	1,826,575	5,790	0.32%

Fuente: IIEG con información del IMSS.

De los 1,826,575 trabajadores registrados en el IMSS en el mes de julio de 2021, el 16.25% se encuentra entre los 25 a 29 años, seguido por los trabajadores que tienen entre 30 y 34 años que representan el 15.22%. Los trabajadores de 35 a 39 años representan el 13.70% del total de los trabajadores asegurados.

Distribución porcentual de trabajadores asegurados en el IMSS grupo de edad, julio 2021

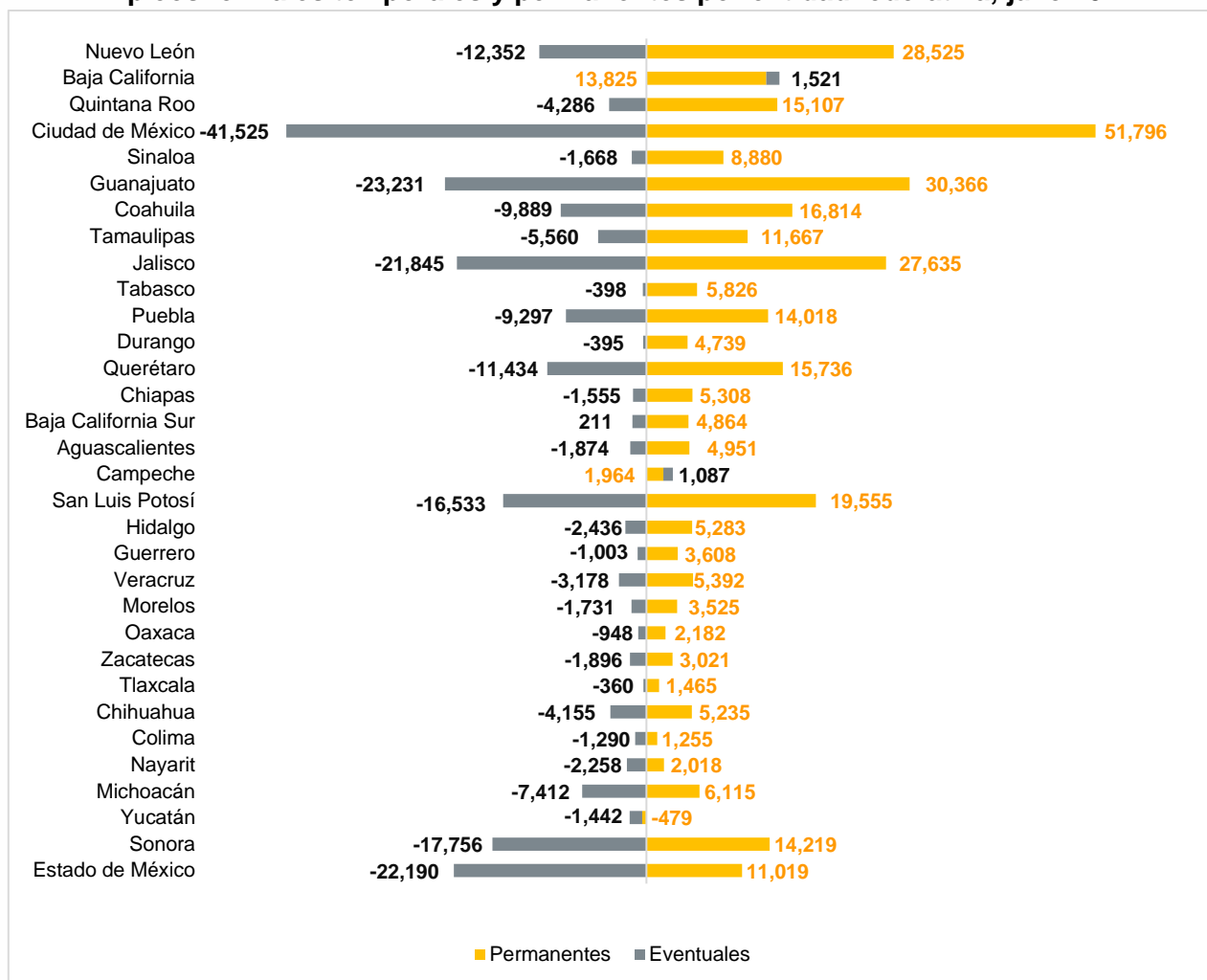


Fuente: IIEG con información del IMSS.

Empleos nuevos formales en julio de 2021, por tipo y delegación estatal

Por delegación estatal, Nuevo León presentó una generación de empleo permanente de 28,525 trabajadores y -12,352 eventuales, quedando en primer lugar. Jalisco registró una recuperación de 5,790 empleos nuevos, de los cuales, 27,635 son permanentes y se dieron de baja a 21,845 eventuales, en contraste con el mes previo donde recuperó 5,178 puestos de trabajo, de los cuales, 8,951 fueron empleos permanentes y -3,773 eventuales. Con el resultado mensual, Jalisco se coloca en el lugar 9 a nivel nacional en términos absolutos. A nivel nacional, los empleos permanentes aumentaron en 345,434 y los eventuales se redujeron en -228,891 lo que resultó en un aumento total de 116,543 empleos formales en el mes.

Empleos formales temporales y permanentes por entidad federativa, julio 2021



Fuente: IIEG con información del IMSS.

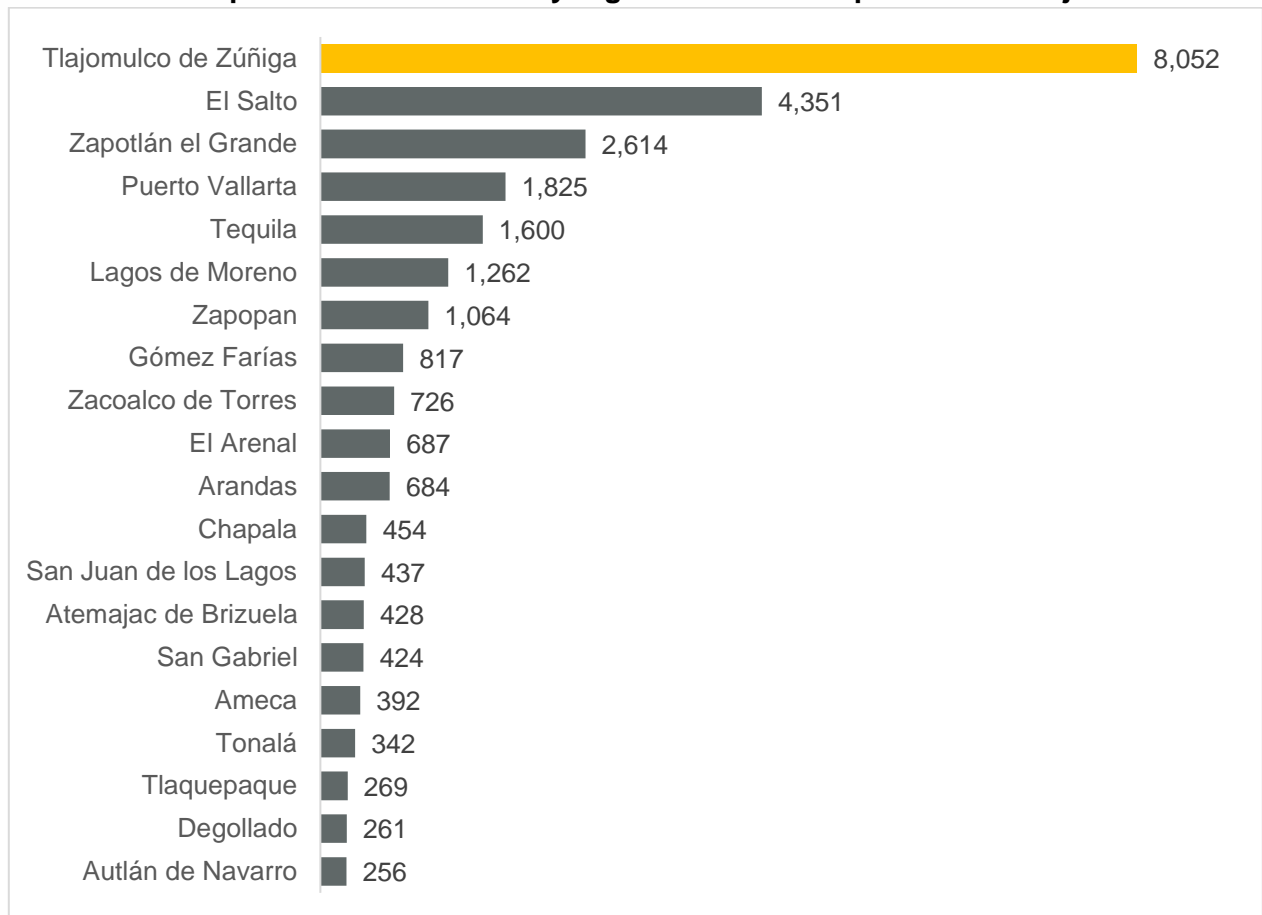
Nota: La información presentada es con base en la información por delegaciones del IMSS que publica en su plataforma, la cual difiere para algunos estados con la que posteriormente envía al IIEG por entidad federativa. Para Baja California, Baja California Sur, Coahuila, Colima, Guanajuato, Michoacán, Nuevo León, Oaxaca, Sonora, Tamaulipas y Veracruz, las cifras por delegación y entidad tienen pequeñas diferencias debido a que las cifras por delegación contienen trabajadores de otras entidades, ya que una clínica que se encuentre en el límite estatal registra y atiende a comunidades de entidades colindantes. Estas diferencias se corrigen cuando el IMSS envía la base de datos por entidad federativa al IIEG días después de liberar la cifra por delegación en su cubo interactivo.

- **Municipios con mayor generación de empleo en julio de 2021**

Los tres municipios de Jalisco que más generaron empleo formal durante el mes de julio en términos absolutos fueron Tlajomulco de Zúñiga con 8,052 trabajadores, El Salto con 4,351 nuevos empleos y Zapotlán el Grande con 2,614 trabajadores asegurados nuevos. De los 125 municipios, 70 de ellos, que representan el 56.0%, registraron aumento en el empleo formal con un total de 28,461 empleos nuevos.

En el mes de julio son 12 los municipios que no muestran movimiento en su registro de trabajadores asegurados.

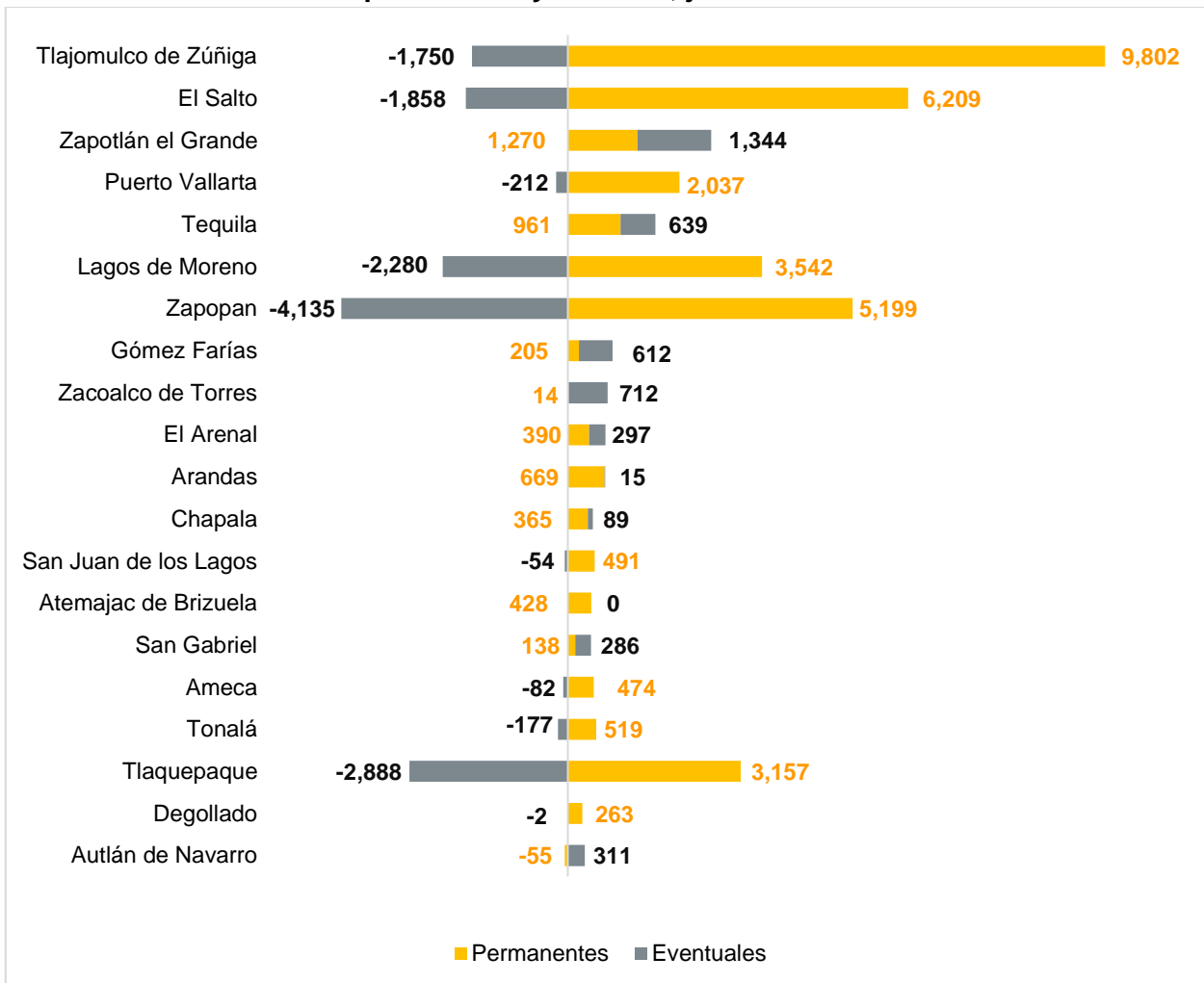
Los 20 municipios de Jalisco con mayor generación de empleo formal en julio de 2021



Fuente: IIEG con información del IMSS.

Los empleos formales generados en julio en los 20 municipios de Jalisco con mayor generación de empleos son principalmente permanentes, mientras que se registraron reducciones en los eventuales. En Tlajomulco de Zúñiga, que es el municipio con más empleos generados, se compone de 9,802 permanentes y -1,750 eventuales. Por su parte, El Salto tuvo 6,209 permanentes y -1,858 empleos eventuales, mientras que Zapotlán el Grande registró 1,270 permanentes y 1,344 eventuales.

Los 20 municipios de Jalisco con mayor generación de empleo formal total, por tipo permanente y eventual, julio de 2021



Fuente: IIEG con información del IMSS.

- **Municipios con mayor pérdida de empleo en julio 2021**

Guadalajara fue el municipio con mayor pérdida de empleos formales en el mes con -18,047 trabajadores. Zapotiltic es el segundo municipio con mayor disminución de empleos con -1,393, seguido de Tala con -746 empleos formales. De los 125 municipios, en 43 de ellos que representan el 34.4% de los municipios registraron pérdida de empleo, sumando un total de -22,671.

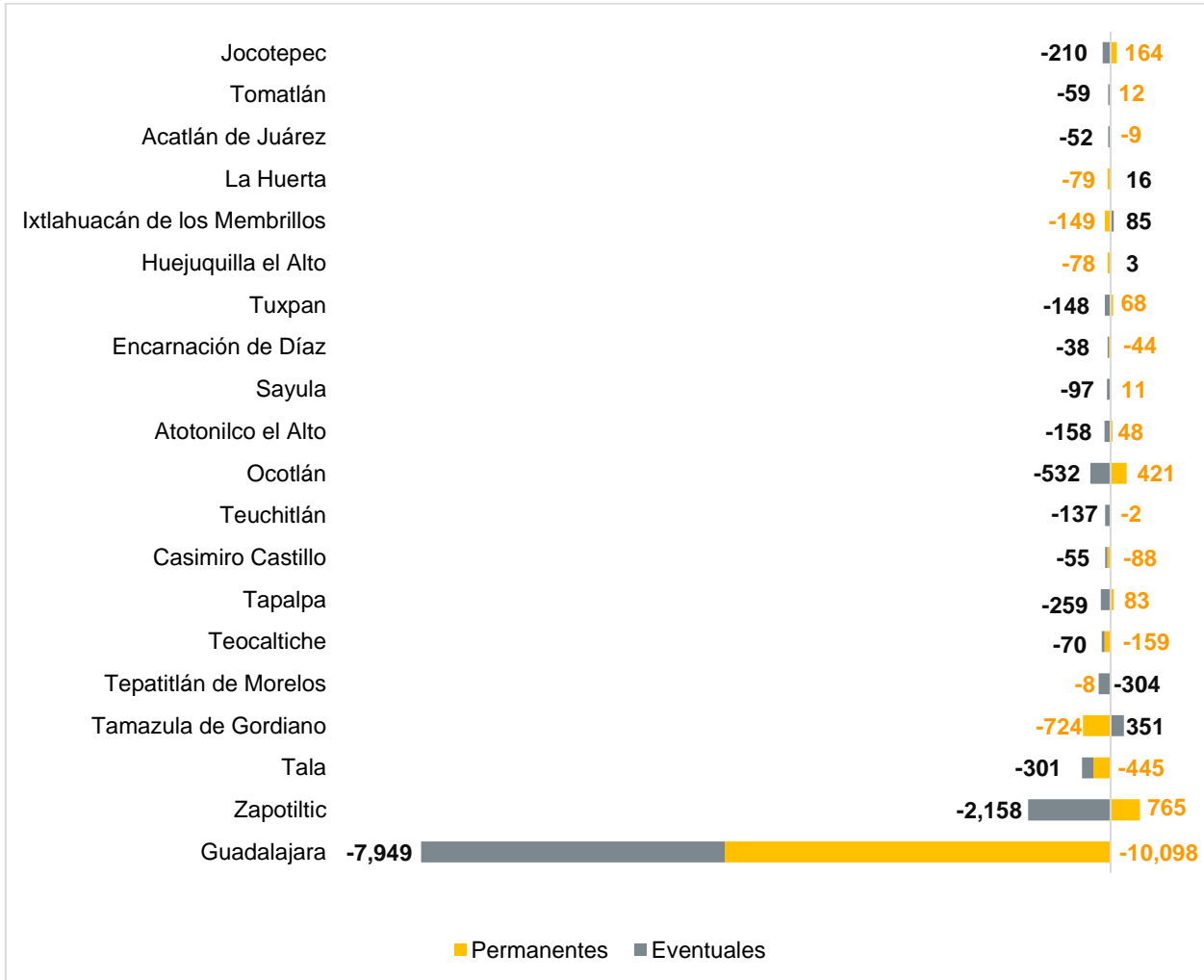
Los 20 municipios de Jalisco con mayor pérdida de empleo formal en julio de 2021



Fuente: IIEG con información del IMSS.

Dentro de los municipios con mayor pérdida absoluta de empleo en el mes, Guadalajara tuvo una pérdida de 10,098 empleos permanentes y de 7,949 empleos eventuales, mientras que Zapotiltic registró 765 permanentes y -2,158 eventuales. Por su parte, Tala tuvo -445 empleos permanentes y -301 empleos eventuales.

Los 20 municipios de Jalisco con mayor pérdida de empleo formal total, por tipo permanente y eventual, julio 2021

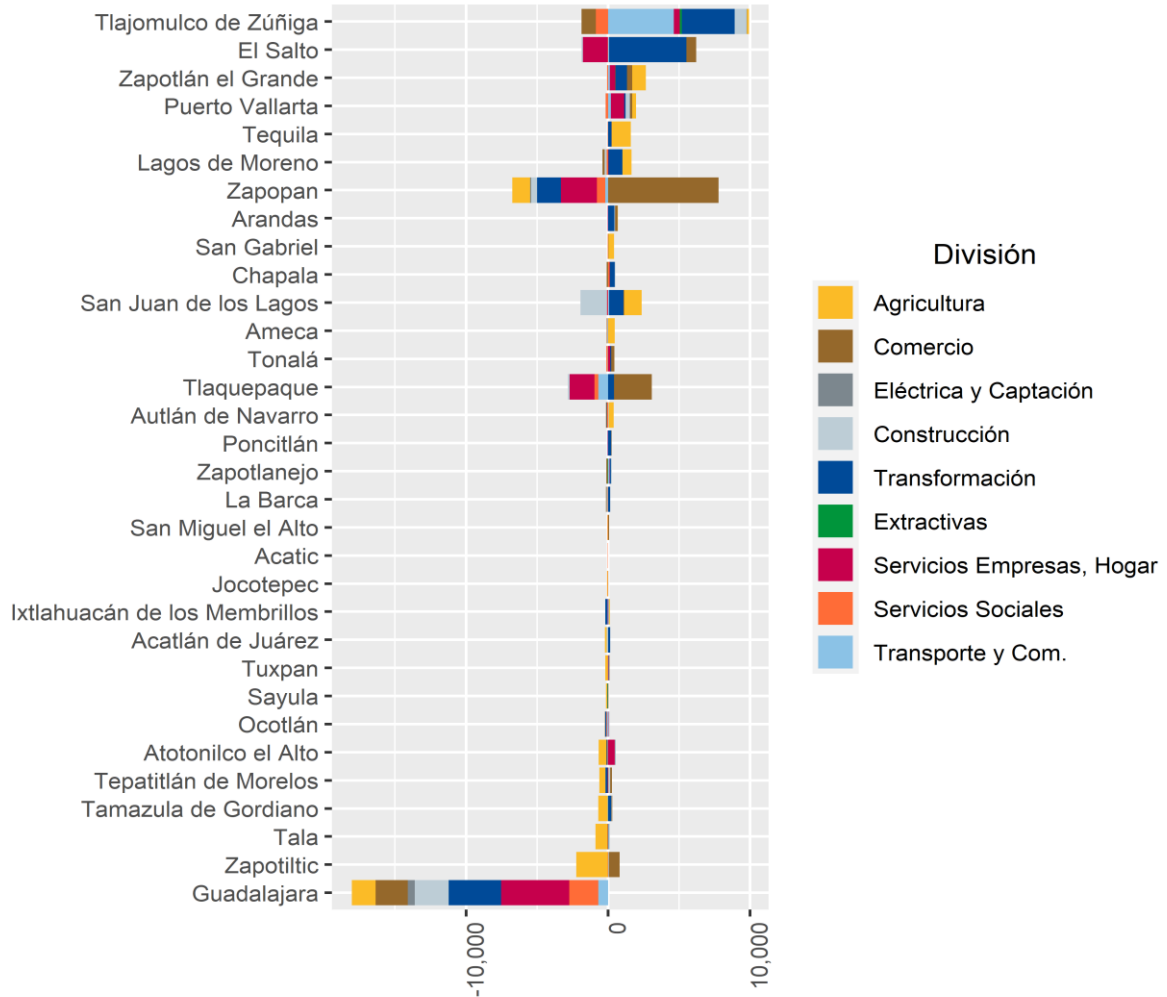


Fuente: IIEG con información del IMSS.

Para comprender la recuperación o pérdida del empleo por municipio, se grafica el empleo formal por división económica. A continuación se presentan los 32 municipios de Jalisco que concentran en total el 96% del empleo total de la entidad.

Los municipios que más ganaron empleo lo hicieron en transformación, transportes y comunicaciones, así como comercio para el caso de Zapopan y Tlaquepaque.

Los 32 municipios de Jalisco de empleo formal por división económica, julio 2021



Fuente: IIEG con información del IMSS.

Nota: Los 32 municipios que aparecen en la gráfica concentran el 95.82% de los empleos totales en Jalisco en el mes.

Para el caso de Guadalajara, se separa la división de servicios en servicios sociales y comunales, por un lado, y servicios para empresas, personas y el hogar por otro, para comprender mejor la caída en el sector servicios.

Los servicios para empresas, personas y el hogar fue el rubro que más perdió con -4,792 trabajadores; le sigue la industria de la transformación con -3,698. La industria de la construcción disminuyó en 2,384 asegurados, mientras que comercio registró -2,253 personas en este sector.

Los servicios sociales y comunales registraron una baja de 2,049 asegurados y el sector de agricultura pierde -1,688 trabajadores. Por su parte, transportes y comunicaciones, la industria eléctrica, y las industrias extractivas pierden -673, -493 y -17 asegurados, respectivamente.

Generación de empleos de Guadalajara por división de actividad económica, julio 2021

Sector de actividad económica	Empleos nuevos julio 2021
Industrias Extractivas	-17
Ind. Eléctrica y Captación y Suministro de Agua Pot.	-493
Transportes y Comunicaciones	-673
Agricultura, Ganadería, Silvicultura, Pesca y Caza	-1,688
Servicios Sociales y Comunales	-2,049
Comercio	-2,253
Industria de la Construcción	-2,384
Industrias de Transformación	-3,698
Servicios para Empresas, Personas y el Hogar	-4,792
Total	-18,047

Fuente: IIEG con información del IMSS.