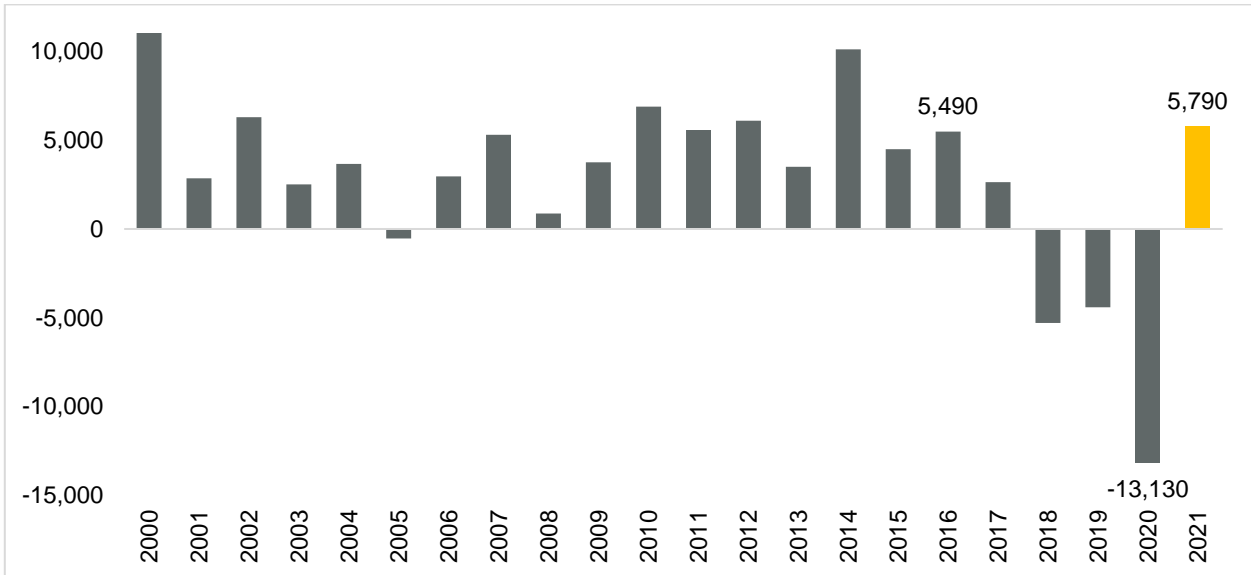


Se generaron en Jalisco 5,790 empleos formales en julio de 2021

De acuerdo con las cifras del IMSS, en julio de 2021 en Jalisco se tenían registrados a 1,826,575 trabajadores asegurados, lo que representa una recuperación de 5,790 empleos formales con respecto al mes anterior, con una variación mensual de 0.32% y, por tercera vez en 16 meses, tiene una variación positiva anual al registrar 4.82%. La generación de empleos de julio de 2021 muestra una recuperación en comparación con julio de 2020 cuando se perdieron -13,130 puestos de trabajo por la pandemia.

A nivel nacional, en el mismo mes se recuperaron 116,543 puestos de trabajo, lo que representa una tasa mensual de 0.58%, y al igual que el estatal por tercera vez en 16 meses, se tuvo una tasa anual positiva de 4.08%.

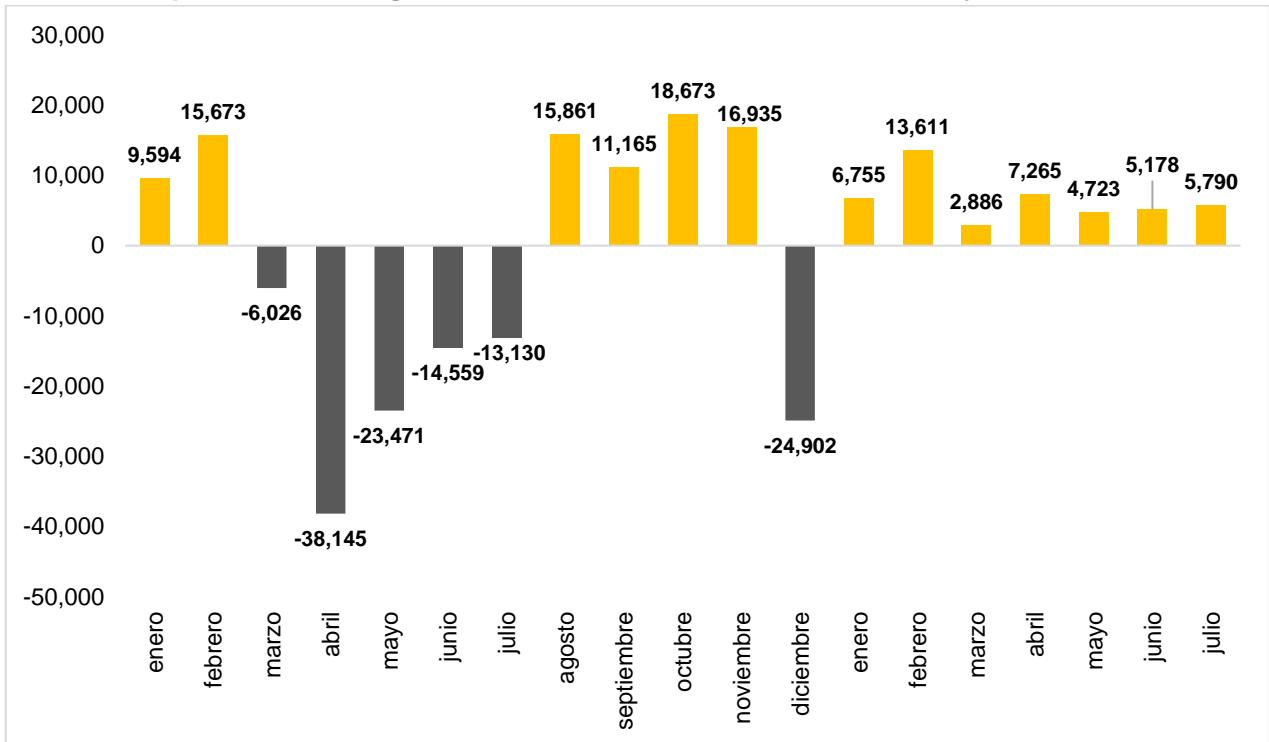
Empleos formales generados en julio en Jalisco, 2000-2021



Fuente: IIEG con información del IMSS.

La pandemia generó una pérdida de empleo formal de marzo a julio del año pasado de 95,331 empleos, mientras que de agosto a noviembre de recuperaron 62,634 puestos de trabajo formales. En diciembre por efectos estacionales (cada diciembre se presenta una reducción) se registró una pérdida de 24,902 empleos. De enero a julio de este año se tienen otra vez cifras positivas, lo que implica que en los primeros siete meses de este año se han generado 46,208 empleos nuevos formales.

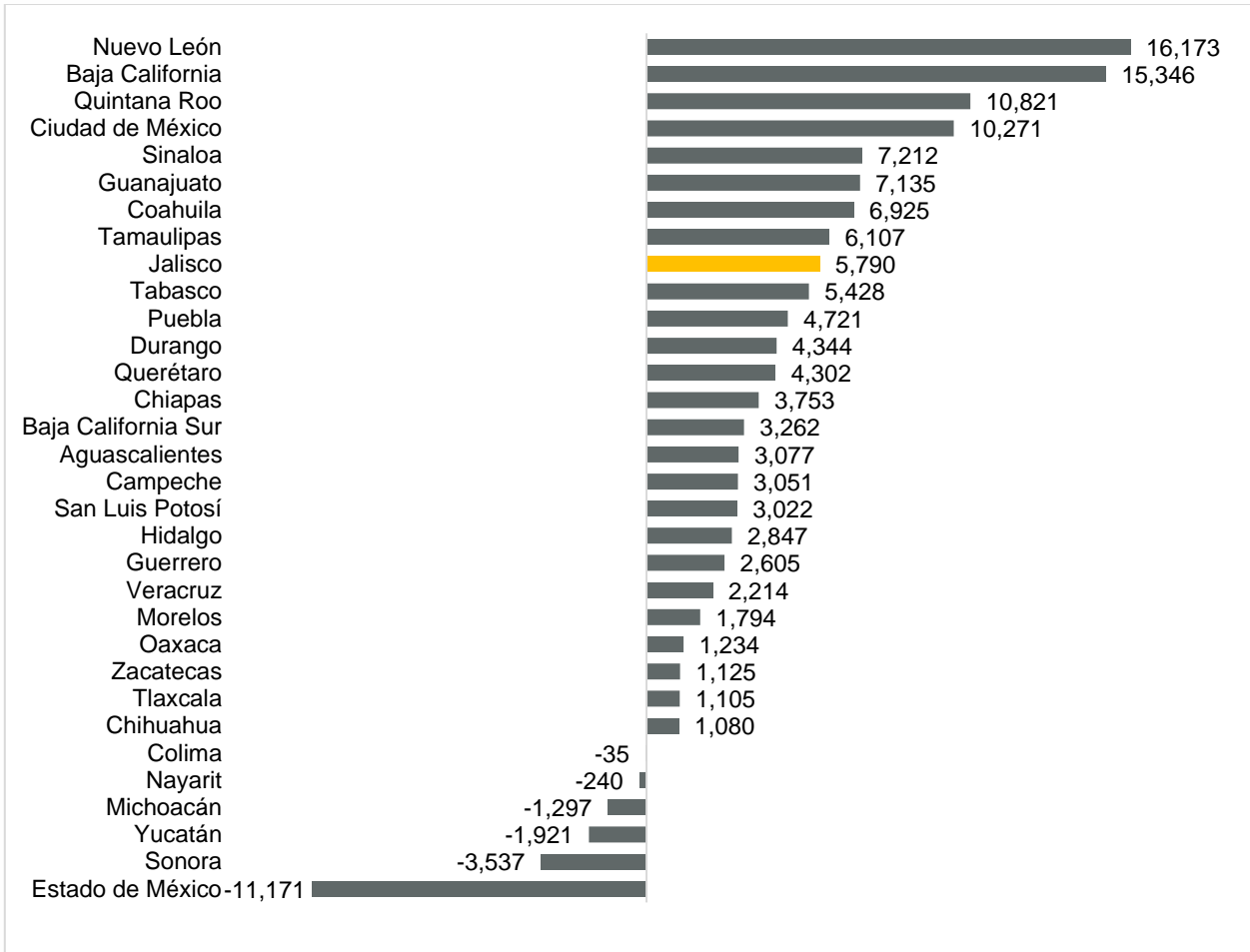
Empleos formales generados en Jalisco de enero de 2020 a julio de 2021



Fuente: IIEG con información del IMSS.

La cifra de 5,790 empleos coloca a Jalisco en lugar 9 a nivel nacional en generación de nuevos empleos en términos absolutos en julio. Nuevo León fue la entidad que más empleo formal generó con 16,173 trabajadores asegurados. Seis entidades registraron pérdidas de empleo en el mes.

Empleos formales generados en julio 2021 por entidad federativa

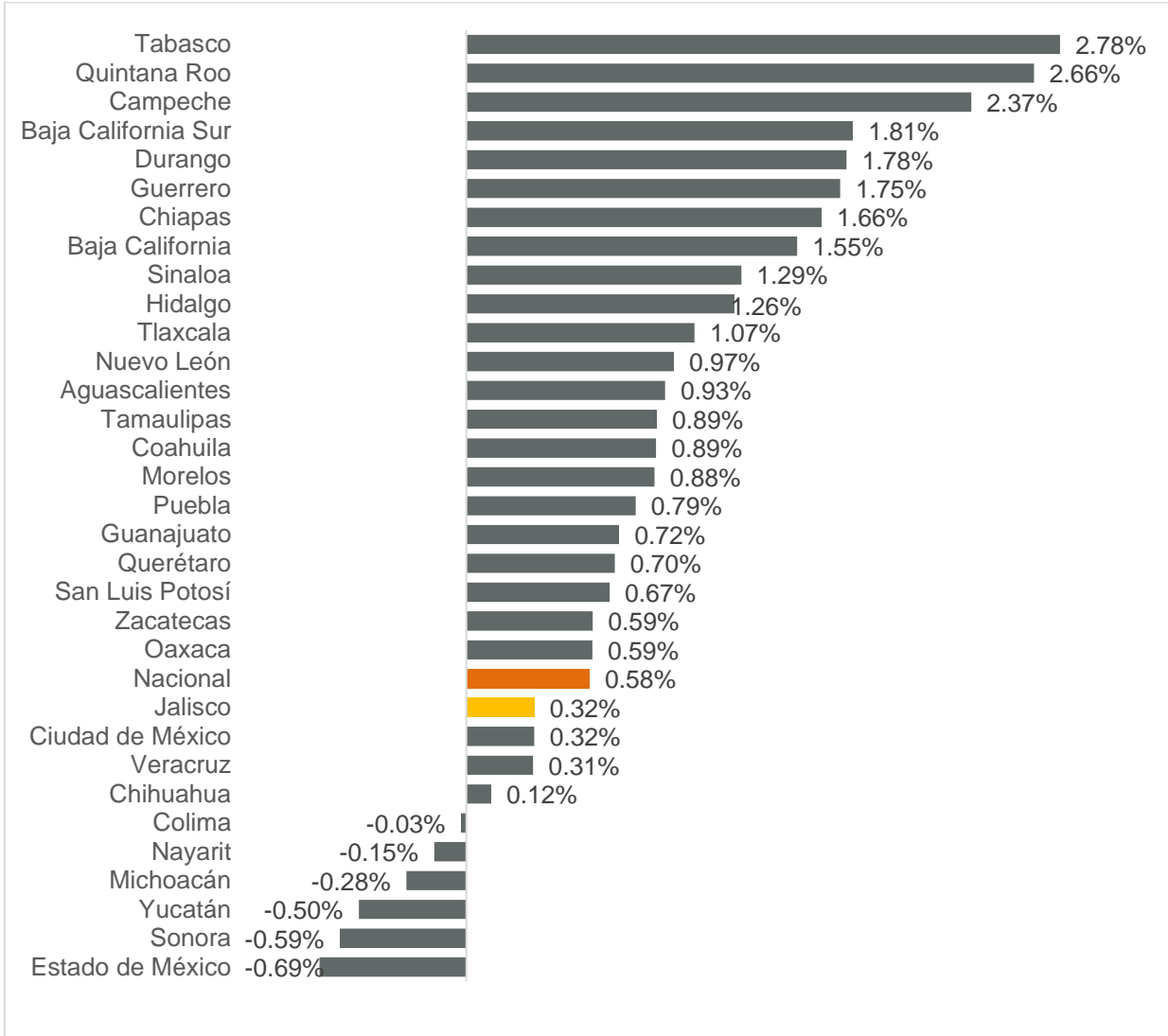


Fuente: IIEG con información del IMSS.

Nota: La información presentada es con base en la información por delegaciones del IMSS que publica en su plataforma, la cual difiere para algunos estados con la que posteriormente envía al IIEG por entidad federativa. Para Baja California, Baja California Sur, Coahuila, Colima, Guanajuato, Michoacán, Nuevo León, Oaxaca, Sonora, Tamaulipas y Veracruz, las cifras por delegación y entidad tienen pequeñas diferencias debido a que las cifras por delegación contienen trabajadores de otras entidades, ya que una clínica que se encuentre en el límite estatal registra y atiende a comunidades de entidades colindantes. Estas diferencias se corrigen cuando el IMSS envía la base de datos por entidad federativa al IIEG días después de liberar la cifra por delegación en su cubo interactivo.

En términos relativos, Tabasco fue la entidad que presentó la mayor variación mensual positiva al registrar 2.78%. El Estado de México es la entidad que registró la menor caída porcentual de -0.69%. Jalisco tuvo un aumento de 0.32% mensual, por debajo de la tasa nacional de 0.58%, y se ubicó en el lugar 23 a nivel nacional.

Variación porcentual mensual de empleos generados por entidad federativa, julio 2021

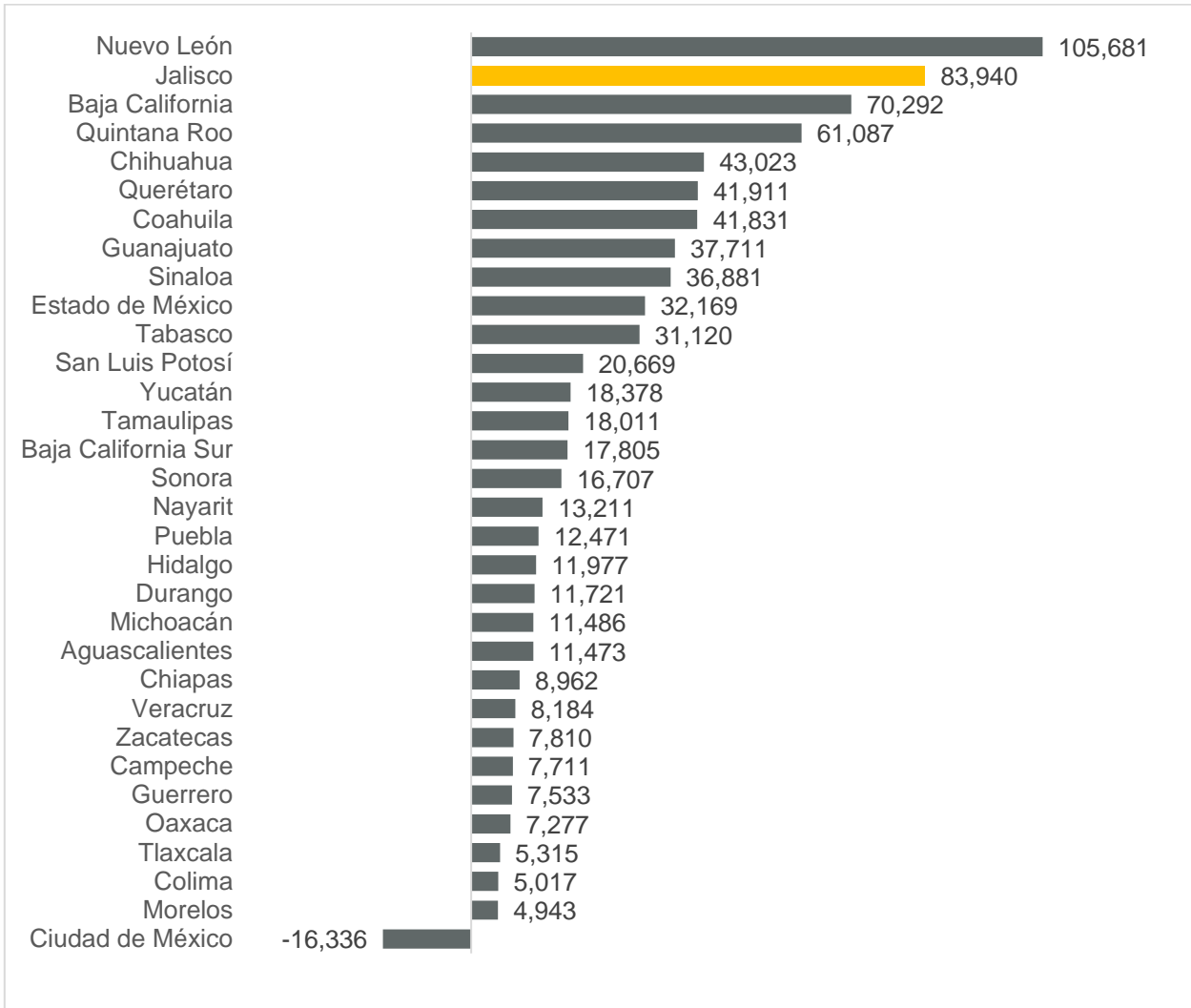


Fuente: IIEG con información del IMSS.

Nota: La información presentada es con base en la información por delegaciones del IMSS que publica en su plataforma, la cual difiere para algunos estados con la que posteriormente envía al IIEG por entidad federativa. Para Baja California, Baja California Sur, Coahuila, Colima, Guanajuato, Michoacán, Nuevo León, Oaxaca, Sonora, Tamaulipas y Veracruz, las cifras por delegación y entidad tienen pequeñas diferencias debido a que las cifras por delegación contienen trabajadores de otras entidades, ya que una clínica que se encuentre en el límite estatal registra y atiende a comunidades de entidades colindantes. Estas diferencias se corrigen cuando el IMSS envía la base de datos por entidad federativa al IIEG días después de liberar la cifra por delegación en su cubo interactivo.

Desde el inicio de la recuperación económica, esto es, en los últimos doce meses, Jalisco se coloca en el segundo lugar con mayor generación de empleos formales en el país con 83,940. En primer lugar se encuentra Nuevo León con 105,681 y Baja California en tercero con 70,292. Ciudad de México es la única entidad con pérdida de empleo acumulada en los últimos doce meses.

Empleos nuevos en los últimos doce meses (agosto 2020-julio 2021) por entidad federativa

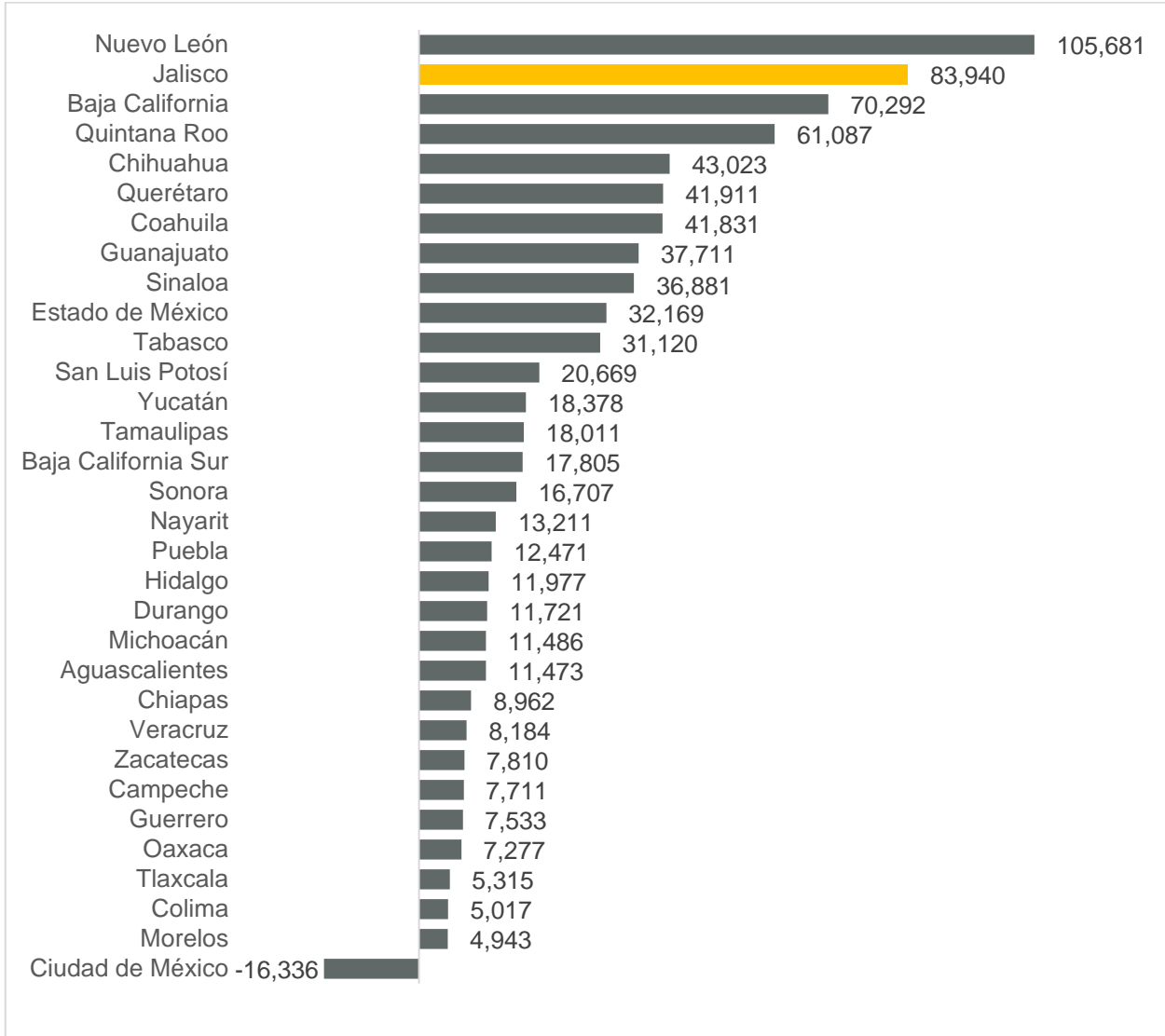


Fuente: IIEG con información del IMSS.

Nota: La información presentada es con base en la información por delegaciones del IMSS que publica en su plataforma, la cual difiere para algunos estados con la que posteriormente envía al IIEG por entidad federativa. Para Baja California, Baja California Sur, Coahuila, Colima, Guanajuato, Michoacán, Nuevo León, Oaxaca, Sonora, Tamaulipas y Veracruz, las cifras por delegación y entidad tienen pequeñas diferencias debido a que las cifras por delegación contienen trabajadores de otras entidades, ya que una clínica que se encuentre en el límite estatal registra y atiende a comunidades de entidades colindantes. Estas diferencias se corrigen cuando el IMSS envía la base de datos por entidad federativa al IIEG días después de liberar la cifra por delegación en su cubo interactivo.

En la variación absoluta anual de julio, la entidad se coloca en la segunda posición a nivel nacional con 83,940 puestos de trabajo. En primer lugar se encuentra Nuevo León con 105,681 trabajadores asegurados. Por otro lado, la Ciudad de México tiene el último lugar con una pérdida anual de 16,336 trabajadores.

Variación absoluta anual de empleo formal, julio 2021

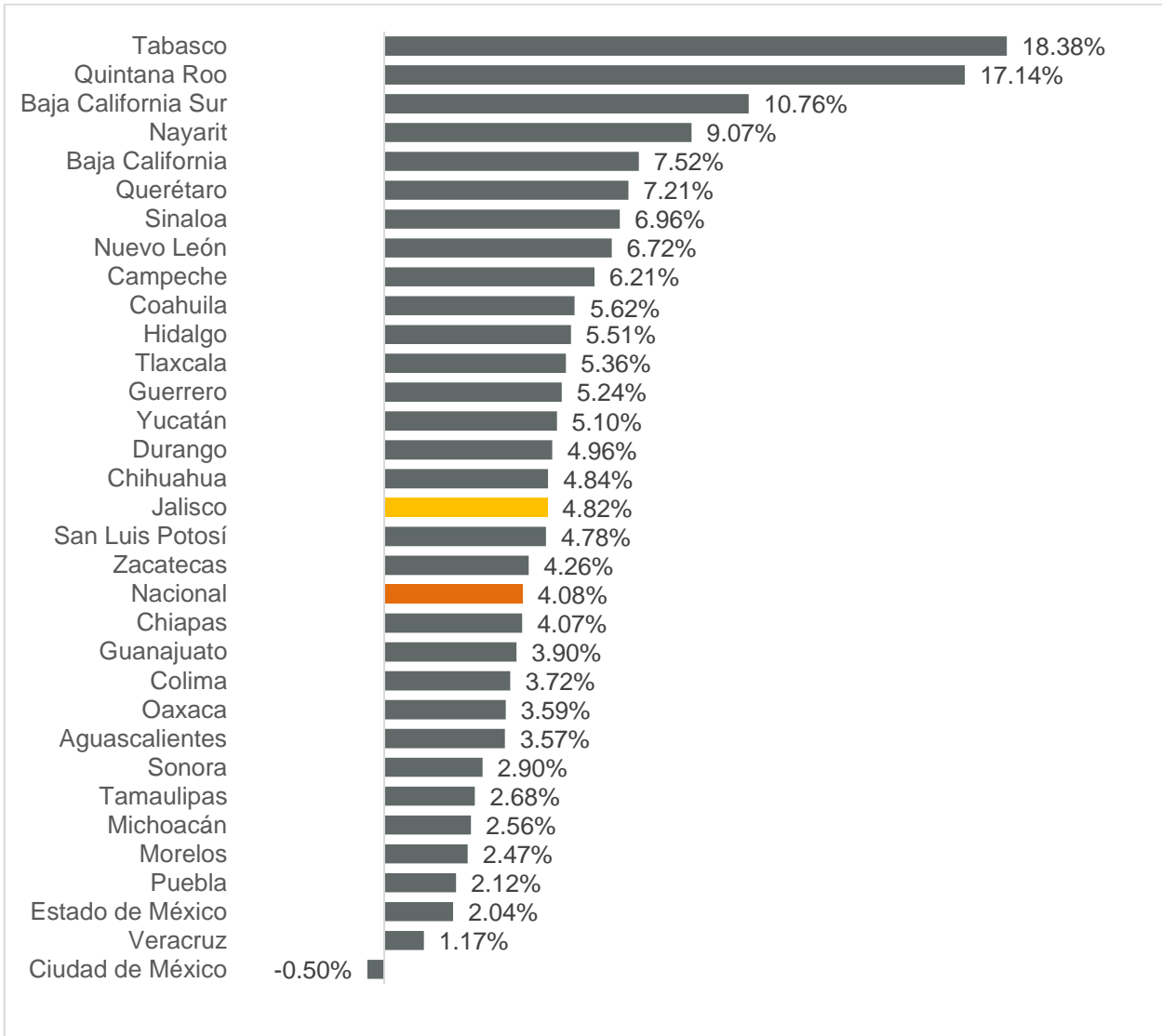


Fuente: IIEG con información del IMSS.

Nota: La información presentada es con base en la información por delegaciones del IMSS que publica en su plataforma, la cual difiere para algunos estados con la que posteriormente envía al IIEG por entidad federativa. Para Baja California, Baja California Sur, Coahuila, Colima, Guanajuato, Michoacán, Nuevo León, Oaxaca, Sonora, Tamaulipas y Veracruz, las cifras por delegación y entidad tienen pequeñas diferencias debido a que las cifras por delegación contienen trabajadores de otras entidades, ya que una clínica que se encuentre en el límite estatal registra y atiende a comunidades de entidades colindantes. Estas diferencias se corrigen cuando el IMSS envía la base de datos por entidad federativa al IIEG días después de liberar la cifra por delegación en su cubo interactivo.

Con relación a la variación porcentual anual de julio de 2020 a julio de 2021, Jalisco se ubicó en la posición 17 con 4.82%, por arriba de la variación nacional que fue de 4.08%. En este mes solo la Ciudad de México registró una variación anual negativa a una tasa anual de -0.50%.

Variación porcentual anual de empleo formal, julio 2021

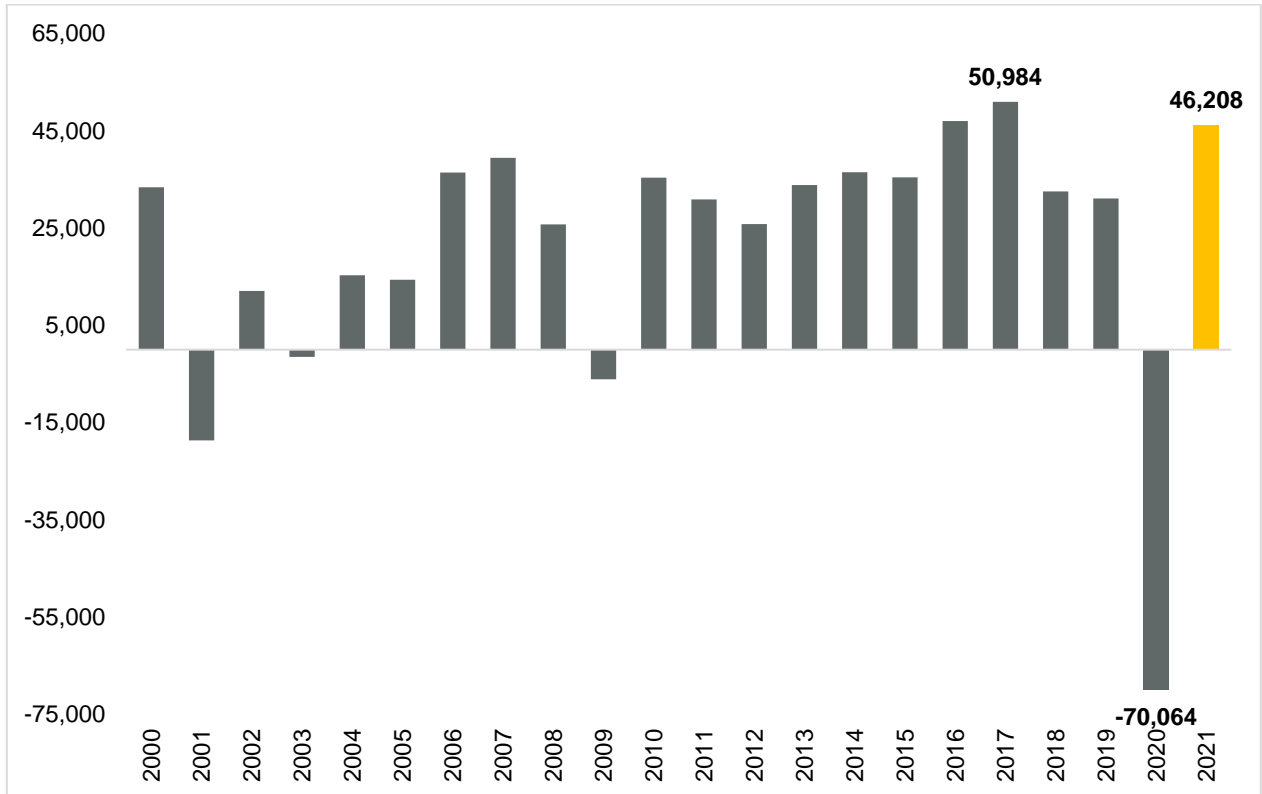


Fuente: IIEG con información del IMSS.

Nota: La información presentada es con base en la información por delegaciones del IMSS que publica en su plataforma, la cual difiere para algunos estados con la que posteriormente envía al IIEG por entidad federativa. Para Baja California, Baja California Sur, Coahuila, Colima, Guanajuato, Michoacán, Nuevo León, Oaxaca, Sonora, Tamaulipas y Veracruz, las cifras por delegación y entidad tienen pequeñas diferencias debido a que las cifras por delegación contienen trabajadores de otras entidades, ya que una clínica que se encuentre en el límite estatal registra y atiende a comunidades de entidades colindantes. Estas diferencias se corrigen cuando el IMSS envía la base de datos por entidad federativa al IIEG días después de liberar la cifra por delegación en su cubo interactivo.

En el acumulado de 2021, Jalisco registra un aumento de 46,208 empleos lo que representa una variación acumulada de 2.60% con respecto al cierre de 2020. La cifra más alta se presentó en el acumulado de 2017, cuando se registraron 50,984 empleos nuevos. Cabe señalar que, con respecto al mismo periodo del año anterior, se observa una mayor generación de empleos, al pasar de -70,064 en los primeros siete meses de 2020 a 46,208 en el mismo periodo de 2021.

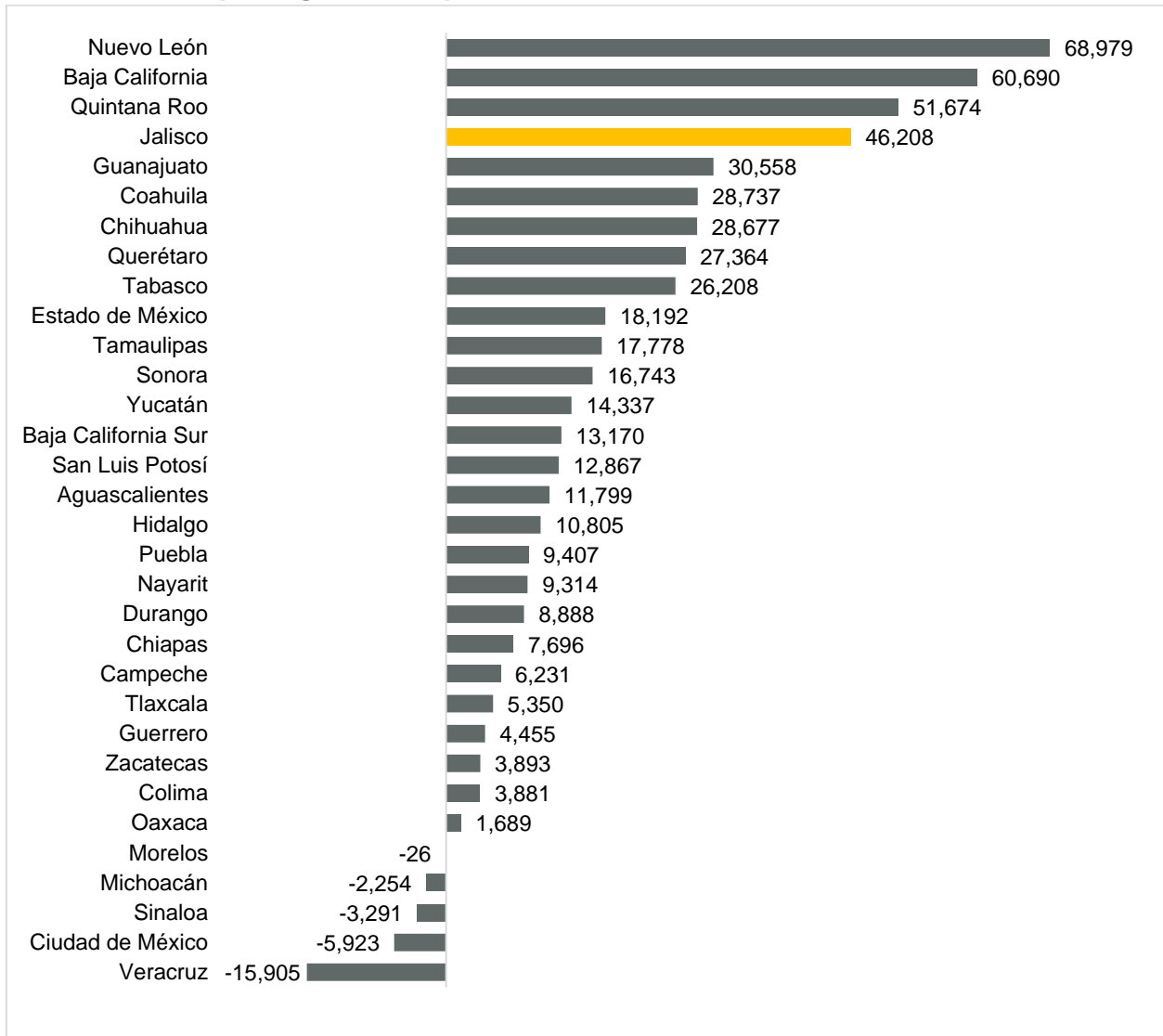
Empleos nuevos formales acumulados de enero a julio, 2000 - 2021



Fuente: IIEG con información del IMSS.

Jalisco se posicionó en el lugar 4 a nivel nacional en el número de empleos formales acumulados en lo que va del año, con un aumento de 46,208 empleos. A nivel nacional, el acumulado es de 518,191 trabajadores, una variación acumulada de 2.62%. Nuevo León ha generado 68,979 empleos de enero a julio, siendo el primer lugar, mientras que Veracruz registra una pérdida acumulada de empleos nuevos de -15,905.

Empleos generados por entidad federativa, acumulado de 2021

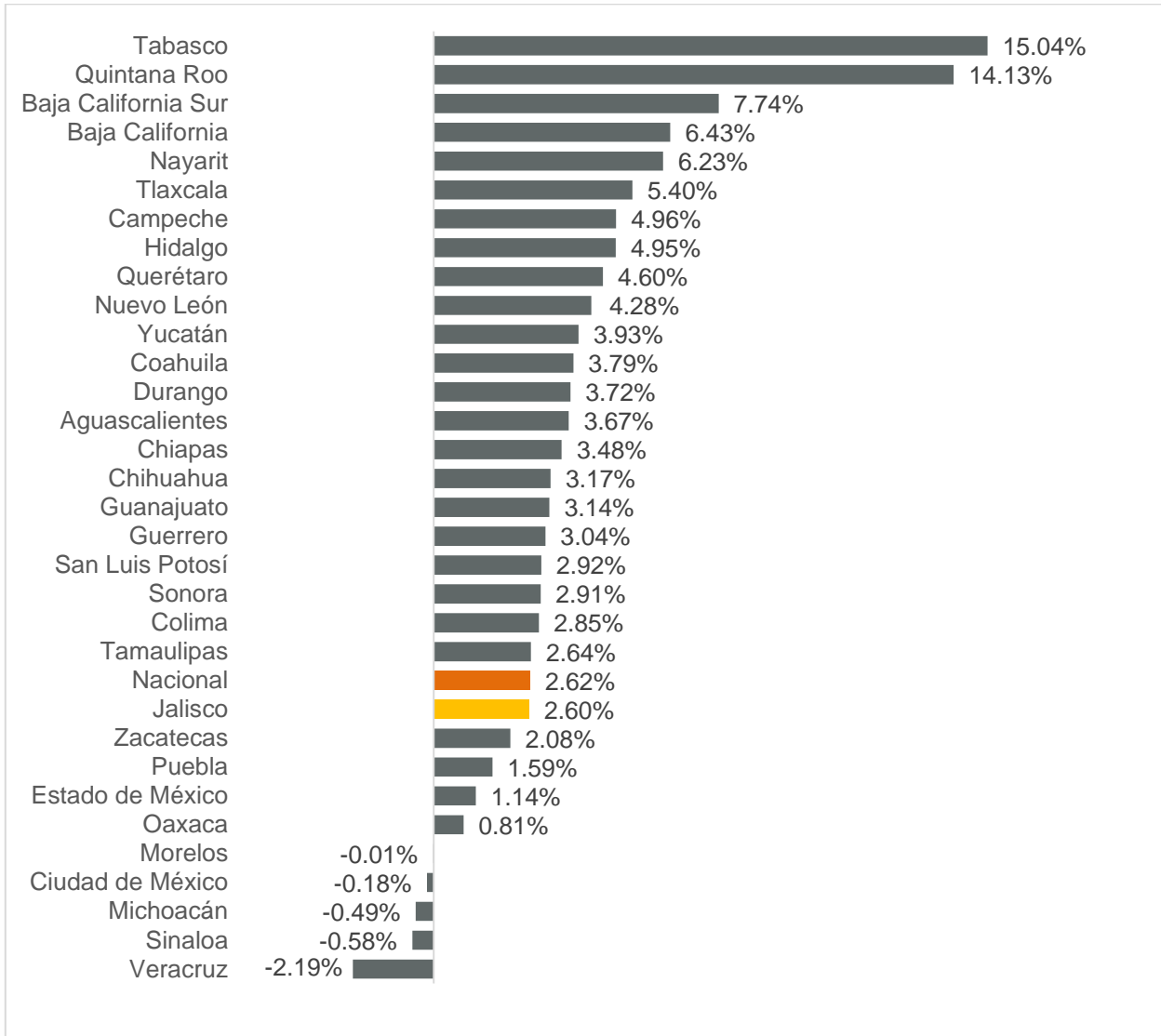


Fuente: IIEG con información del IMSS.

Nota: La información presentada es con base en la información por delegaciones del IMSS que publica en su plataforma, la cual difiere para algunos estados con la que posteriormente envía al IIEG por entidad federativa. Para Baja California, Baja California Sur, Coahuila, Colima, Guanajuato, Michoacán, Nuevo León, Oaxaca, Sonora, Tamaulipas y Veracruz, las cifras por delegación y entidad tienen pequeñas diferencias debido a que las cifras por delegación contienen trabajadores de otras entidades, ya que una clínica que se encuentre en el límite estatal registra y atiende a comunidades de entidades colindantes. Estas diferencias se corrigen cuando el IMSS envía la base de datos por entidad federativa al IIEG días después de liberar la cifra por delegación en su cubo interactivo.

Con relación a la variación porcentual acumulada de 2021, Jalisco se ubica en la posición 23 con una variación de 2.60%, por debajo de la variación nacional que fue de 2.62%. Tabasco es la entidad con la mayor variación acumulada positiva al registrar 15.04%. En contraste, Veracruz presentó la mayor caída en el empleo formal en lo que va del año con -2.19%.

Variación porcentual acumulada de 2021



Fuente: IIEG con información del IMSS.

Nota: La información presentada es con base en la información por delegaciones del IMSS que publica en su plataforma, la cual difiere para algunos estados con la que posteriormente envía al IIEG por entidad federativa. Para Baja California, Baja California Sur, Coahuila, Colima, Guanajuato, Michoacán, Nuevo León, Oaxaca, Sonora, Tamaulipas y Veracruz, las cifras por delegación y entidad tienen pequeñas diferencias debido a que las cifras por delegación contienen trabajadores de otras entidades, ya que una clínica que se encuentre en el límite estatal registra y atiende a comunidades de entidades colindantes. Estas diferencias se corrigen cuando el IMSS envía la base de datos por entidad federativa al IIEG días después de liberar la cifra por delegación en su cubo interactivo.