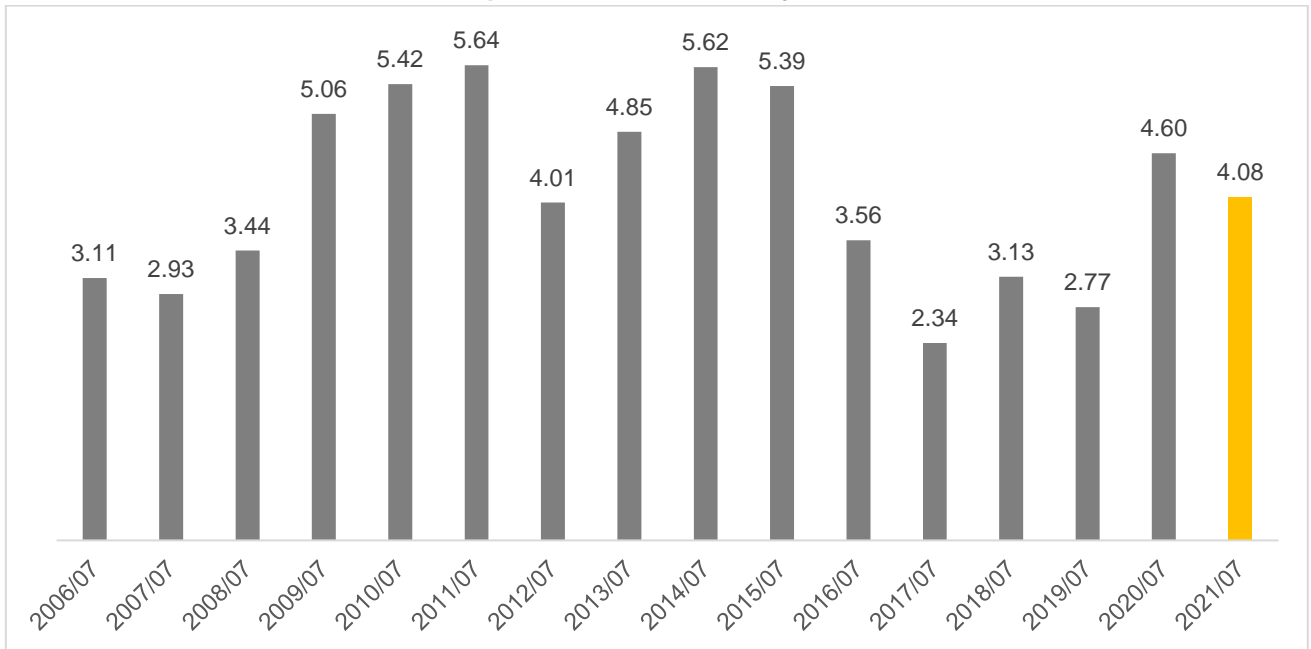


### Tasa de desocupación en Jalisco en julio de 2021

De acuerdo con las cifras reportadas por el INEGI, la tasa de desocupación en Jalisco en julio de 2021 se ubicó en 4.08%, tasa mayor a la observada en el mes anterior de 2.94%, e inferior a la del mismo mes del año anterior de 4.60%. La cifra de 2021 es la novena más baja para un julio desde 2006.

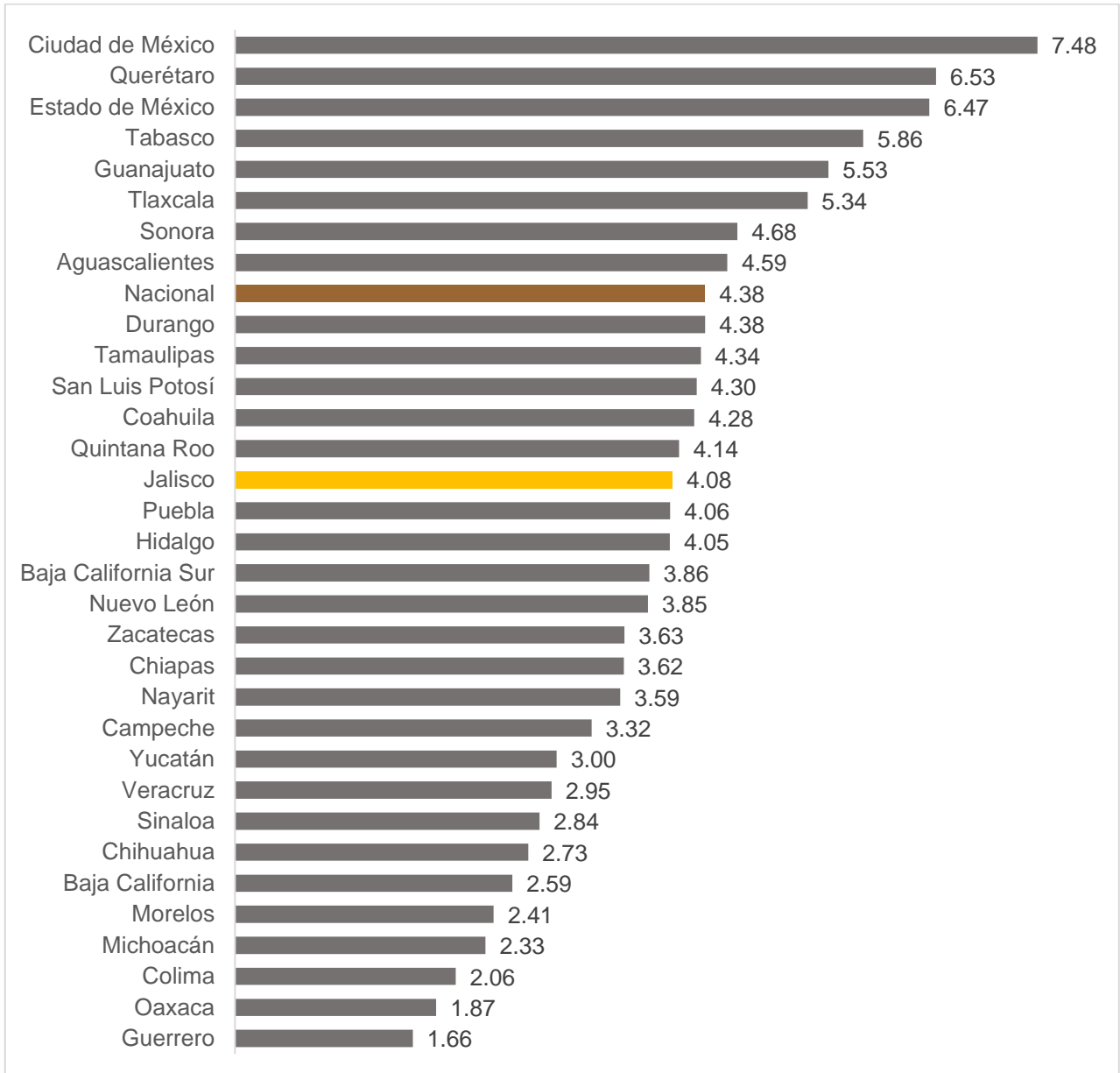
**Tasa de desocupación en Jalisco en julio, 2006-2021**



Fuente: IIEG con información mensual de la ENOE y la ENOEN (Nueva Edición) del INEGI.

La tasa de desocupación de Jalisco de 4.08% es inferior a la registrada a nivel nacional de 4.38%. El indicador para Jalisco es inferior a la de otras entidades federativas como la Ciudad de México (7.48%) que ocupa el primer lugar con la tasa más alta del país, Querétaro (6.53%) y el Estado de México (6.47%). Jalisco se ubicó en la posición 19 de entidades con la tasa de desocupación más baja. Los estados con menor tasa de desocupación fueron Guerrero (1.66%), Oaxaca (1.87%) y Colima (2.06%).

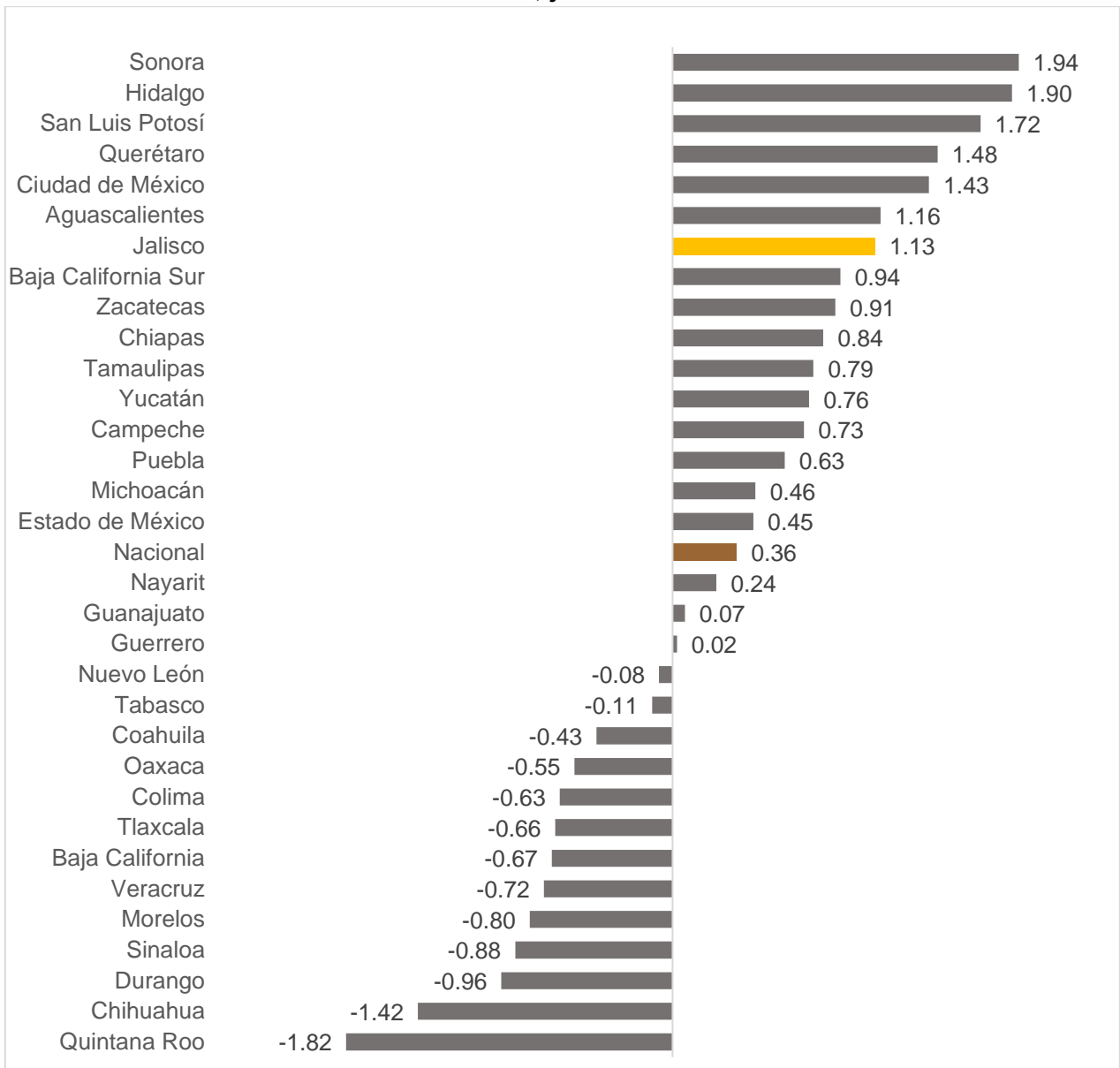
**Tasa de desocupación mensual por entidad federativa, julio de 2021**



Fuente: IIEG con información de la ENOEN (Nueva Edición) del INEGI.

Jalisco tuvo un aumento en la tasa de desocupación en julio de 2021 con respecto al mes inmediato anterior de 1.13 puntos porcentuales. A nivel nacional, la tasa de desocupación reportó un aumento mensual de 0.36 puntos porcentuales. Las entidades que presentaron mayores aumentos en la tasa de desocupación fueron Sonora (1.94 puntos porcentuales), Hidalgo (1.90) y San Luis Potosí (1.72 puntos), mientras que las entidades que tuvieron una mayor disminución en la tasa de desocupación fueron Quintana Roo (-1.82 puntos porcentuales), Chihuahua (-1.42 puntos) y Durango (-0.96 puntos porcentuales).

**Variación mensual en puntos porcentuales de la tasa de desocupación por entidad federativa, julio de 2021**



Fuente: IIEG con información de la ENOEN (Nueva Edición) del INEGI.