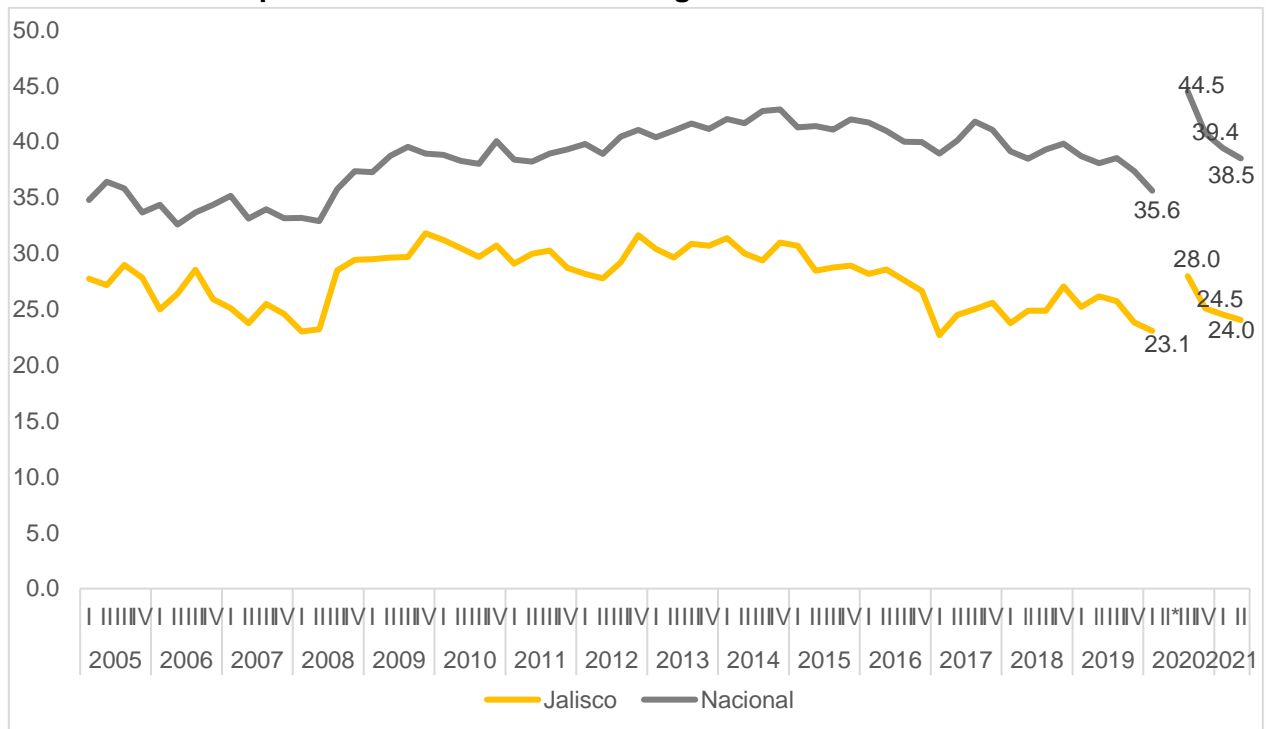


## Pobreza laboral en Jalisco en el segundo trimestre de 2021

El Consejo Nacional de Evaluación de la Política de Desarrollo Social (CONEVAL) publicó las estadísticas de la población con ingreso laboral inferior al costo de la canasta alimentaria. En el segundo trimestre de 2021, la población que no puede adquirir la canasta alimentaria con su ingreso laboral en Jalisco fue del 24.0%, porcentaje inferior al promedio nacional de 38.5%. En el primer trimestre del año pasado, el porcentaje en Jalisco fue de 23.1%, lo que implica un aumento de un punto porcentual. En el segundo trimestre de 2020 no se levantó la Encuesta Nacional de Ocupación y Empleo (ENOE), que es la base para la construcción de este indicador, por lo que no se cuenta con una referencia anual.

Si bien la pobreza laboral aumentó en Jalisco de 23.1% en el primer trimestre de 2020 a 28.0% en el tercer trimestre de ese mismo año, ésta empezó a disminuir a 25.1% en el cuarto trimestre y a 24.5% en el primer trimestre de este año. Para el segundo trimestre de este año, se observa nuevamente una reducción de medio punto porcentual para quedar en 24.0%.

### Porcentaje de la población con ingreso laboral inferior al costo de la canasta alimentaria, primer trimestre de 2005 al segundo trimestre de 2021

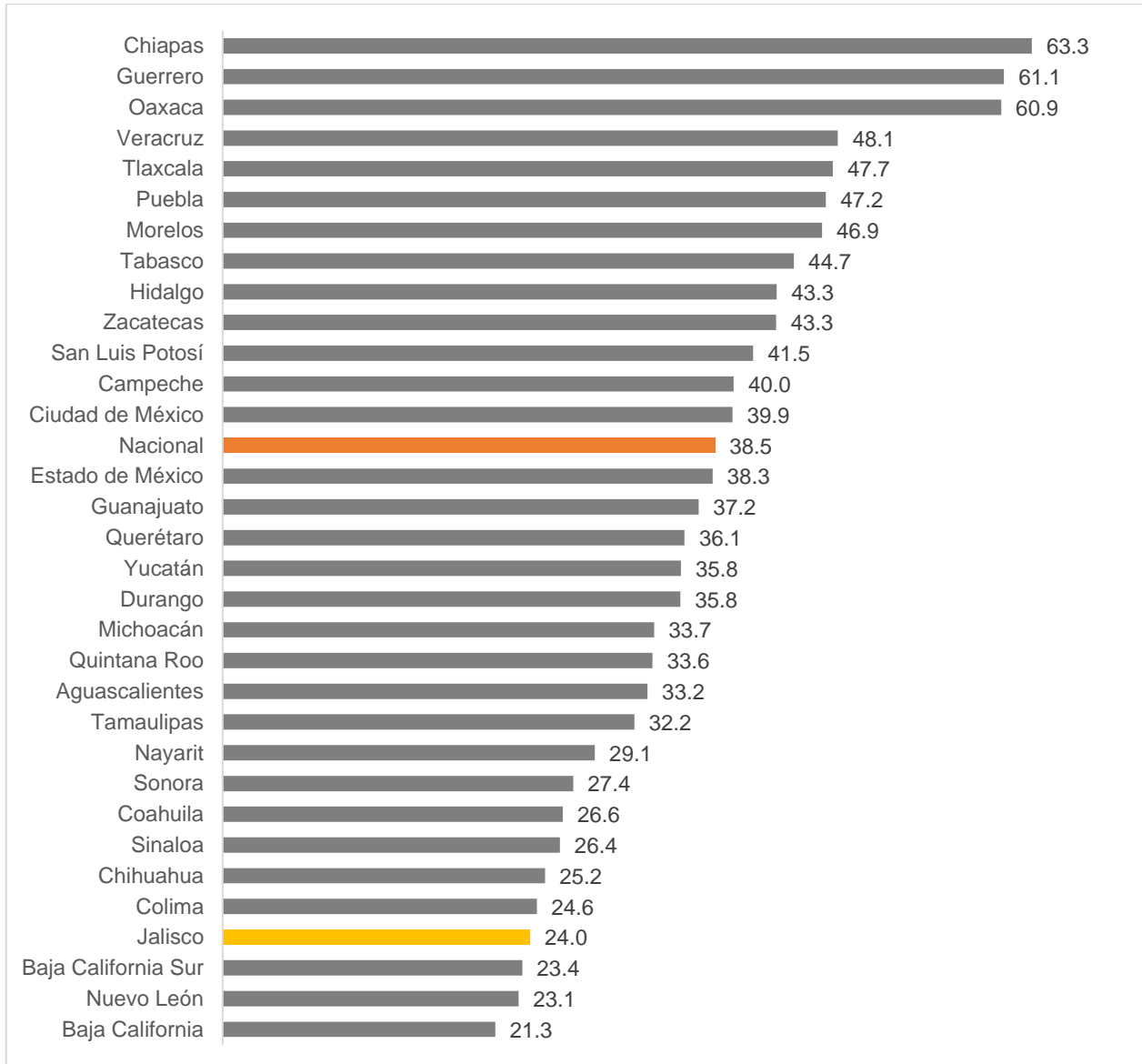


Fuente: IIEG, con información de CONEVAL.

Nota: Debido a la contingencia sanitaria se interrumpió la recolección de la información de la Encuesta Nacional de Ocupación y Empleo (ENOE) durante el segundo trimestre de 2020, encuesta que es la que usa CONEVAL para construir los indicadores de pobreza laboral.

En el segundo trimestre de 2021, Jalisco es la cuarta entidad con la pobreza laboral más baja del país con 24.0% de la población que tiene un ingreso laboral inferior al valor monetario de la canasta alimentaria. Jalisco perdió dos lugares con respecto al trimestre anterior cuando ocupó el segundo lugar con la pobreza laboral más baja. La Ciudad de México se encuentra por arriba del promedio nacional con 39.9%, mientras que Chiapas tiene el mayor porcentaje con 63.3%.

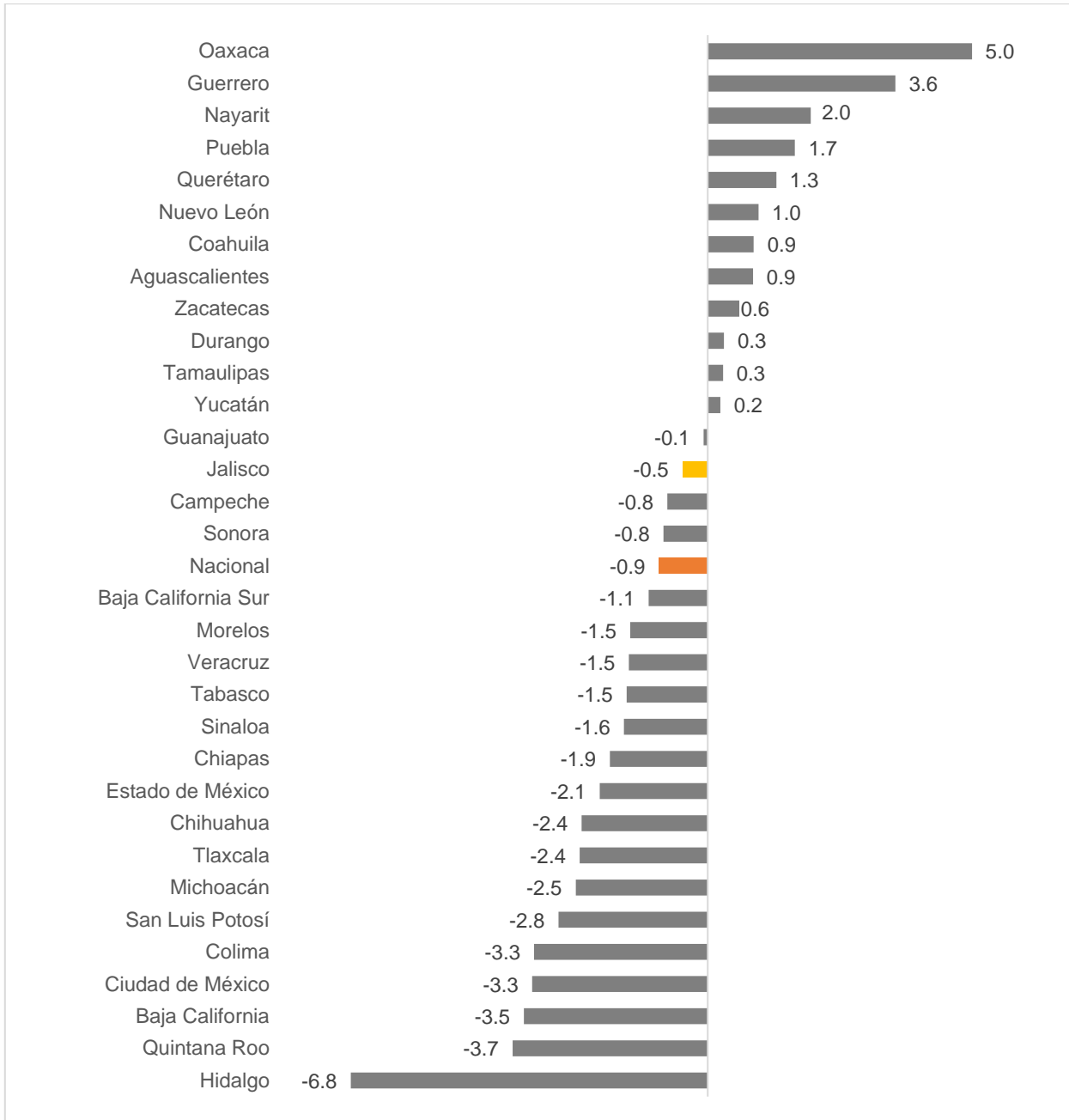
**Porcentaje de la población con ingreso laboral inferior al costo de la canasta alimentaria por entidad federativa, segundo trimestre de 2021**



Fuente: IIEG, con información de CONEVAL.

A nivel nacional en el segundo trimestre de 2021, el porcentaje de la población en pobreza laboral disminuyó 0.9 puntos porcentuales con respecto al trimestre inmediato anterior. En 20 entidades federativas disminuyó la pobreza laboral, incluido Jalisco, y en 12 aumentó. Oaxaca es la entidad en donde se observó el mayor crecimiento con 5.0 puntos porcentuales y Guerrero en segundo con 3.6 puntos. En Jalisco disminuyó la pobreza laboral en 0.5 puntos porcentuales. Hidalgo es la entidad federativa con la mayor reducción en el trimestre con 6.8 puntos porcentuales.

**Variación trimestral del porcentaje de la población en pobreza laboral por entidad federativa, segundo trimestre de 2021, puntos porcentuales**



Fuente: IIEG, con información de CONEVAL.