

En julio de 2021 los patrones de Jalisco registrados en el IMSS aumentaron 1.29% respecto a junio

En julio de 2021, en Jalisco se tenían registrados en el IMSS a 100,963 patrones, lo que implica que 1,284 patrones se dieron de alta con respecto al mes de junio, representando una variación mensual de 1.29%. A nivel nacional, se registraron 1,028,757 patrones totales, un incremento de 16,783 empleadores con relación a junio de 2021, o una tasa mensual de 1.66%.

Comercio fue el sector que presentó un mayor incremento en su registro con 510 nuevos patrones y una tasa mensual de 1.67%; le sigue el sector servicios con 334 empleadores más y una variación de 1.06%; la industria de la transformación tuvo un aumento de 128 fuentes de empleo y una variación de 0.82%; agricultura, ganadería, silvicultura y pesca registró 113 nuevos patrones y una variación mensual de 3.22%; y, la industria de la construcción subió en 102 patrones con una variación de 0.84%.

Por otra parte, transporte y comunicaciones presentó un aumento en su registro de 87 patrones y una tasa mensual de 1.44%; la industria eléctrica y captación de agua y las industrias extractivas presentaron un crecimiento en sus registros de 9 y 1 empleadores, y una tasa mensual de 5.36% y 0.79%, respectivamente.

Patrones registrados en el IMSS en Jalisco por división económica, julio 2021 vs junio 2021

División económica	2021	2021	Variación	
	Junio	Julio	Absoluta	%
Agricultura, Ganadería, Silvicultura y Pesca	3,506	3,619	113	3.22%
Comercio	30,512	31,022	510	1.67%
Construcción	12,178	12,280	102	0.84%
Ind. Elec. Cap. Agua Potable	168	177	9	5.36%
Industria de Transformación	15,529	15,657	128	0.82%
Industrias Extractivas	127	128	1	0.79%
Servicios	31,630	31,964	334	1.06%
Transporte y Comunicaciones	6,029	6,116	87	1.44%
Total	99,679	100,963	1,284	1.29%

Fuente: IIEG con datos del IMSS.

En el acumulado de enero a julio del 2021, todos los sectores han observado registros positivos generando 2,896 empleadores y una tasa acumulada de 2.95%.

Servicios fue el sector que mayor incremento en términos absolutos observó en el acumulado de enero a julio con la creación de 936 nuevas fuentes de empleo y una tasa acumulada de 3.02%; le sigue el sector comercio que registró 844 patrones más, con una variación de 2.80%; la industria de la construcción presentó 586 nuevos patrones con una tasa acumulada de 5.01%; la industria de la transformación creció en 243 nuevos empleadores con una variación de 1.58%; agricultura, ganadería, silvicultura y pesca presentó un aumento en 187 fuentes de empleo y una variación acumulada de 5.45%.

Transporte y comunicaciones creció en 83 patrones con respecto al cierre de 2020; la industria eléctrica y captación de agua potable presentó 16 nuevos patrones reflejando una tasa acumulada de 9.94% siendo la más alta presentada en este periodo de entre todos los sectores; y, las industrias extractivas que generaron una nueva fuente de empleo y con una tasa acumulada de 0.79%.

Patrones registrados en el IMSS en Jalisco por división económica, julio 2021 vs cierre de 2020

División económica	2020	2021	Variación	
	Diciembre	Julio	Absoluta	%
Agricultura, Ganadería, Silvicultura y Pesca	3,432	3,619	187	5.45%
Comercio	30,178	31,022	844	2.80%
Construcción	11,694	12,280	586	5.01%
Ind. Elec. Cap. Agua Potable	161	177	16	9.94%
Industria de Transformación	15,414	15,657	243	1.58%
Industrias Extractivas	127	128	1	0.79%
Servicios	31,028	31,964	936	3.02%
Transporte y Comunicaciones	6,033	6,116	83	1.38%
Total	98,067	100,963	2,896	2.95%

Fuente: IIEG con datos del IMSS.

En el comparativo anual de julio de 2020 con julio 2021, Jalisco presentó un aumento de 3,225 patrones registrando una variación anual de 3.30%.

Siete de los ocho sectores han observado registros positivos, a excepción del sector de transporte y comunicaciones, el cual mostró una pérdida anual de 17 patrones, lo que significó una variación anual de -0.28%,

En contraste, el sector comercio registró un crecimiento de 1,121 patrones, con una variación anual de 3.75%; le sigue el sector servicios que creció en 1,079 empleadores y una variación anual de 3.49%; la industria de la construcción registró 517 patrones más con una variación de 4.40%; la industria de transformación presentó 263 nuevas fuentes de trabajo con una tasa anual de 1.71%, mientras que, la agricultura, ganadería, silvicultura y pesca aumentó con 241 patrones y una tasa anual de 7.13%; la industria eléctrica y captación de agua potable aumentó en 20 empleadores con una tasa anual de 12.74%, siendo la variación relativa más alta presentada en este periodo. Finalmente, las industrias extractivas tuvieron 1 empleador más y una tasa anual de 0.79%.

Patrones registrados en el IMSS en Jalisco por división económica, julio 2021 vs julio 2020

División económica	2020	2021	Variación anual	
	Julio	Julio	Absoluta	%
Agricultura, Ganadería, Silvicultura y Pesca	3,378	3,619	241	7.13%
Comercio	29,901	31,022	1,121	3.75%
Construcción	11,763	12,280	517	4.40%
Ind. Elec. Cap. Agua Potable	157	177	20	12.74%
Industria de Transformación	15,394	15,657	263	1.71%
Industrias Extractivas	127	128	1	0.79%
Servicios	30,885	31,964	1,079	3.49%
Transporte y Comunicaciones	6,133	6,116	-17	-0.28%
Total	97,738	100,963	3,225	3.30%

Fuente: IIEG con datos del IMSS.

Por tamaño, en el mes de julio de 2021, los rangos que registraron una pérdida mensual absoluta de patrones fueron: el de 251 a 500 asegurados con una pérdida de 22 patrones y una tasa mensual de -4.06%, y el rango de más de 1,000 asegurados con una baja en su registro de 6 empleadores y una tasa mensual de -3.75%.

En contraste, los rangos que tuvieron un incremento fueron: el de 6 a 50 asegurados que se incrementó en 759 empleadores con una tasa mensual de 2.53%; el de 2 a 5 asegurados con un aumento de 337 fuentes de empleo y una variación de 0.85%; el de 1 asegurado con 136 patrones más y una tasa mensual de 0.54%; y los de 51 a 250 asegurados con 80 nuevos patrones y una variación de 2.03%.

Patrones registrados en el IMSS en Jalisco por tamaño, julio vs junio de 2021

Tamaño	2021	2021	Variación mensual	
	Junio	Julio	Absoluta	%
1 asegurado	25,378	25,514	136	0.54%
Entre 2 y 5 asegurados	39,454	39,791	337	0.85%
Entre 6 y 50 asegurados	29,949	30,708	759	2.53%
Entre 51 y 250 asegurados	3,938	4,018	80	2.03%
Entre 251 y 500 asegurados	542	520	-22	-4.06%
Entre 501 y 1000 asegurados	258	258	0	0.00%
Más de 1000 asegurados	160	154	-6	-3.75%
TOTAL	99,679	100,963	1,284	1.29%

Fuente: IIEG con datos del IMSS.

En el comparativo anual de los patrones registrados ante el IMSS, todos los rangos tuvieron aumento. El de 6 a 50 asegurados creció en 1,581 patrones con una variación anual de 5.43%; el rango de 2 a 5 asegurados aumentó en 1,023 fuentes de empleo y una tasa anual de 2.64%; el de 1 asegurado creció en 430 nuevos registros con una variación anual de 1.71%; el de 51 a 250 asegurados presentó 167 nuevos registros con una variación anual de 4.34%; y, el de 501 a 1,000 asegurados tuvo un incremento de 13 patrones con una tasa anual de 5.31%. Por último, los rangos de más de 1,000 asegurados y el de más de 251 a 500 asegurados aumentaron en 6 y 5 empleadores, respectivamente, con variaciones anuales de 4.05% y 0.97%.

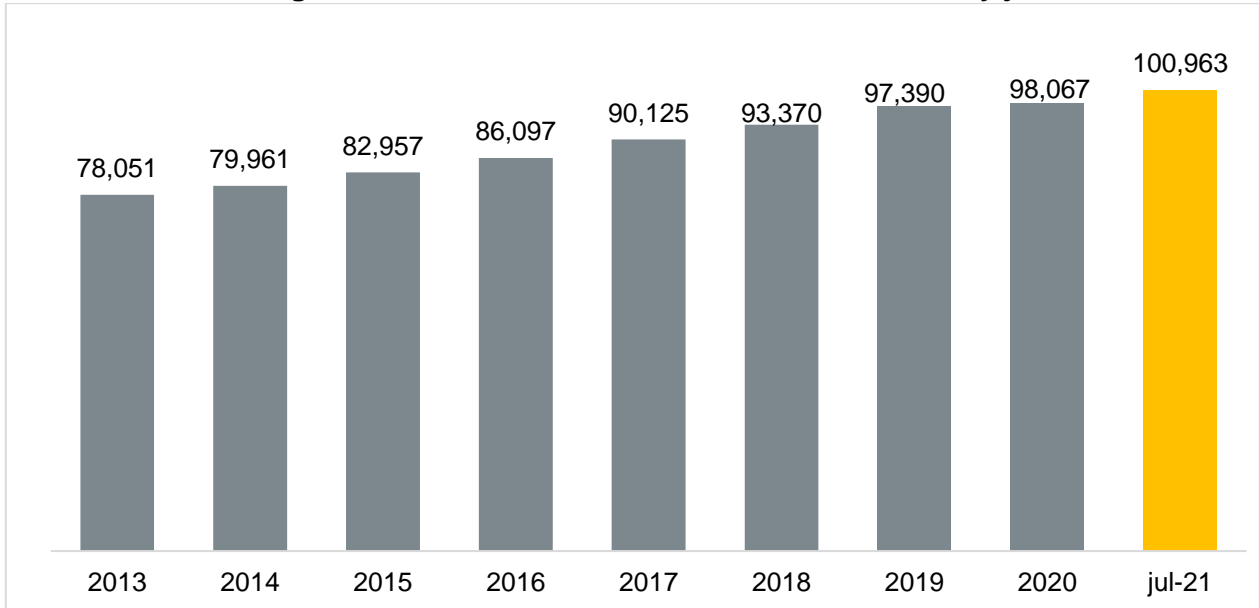
Patrones registrados en el IMSS en Jalisco por tamaño, julio 2021 vs julio 2020

Tamaño	2020	2021	Variación anual	
	Julio	Julio	Absoluta	%
1 asegurado	25,084	25,514	430	1.71%
Entre 2 y 5 asegurados	38,768	39,791	1,023	2.64%
Entre 6 y 50 asegurados	29,127	30,708	1,581	5.43%
Entre 51 y 250 asegurados	3,851	4,018	167	4.34%
Entre 251 y 500 asegurados	515	520	5	0.97%
Entre 501 y 1000 asegurados	245	258	13	5.31%
Más de 1000 asegurados	148	154	6	4.05%
TOTAL	97,738	100,963	3,225	3.30%

Fuente: IIEG con datos del IMSS.

Los patrones registrados en Jalisco en el mes de julio de 2021 fueron 100,963, lo que representó un aumento de 2.95% en comparación con el cierre de 2020 cuando se contabilizaron 98,067 patrones. Estas cifras implican que existen 2,896 patrones formales más en la entidad en los primeros siete meses del año.

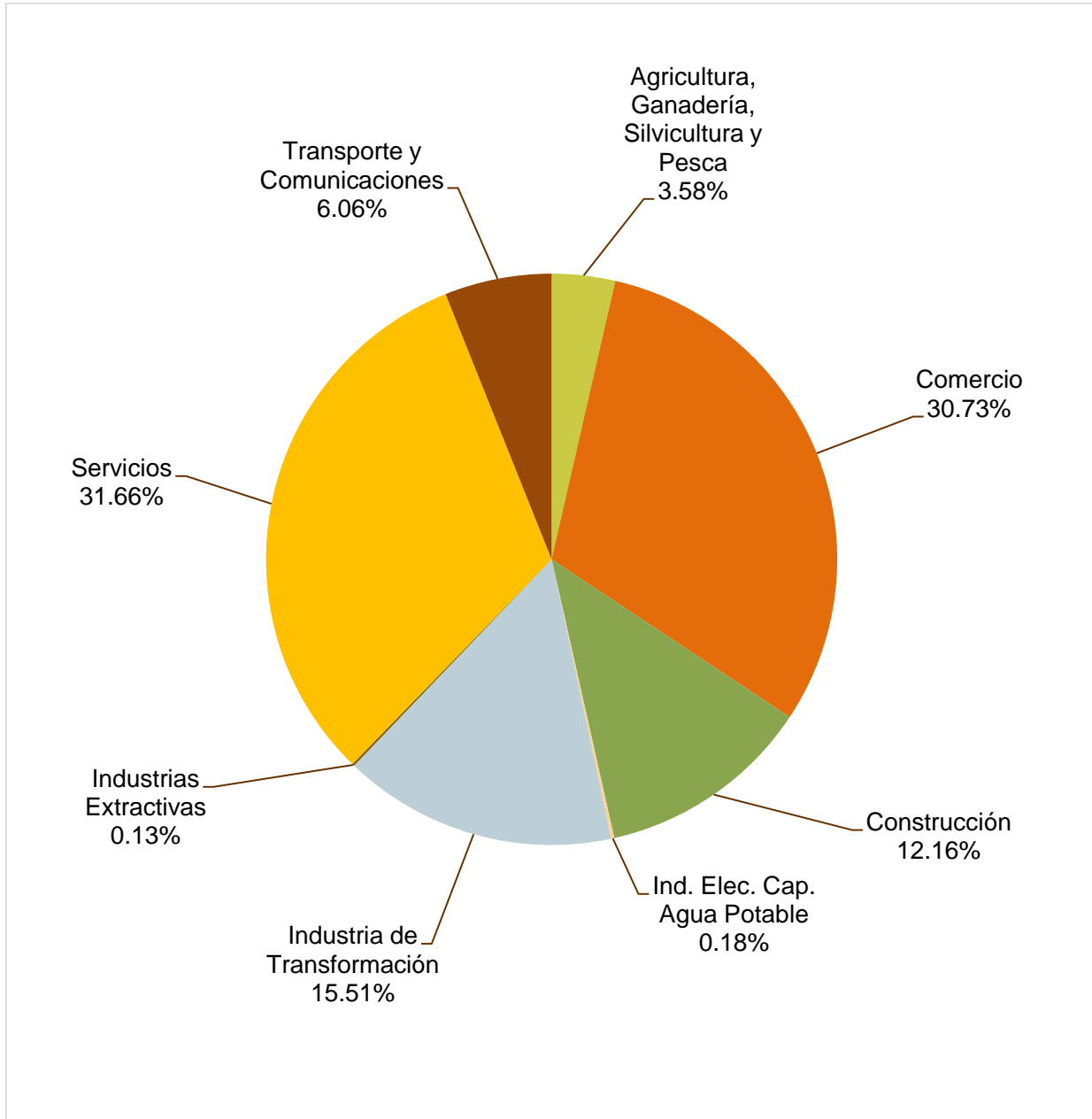
Patrones registrados en el IMSS en Jalisco, cierre 2013-2020 y julio 2021



Fuente: IIEG con información del IMSS.

En la distribución porcentual de patrones registrados por sector de actividad económica en el mes de julio de 2021, se observa que el sector servicios concentra la mayor proporción de patrones con 31.66%, seguido por el sector comercio con 30.73% y la industria de la transformación con 15.51%.

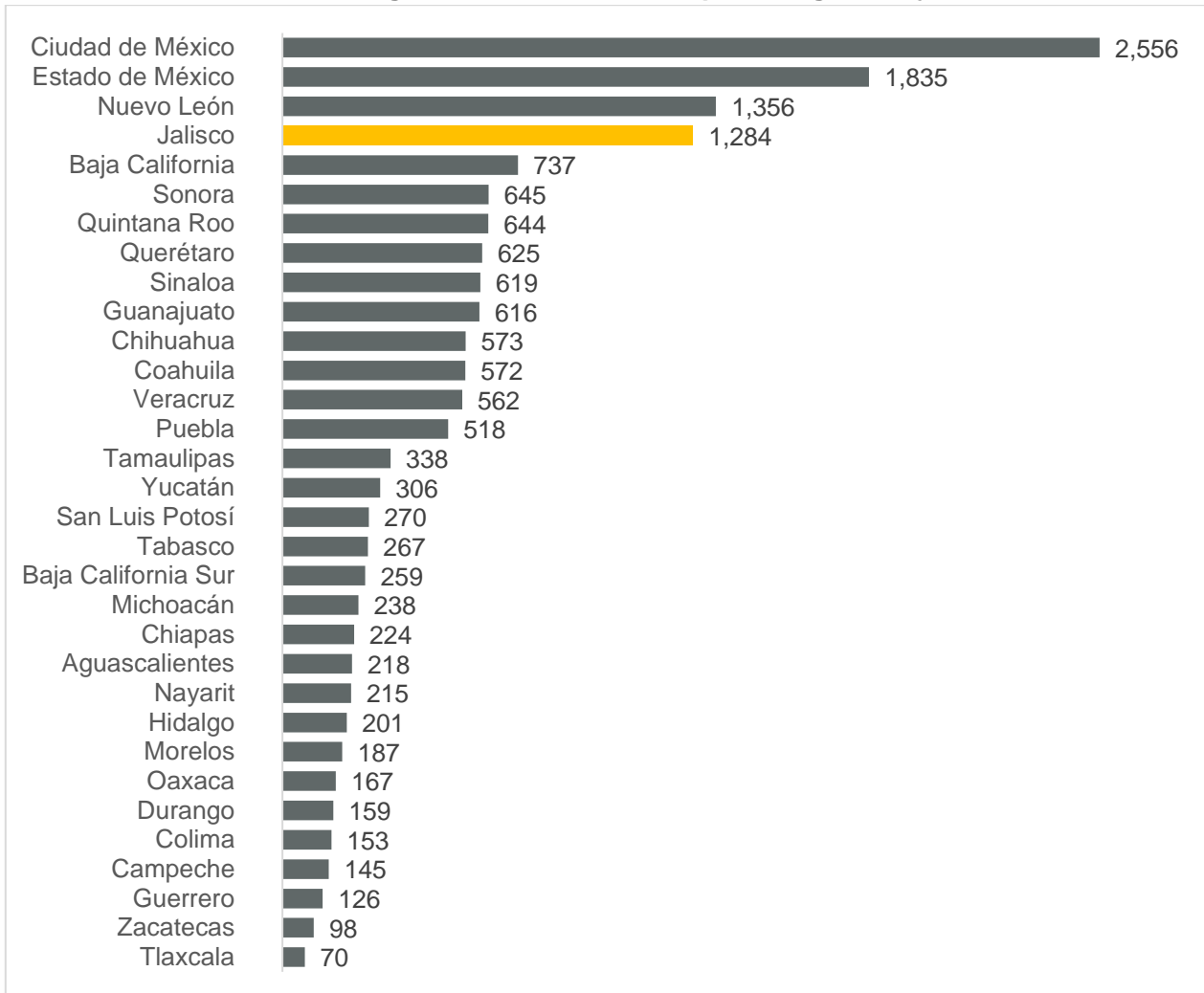
Patrones de Jalisco registrados en el IMSS, por división económica, julio 2021



Fuente: IIEG con información del IMSS.

En el mes de julio de 2021, Jalisco registró 100,963 patrones mientras en junio había 99,679 patrones, teniendo un crecimiento de 1,284 patrones. Con este resultado Jalisco se ubica en el cuarto lugar a nivel nacional con respecto a la variación absoluta de patrones. En el primer lugar está la Ciudad de México con 2,556 fuentes de empleo y en segundo lugar el Estado de México con 1,835. Por otro lado, el Tlaxcala es último con 70 fuentes de empleo nuevas. A nivel nacional se registraron 1,028,757 patrones totales, un aumento de 16,783 empleadores con respecto al mes previo.

Patrones nuevos registrados ante el IMSS, por delegación, julio de 2021

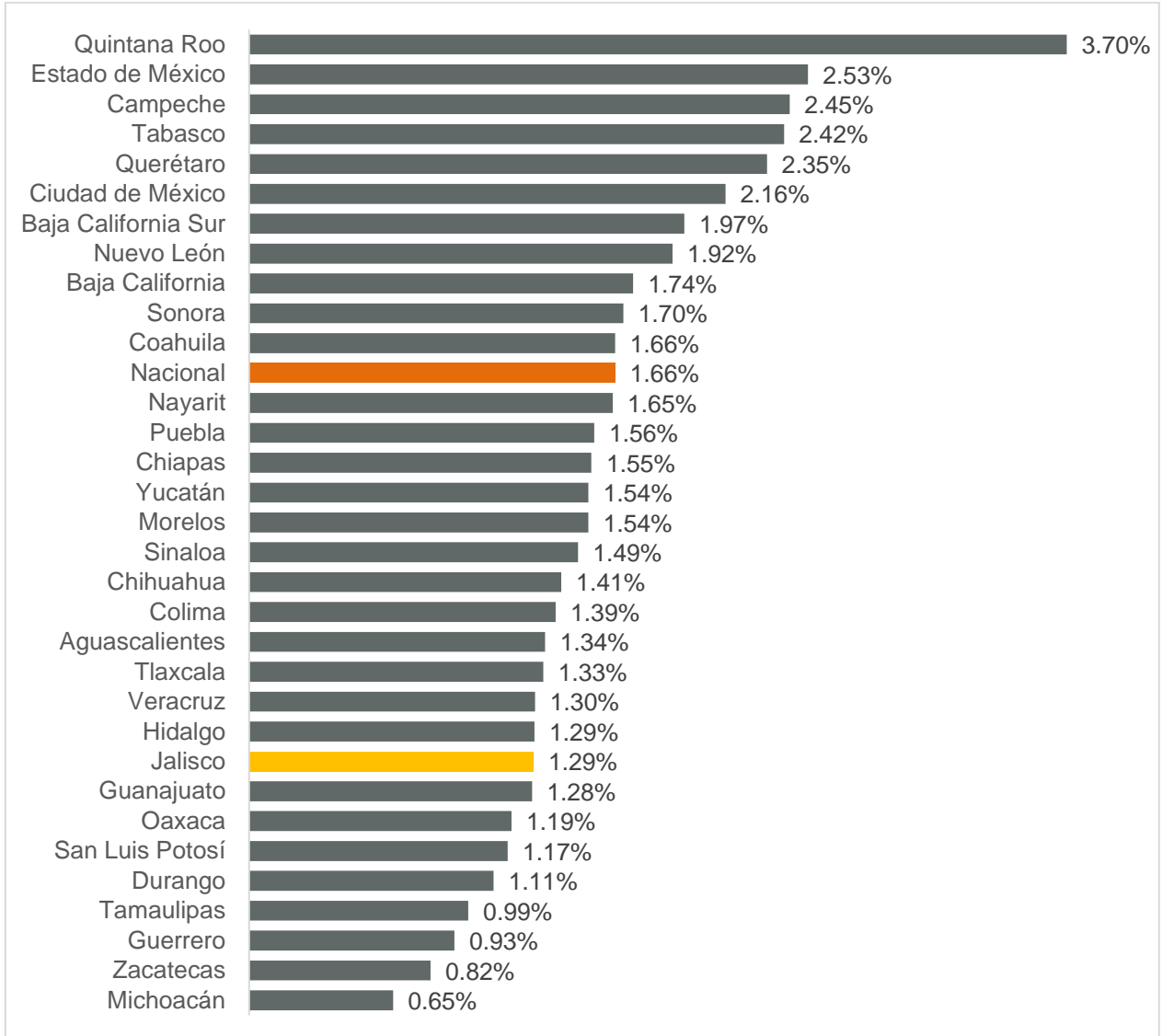


Fuente: IIEG con información del IMSS.

Nota: La información presentada es con base en la información por delegaciones del IMSS que publica en su plataforma, la cual difiere por entidad federativa.

La variación mensual de Jalisco en julio de 2021 fue de 1.29%, por debajo de la variación nacional de 1.66% quedando en el vigesimocuarto lugar. En primer lugar, está Quintana Roo con 3.70%, mientras que Michoacán es último con 0.65%.

Variación mensual de patrones nuevos registrados ante el IMSS, por delegación, julio de 2021

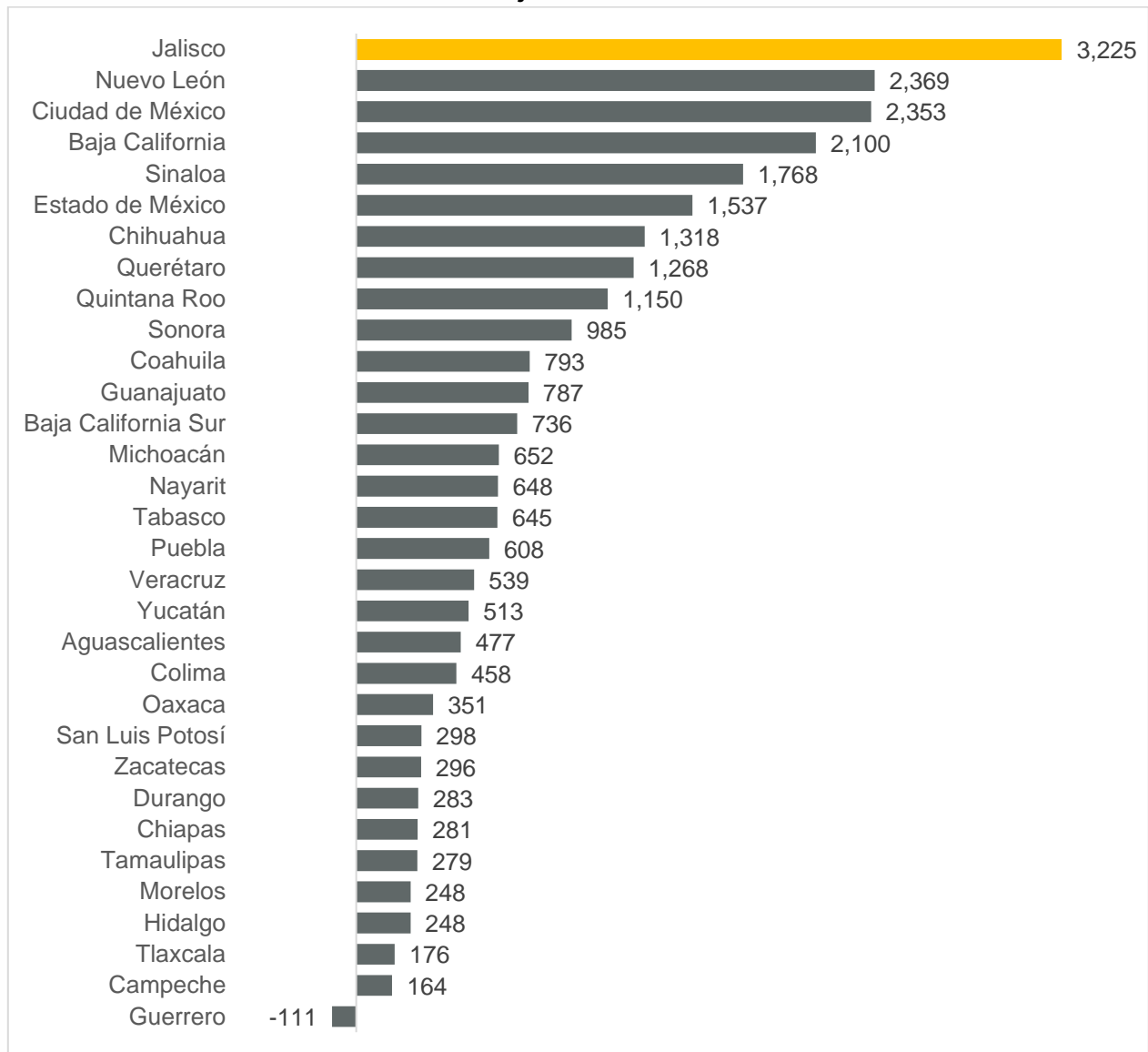


Fuente: IIEG con información del IMSS.

Nota: La información presentada es con base en la información por delegaciones del IMSS que publica en su plataforma, la cual difiere por entidad federativa.

Con relación a la variación absoluta con respecto a julio del año anterior, Jalisco se ubica en el primer lugar con 3,225 nuevos patrones registrados con una variación porcentual anual de 3.30%. En ese mes, solo Guerrero presenta una variación anual negativa siendo el último lugar a nivel nacional.

Variación anual absoluta de patrones nuevos registrados ante el IMSS, por delegación, julio 2021

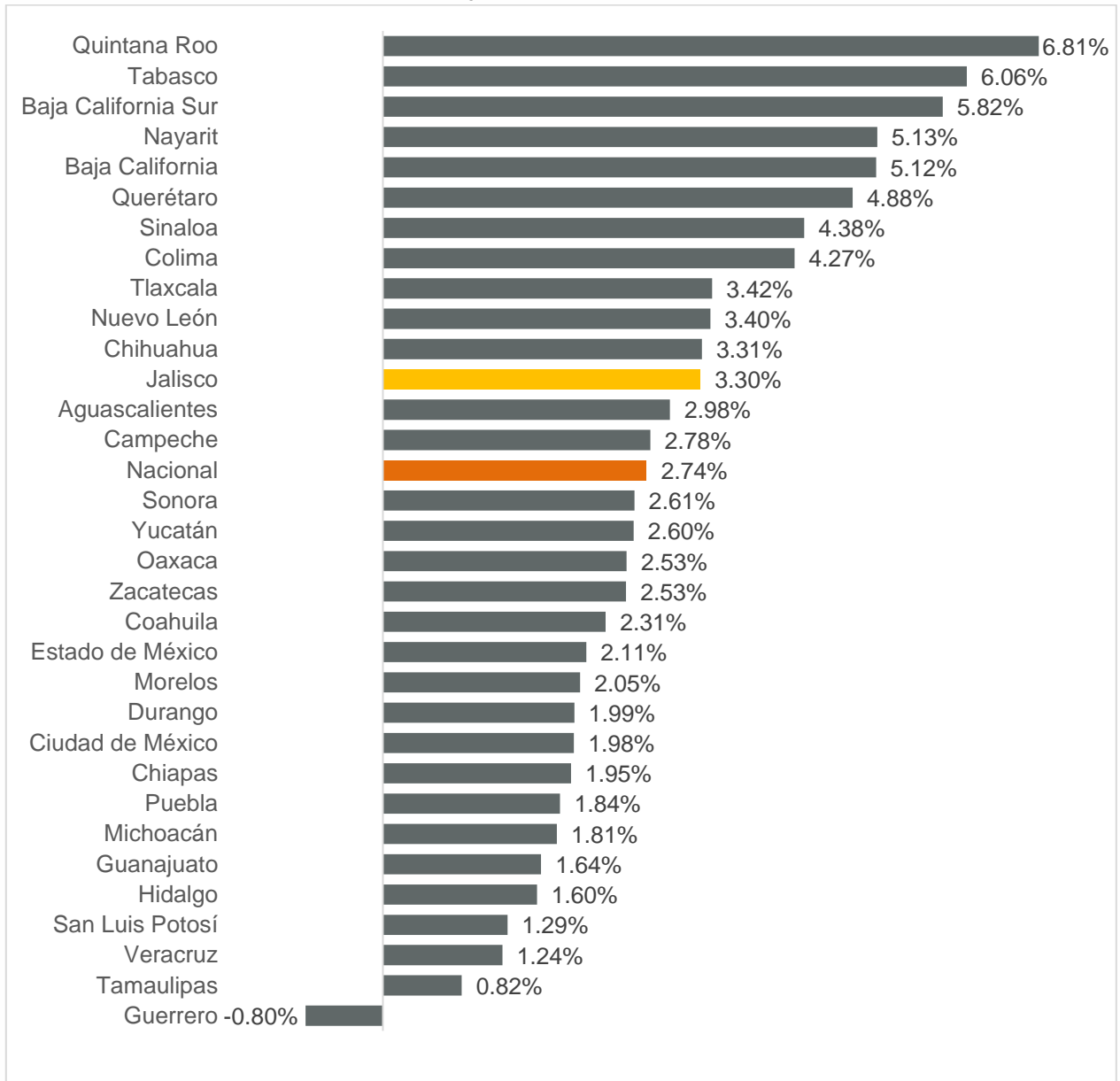


Fuente: IIEG con información del IMSS.

Nota: La información presentada es con base en la información por delegaciones del IMSS que publica en su plataforma, la cual difiere por entidad federativa.

En la variación porcentual anual de julio de 2020 a julio de 2021, Jalisco se encuentra en la decimosegunda posición con 3.30% quedando por arriba de la nacional de 2.74%. En el primer lugar está Quintana Roo con una variación anual de 6.81%, mientras que Guerrero es último lugar con -0.80% anual.

Variación porcentual anual de patrones nuevos registrados ante el IMSS, por delegación, julio 2020-2021



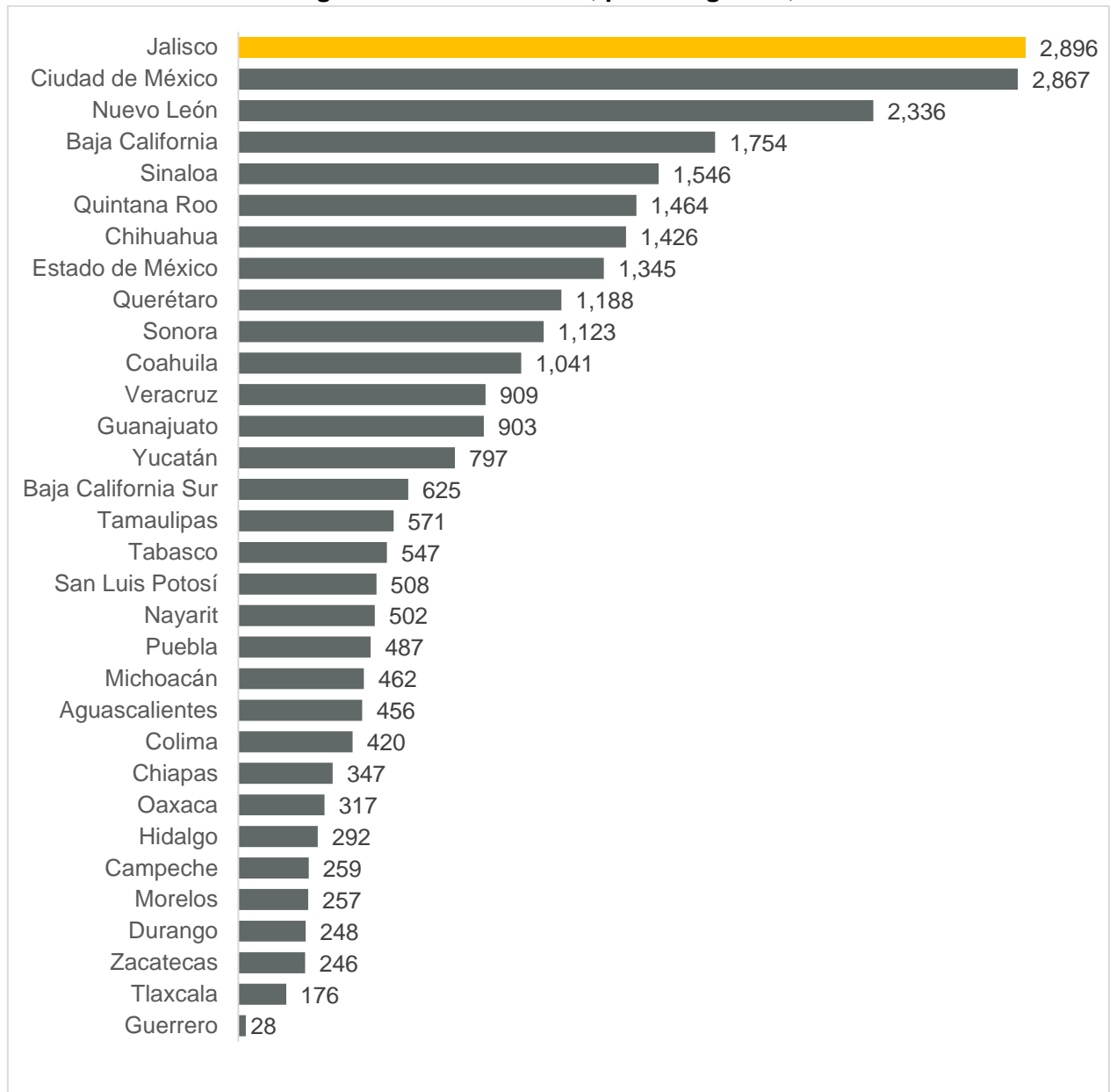
Fuente: IIEG con información del IMSS.

Nota: La información presentada es con base en la información por delegaciones del IMSS que publica en su plataforma, la cual difiere por entidad federativa.

En el acumulado de 2021, Jalisco se encuentra en la primera posición con 2,896 fuentes de empleo. En segundo lugar se encuentra la Ciudad de México con 2,867. Por otro lado, Guerrero es último con 28 fuentes de trabajo.

En el acumulado a julio de 2021 ninguna entidad tiene pérdida de fuentes de empleo.

Patrones nuevos registrados ante el IMSS, por delegación, acumulado de 2021

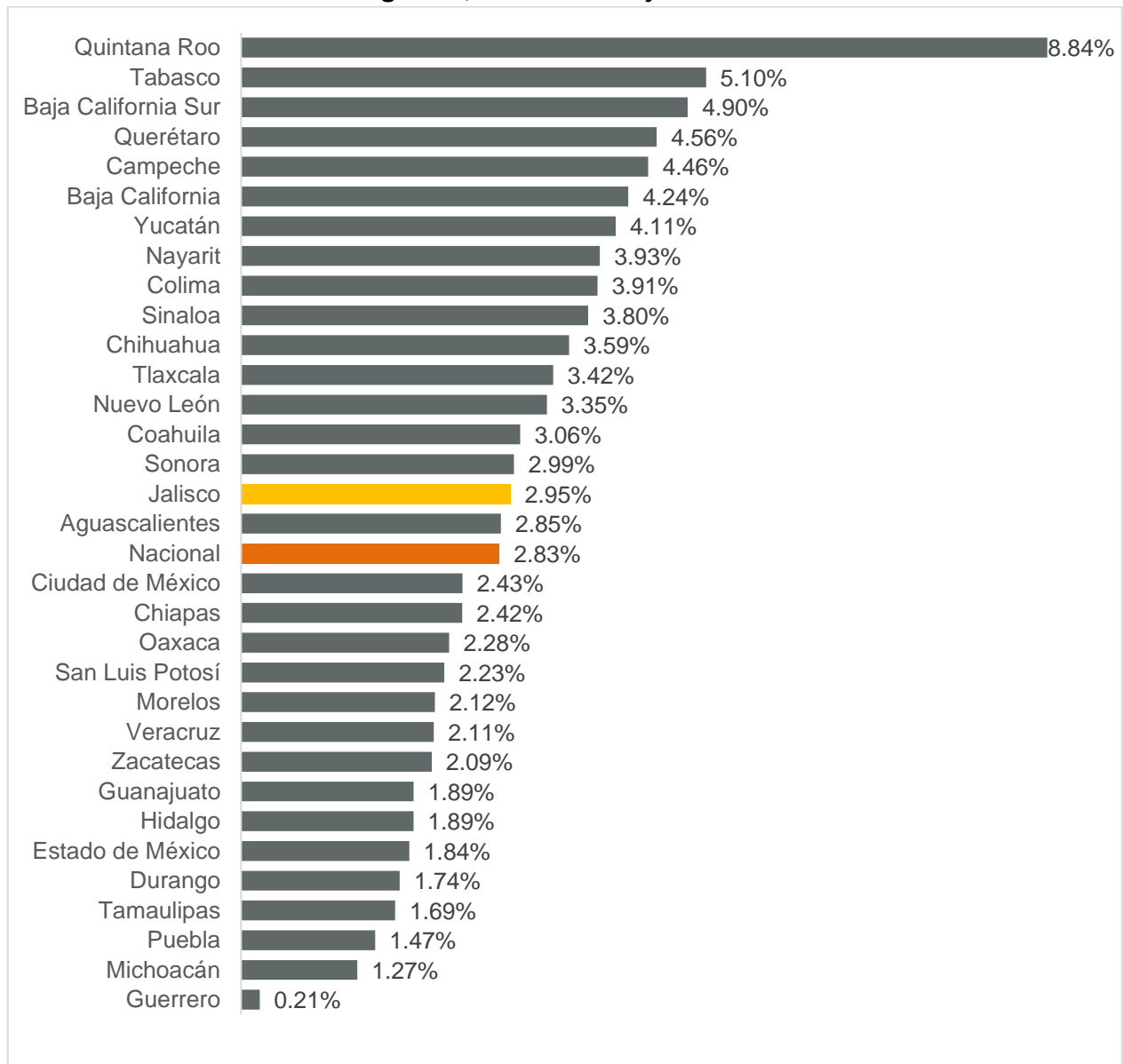


Fuente: IIEG con información del IMSS.

Nota: La información presentada es con base en la información por delegaciones del IMSS que publica en su plataforma, la cual difiere por entidad federativa.

En la variación acumulada respecto a diciembre de 2020, Jalisco se encuentra en la decimosexta posición con una variación de 2.95%. En el primer lugar está Quintana Roo con una variación acumulada de 8.84%. Por otro lado, Guerrero es último lugar con 0.21% acumulado desde diciembre de 2020.

Variación porcentual acumulado de patrones nuevos registrados ante el IMSS, por delegación, acumulado a julio de 2021



Fuente: IIEG con información del IMSS.

Nota: La información presentada es con base en la información por delegaciones del IMSS que publica en su plataforma, la cual difiere por entidad federativa.