

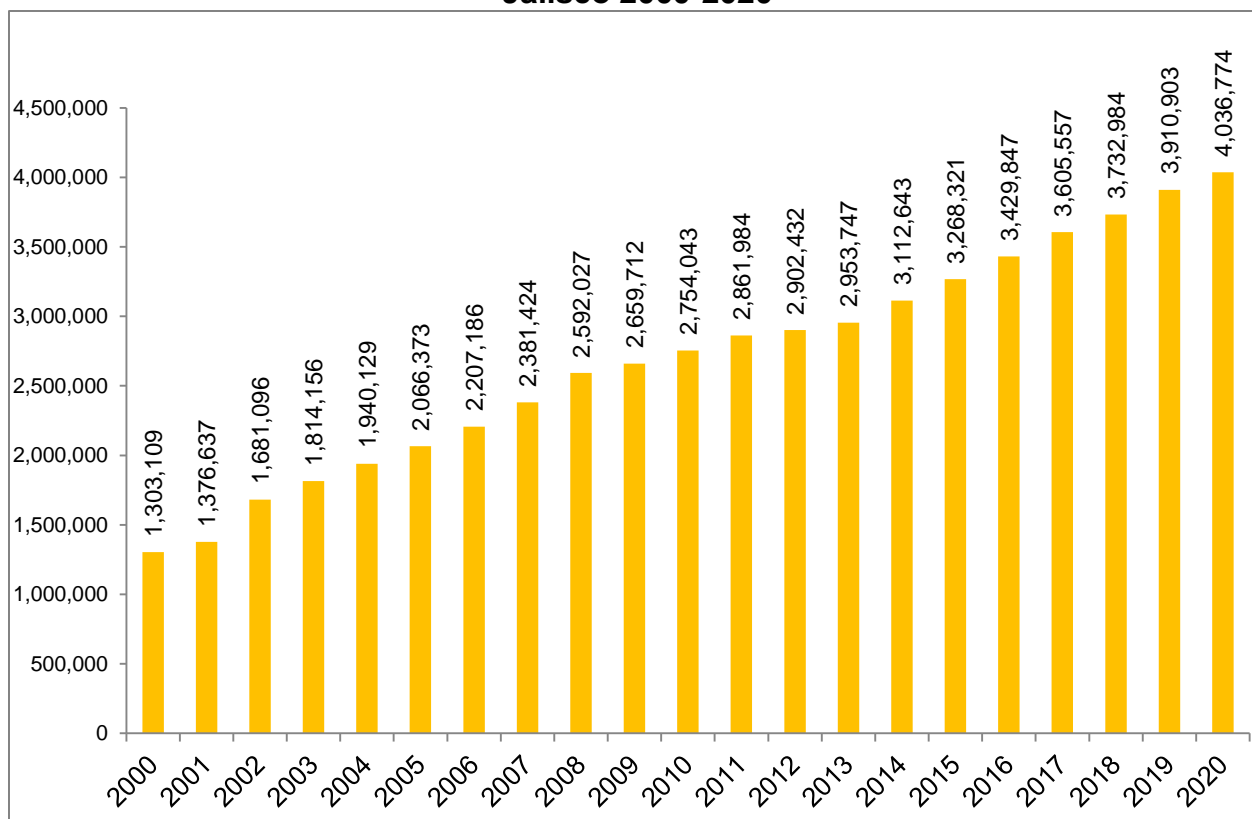
Crecimiento del parque vehicular en Jalisco y el AMG 2000-2020

Hoy 31 de agosto, el INEGI publicó las cifras definitivas de vehículos de motor registrados en circulación, correspondientes al año 2020. Por lo que el Instituto de Información Estadística y Geográfica de Jalisco (IIEG), realiza un breve análisis con los principales resultados de esta información para Jalisco y el Área Metropolitana de Guadalajara.

Histórico del parque vehicular en Jalisco

El parque vehicular en Jalisco, de 2000 a 2020 ha registrado un incremento del 209.8%, pasando de 1 millón 303 mil 109 vehículos en el año 2000 a 4 millones 36 mil 774 en 2020; esto representó una tasa de crecimiento promedio anual de 5.8%¹. El incremento registrado en el último período que se tiene dato, 2019-2020, fue del 3.2%, pasando de 3 millones 910 mil 903 a 4 millones 36 mil 774 vehículos (Ver Gráfico 1).

Gráfico 1. Vehículos de motor registrados en circulación Jalisco 2000-2020



Fuente: Elaborado por el IIEG, con base en INEGI. Estadísticas de Vehículos de motor registrados en circulación 2000-2020

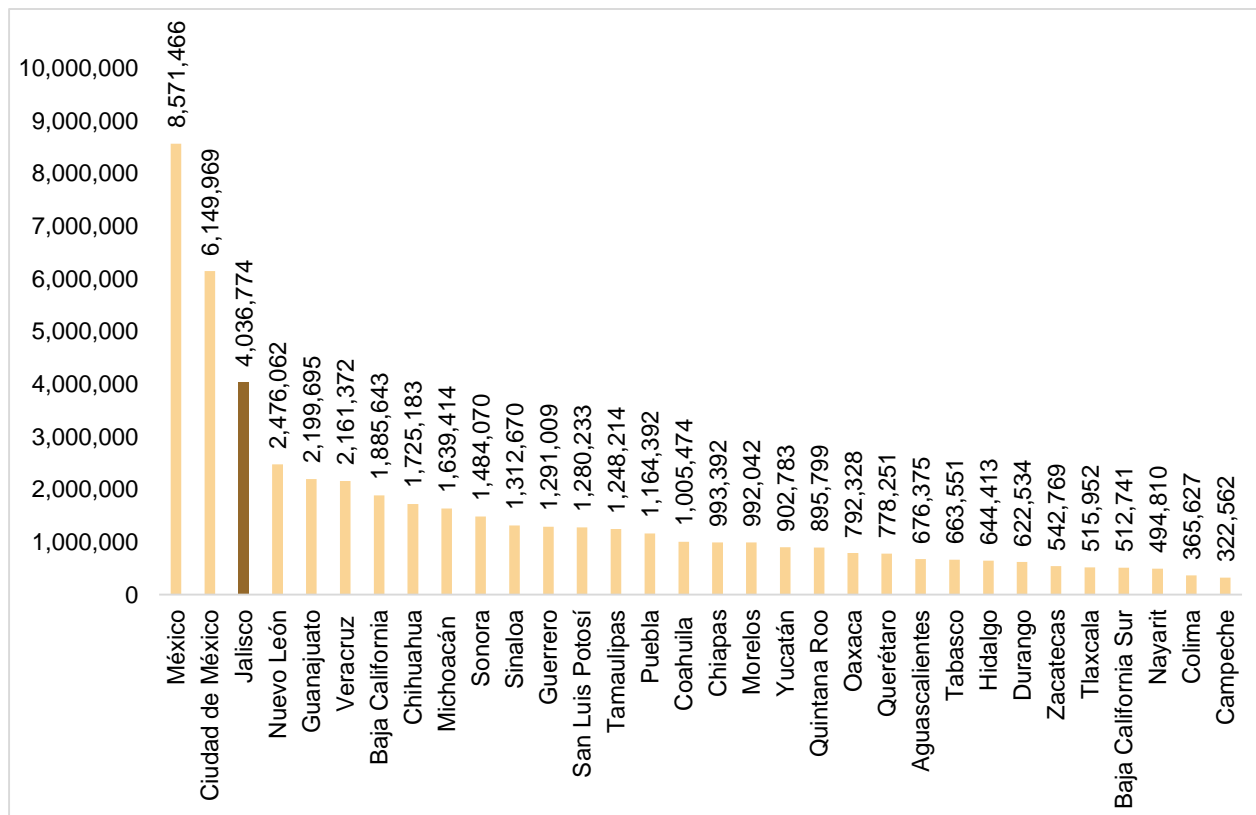
¹ Se calcula utilizando una tasa de crecimiento geométrica del periodo 2000-2020

Comparativo de parque vehicular por entidad federativa

A nivel nacional se registraron poco más de 50 millones de vehículos circulando en 2020, de los cuales, el 17.0% corresponden al Estado de México, es la entidad con el mayor número de vehículos en circulación, con 8 millones 571 mil 466 vehículos, seguido por la Ciudad de México con 6 millones 149 mil 969 y en tercera posición se ubica Jalisco con 4 millones 36 mil 774 registros.

Las entidades que registraron el menor parque vehicular fueron Nayarit, Colima y Campeche (Ver Gráfico 2).

Gráfico 2. Vehículos de motor registrados en circulación por entidad federativa, 2020

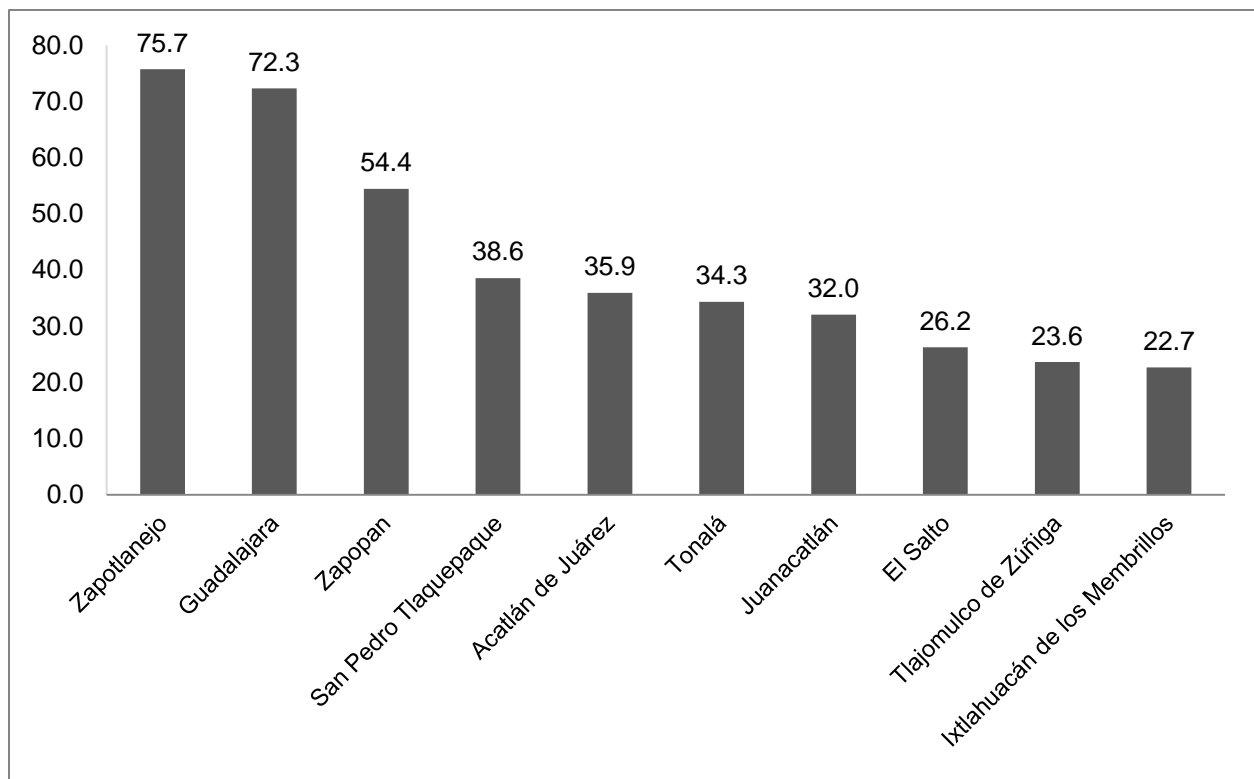


Fuente: Elaborado por el IIEG, con base en INEGI. Estadísticas de Vehículos de motor registrados en circulación 2000-2020

Tasa de vehículos de motor AMG

El Área Metropolitana de Guadalajara, concentró el 64.0% del total del parque vehicular del estado de Jalisco, con 2 millones 582 mil 266 vehículos en circulación. Del cálculo de número de vehículos por cada 100 habitantes resulta que, de los municipios que integran el AMG, Zapotlanejo fue el municipio con la mayor tasa, con 75.7 vehículos por cada 100 habitantes; le siguió Guadalajara con 72.3 y Zapopan con 54.4 (Ver Gráfico 3).

**Gráfico 3. Tasa de vehículos de motor por cada 100 habitantes
Área Metropolitana de Guadalajara, 2020**



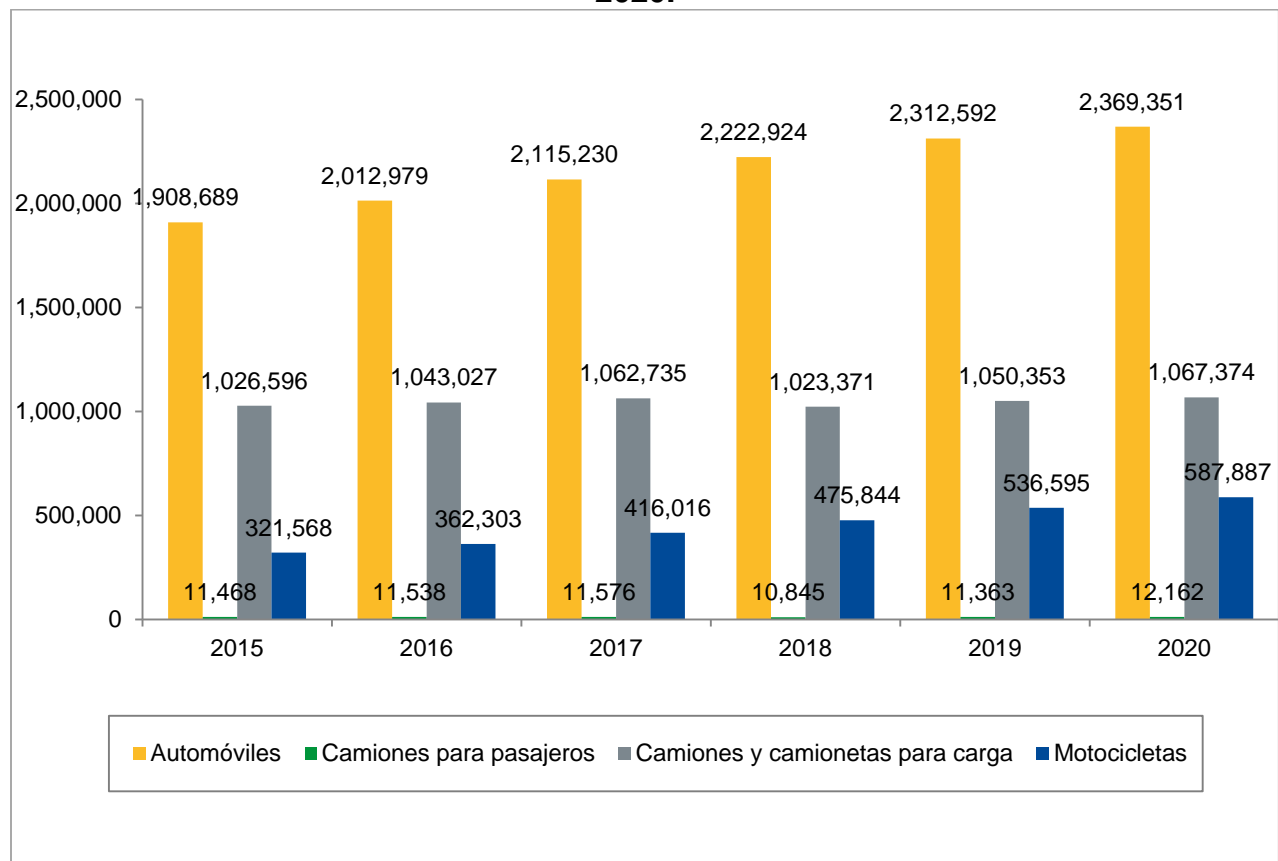
Fuente: Elaborado por el IIEG, con base en INEGI. Estadísticas de vehículos de motor registrados en circulación 2020, y Censo de Población y Vivienda 2020. Tabulados del Cuestionario Básico.

Vehículos de motor por clase

Por clase de vehículo, en 2020 Jalisco registró 2 millones 369 mil 351 automóviles, 12 mil 162 camiones para pasajeros, 1 millón 67 mil 374 camiones y camionetas para carga y 587 mil 887 motocicletas (Ver Gráfico 4).

De 2019 a 2020, la clase de vehículo que mayor incremento registró, fueron las motocicletas con un 9.6%, seguido por los camiones para pasajeros con un 7.0%, los automóviles con un 2.5% y por último los camiones y camionetas de carga con un 1.6%.

Gráfico 4. Vehículos de motor por clase de vehículo registrados en circulación, 2020.



Fuente: Elaborado por el IIEG, con base en INEGI. Estadísticas de Vehículos de motor registrados en circulación 2000-2020.