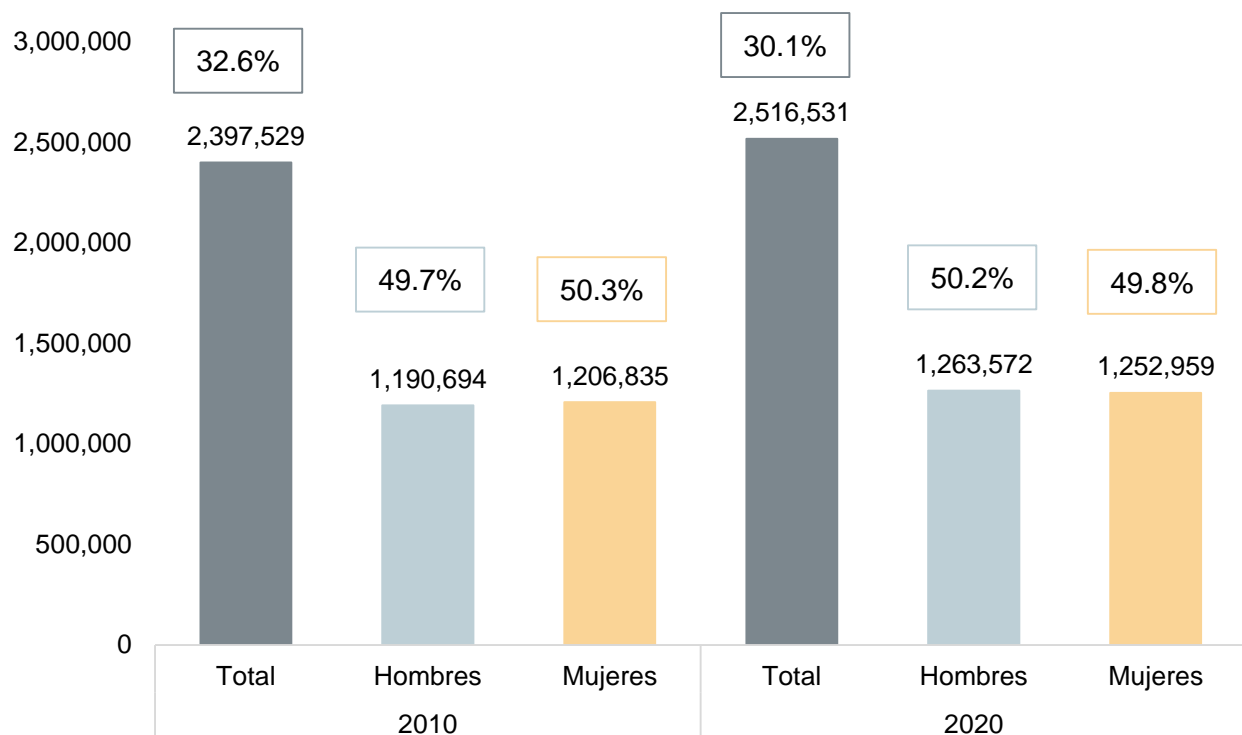


La población joven en Jalisco 2010-2020

En conmemoración del Día Internacional de la Juventud, que se celebra en el país el 12 de agosto de cada año, el Instituto de Información Estadística y Geográfica (IIEG) de Jalisco, presenta un panorama general sobre la población de 12 a 29 años en Jalisco, de acuerdo con los resultados de los eventos censales del 2010 y 2020.

En 1999, la Asamblea General de las Naciones Unidas designó ese día, siguiendo las recomendaciones de la Conferencia Mundial de Ministros de la Juventud (Lisboa, 1998). La celebración anual busca promover el papel de la juventud como socia esencial en los procesos de cambio y generar un espacio para generar conciencia sobre los desafíos y problemas a los que estos se enfrentan. El tema de este año pone de relieve el éxito de ese esfuerzo mundial que no se logrará sin la participación significativa de los jóvenes, "Transformar los sistemas alimentarios: Innovación juvenil para la salud de los seres humanos y del planeta" (ONU, 2021¹).

Población de 12 a 29 años según sexo, Jalisco 2010 y 2020



Fuente: elaborado por IIEG con base en INEGI; Censo de Población y Vivienda 2010 y 2020.

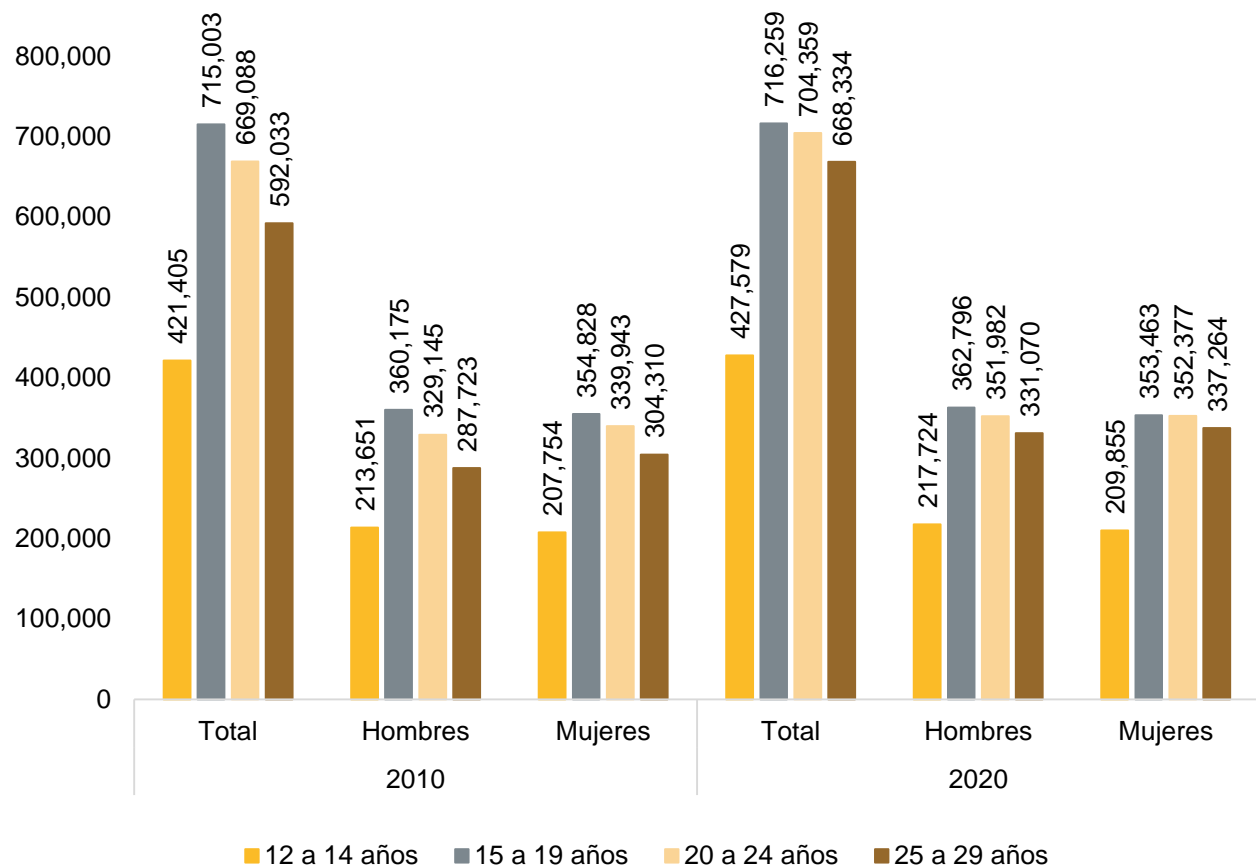
Conforme a los resultados del Censo de Población y Vivienda, en 2020 Jalisco contaba con 2 millones 516 mil 531 adolescentes y jóvenes de 12 a 29 años; de los cuales, 1 millón 252 mil 959 (49.8%) eran mujeres y 1 millón 263 mil 572 (50.2%) hombres.

Como resultado de la etapa de transición demográfica que atraviesa el país, caracterizada por un descenso en la fecundidad, de la mortalidad general y la infantil, así como del aumento en la esperanza de vida, destaca que entre 2010 y 2020 la proporción de jóvenes de 12 a 29 años en el estado, disminuyó 7.6%, al pasar de un 32.6% a 30.1% de la población total, respectivamente.

No obstante, en términos absolutos, el grupo de 12 a 29 años registró un incremento de 119 mil 002 personas en el período 2010-2020, lo que significó un crecimiento del 5.0%.

Al analizar este sector de la población por grupos de edad, en 2020 el más numeroso fue el de 15 a 19 años, con un monto de 716 mil 259 jóvenes de esas edades, es decir, un 28.5% del total; le siguió el grupo de 20 a 24 años con 704 mil 359 (28.0%), el de 25 a 29 años con 668 mil 334 (26.6%) y el de adolescentes de 12 a 14 años con 427 mil 579 (17.0%).

Población de 12 a 29 años según sexo y grupos de edad, Jalisco 2010 y 2020



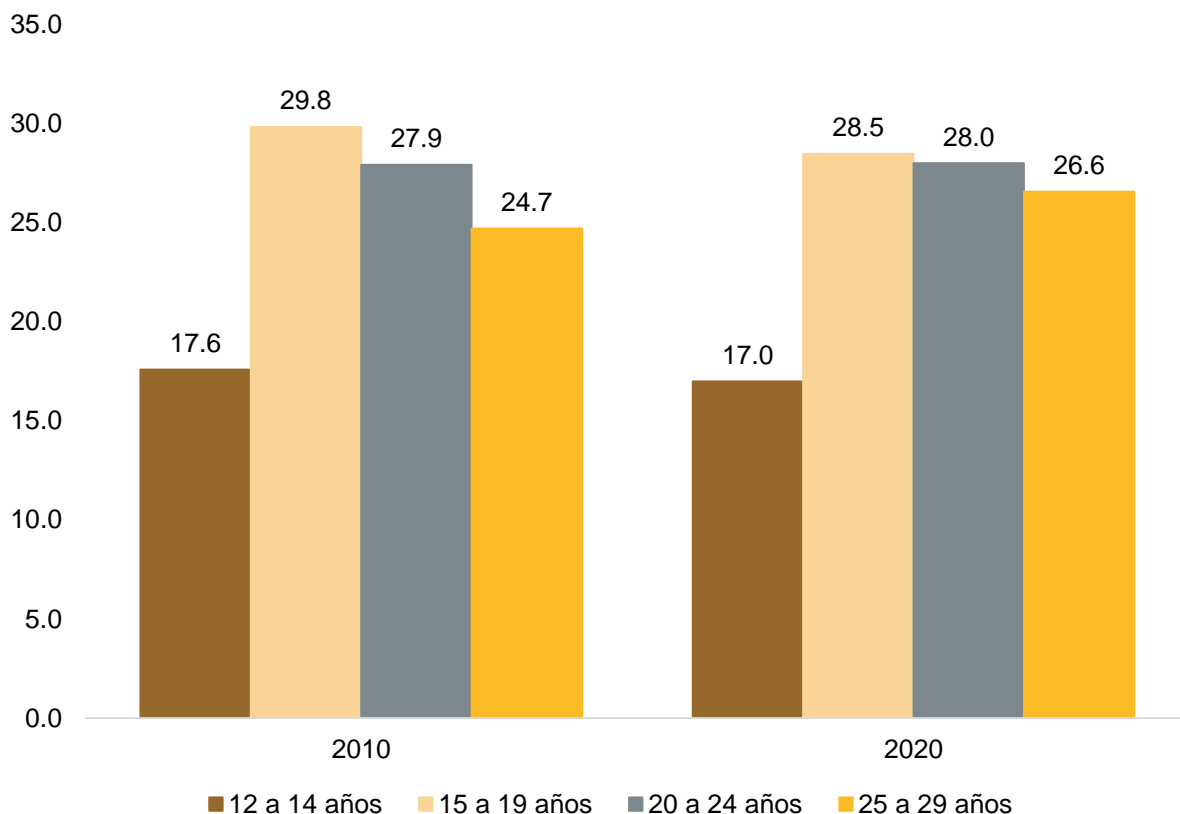
Fuente: elaborado por IIEG con base en INEGI; Censo de Población y Vivienda 2010 y 2020.

Entre 2010 y 2020, la proporción de adolescentes de 12 a 14 años disminuyó 3.3%, al pasar de 17.6% a 17.0%, respectivamente; mientras que el porcentaje de los de 15 a 19 pasó de 29.8 en 2010 a 28.5 en 2020, lo que significó una reducción del 4.6%. En el caso del grupo de 20 a 24 años, la proporción se incrementó un 0.3%, al pasar de 27.9% a 28.0%; en tanto que la de 25 a 29 años creció 7.5%, al aumentar de 24.7% a 26.6%, correspondientemente.

Respecto a la estructura por sexo, en 2020 había en la entidad 10 mil 613 más hombres de 12 a 29 años, que mujeres de las mismas edades; de tal manera que, por cada 100 mujeres en ese grupo de edad, había aproximadamente 101 varones.

Entre la población de 12 a 14 años, el índice de masculinidad era de 104 hombres por cada 100 mujeres de ese grupo de edad; mientras que para los de 15 a 19 esta tasa fue de 103, de 100 para los de 20 a 24 años y de 98 para los de 25 a 29 años.

Distribución porcentual de la población de 12 a 29 años según grupos de edad, Jalisco 2010 y 2020



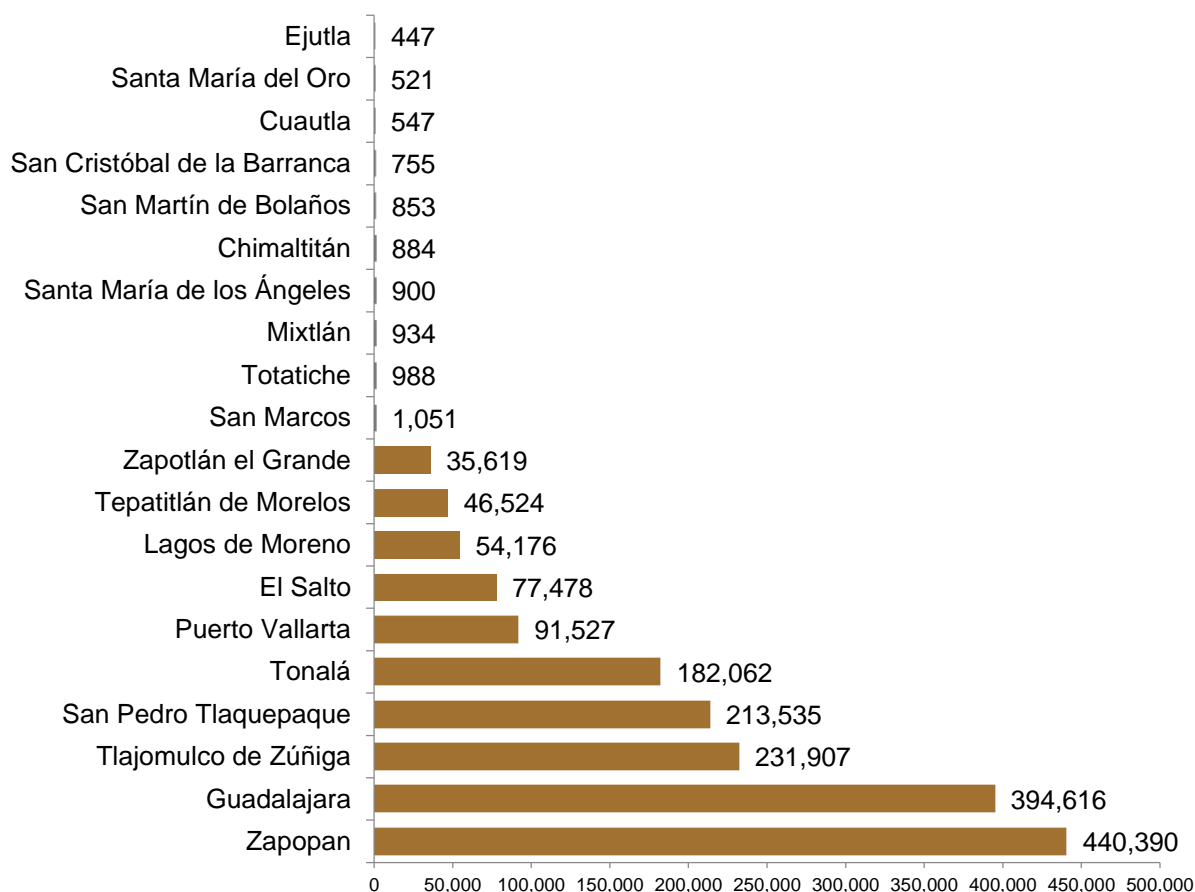
Fuente: elaborado por IIEG con base en INEGI; Censo de Población y Vivienda 2010 y 2020.

Población de 12 a 29 años por municipio

De acuerdo con datos del Censo, los municipios del estado con mayor volumen de población de 12 a 29 años en 2020, eran Zapopan (440,390), Guadalajara (394,616), Tlajomulco de Zúñiga (231,907), San Pedro Tlaquepaque (213,535) y Tonalá (182,062).

Por su parte, los municipios con menor cantidad de personas jóvenes de 12 a 29 años eran Ejutla (447), Santa María del Oro (521), Cuautla (547), San Cristóbal de la Barranca (755) y San Martín de Bolaños (853).

Municipios con mayor y menor volumen de población de 12 a 29 años, Jalisco 2020

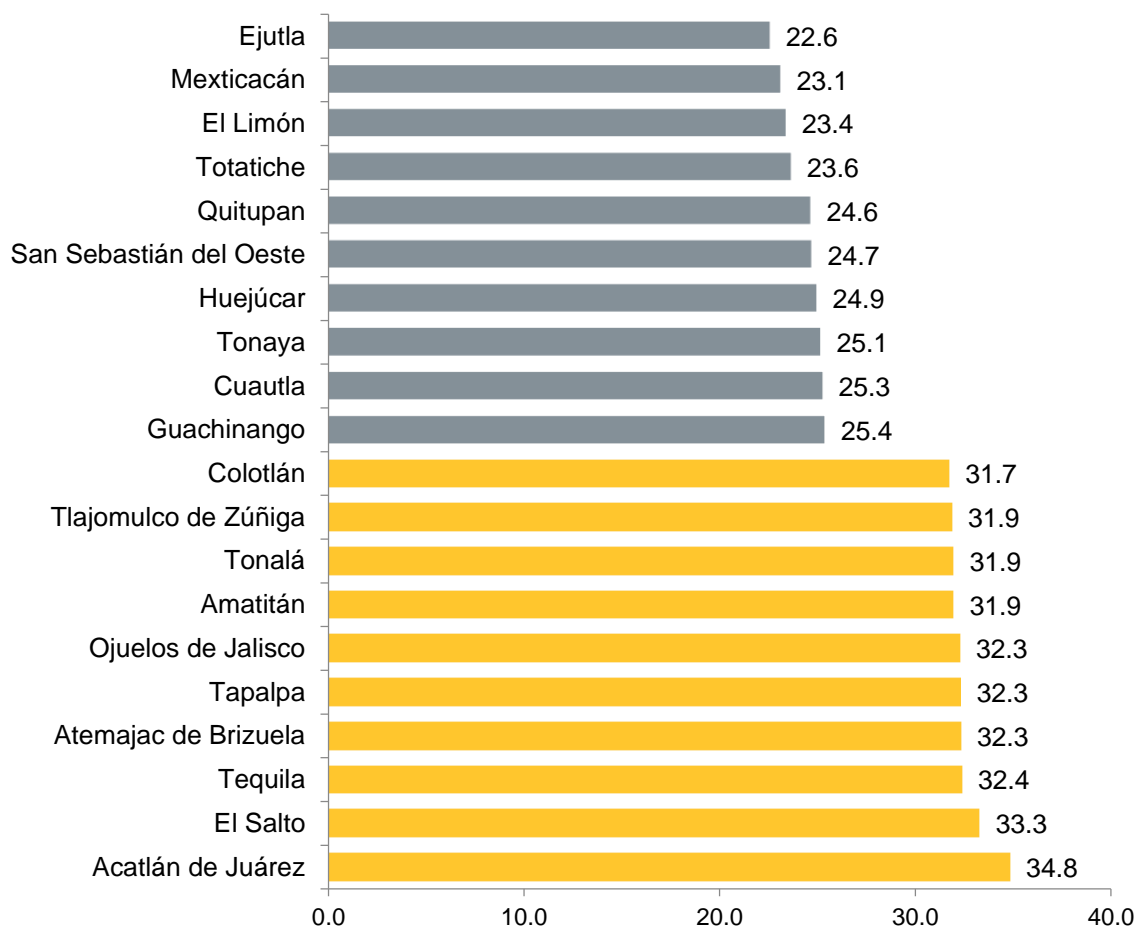


Fuente: elaborado por IIEG con base en INEGI; Censo de Población y Vivienda 2020.

Por otro lado, al analizar la proporción de jóvenes de 12 a 29 años en cada municipio, destaca que Acatlán de Juárez (34.8%) y El Salto (33.3%), son los municipios que presentaron el mayor porcentaje de población joven en 2020, seguido de Tequila (32.4%), Atemajac de Brizuela (32.3%), Tapalpa (32.3%) y Ojuelos de Jalisco (32.3%), con porcentajes superiores al 32% de su población en esas edades.

En contraste, los municipios con menor porcentaje de jóvenes de 12 a 29 años en 2020, eran Ejutla (22.6%), Mexxicacán (23.1%), El Limón (23.4%), Totatiche (23.6%), Quitupan (24.6%), San Sebastián del Oeste (24.7%) y Huejúcar (24.9%), con menos del 25% de su población en esas edades. En el resto de los municipios del estado, al menos uno de cada cuatro de sus habitantes era un joven de 12 a 29 años.

Municipios con mayor y menor proporción de población de 12 a 29 años respecto a su población total, Jalisco 2020



Fuente: elaborado por IIEG con base en INEGI; Censo de Población y Vivienda 2020.

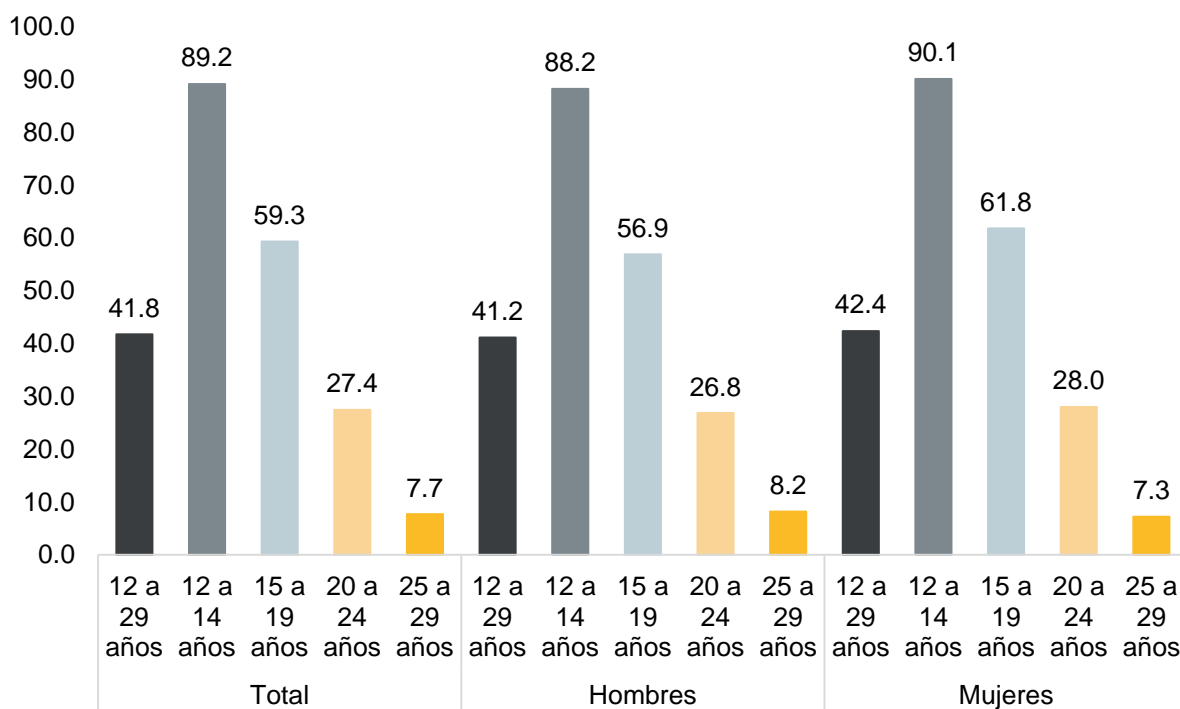
Asistencia escolar

Según los resultados del Censo 2020; en Jalisco el 41.8% de la población de 12 a 29 años asistía a la escuela; un 42.4% de las mujeres de las mismas edades y 41.2% de los hombres.

Respecto a los grupos de edad, el 89.2% de los adolescentes de 12 a 14 años iban a la escuela, así como el 59.3% de los de 15 a 19 años, 27.4% de los de 20 a 24 años y el 7.7% de los de 25 a 29 años.

Al analizar esas tasas por sexo, se observa que, con excepción del grupo de 25 a 29 años, la asistencia escolar es mayor entre las mujeres que entre los hombres de su respectivo grupo de edad; así un 90.1% de las adolescentes de 12 a 14 años, 61.8% de las de 15 a 19 y 28.0% de las de 20 a 24 años asistían a la escuela; en contraste con un 88.2% de los varones de 12 a 14 años, 56.9% de los de 15 a 19 y 26.8% de los hombres de 20 a 24 años, respectivamente.

Tasas de asistencia escolar de la población de 12 a 29 años por sexo y grupos de edad, Jalisco 2020



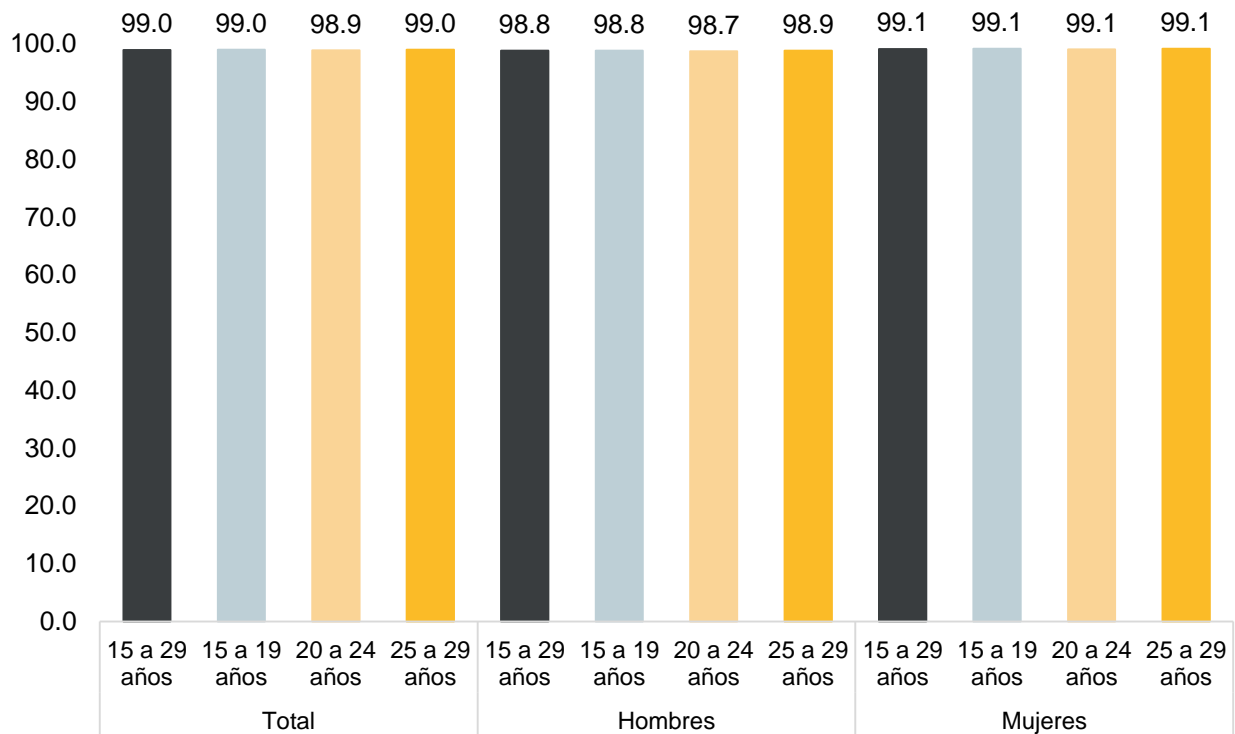
Fuente: elaborado por IIEG con base en INEGI; Censo de Población y Vivienda 2020.

Tasas de alfabetización

En cuanto a las tasas de alfabetización en 2020, un 99.0% de las personas jóvenes de 15 a 29 años en Jalisco se encontraban alfabetizadas, un 98.8% de los hombres y un 99.1% de las mujeres de las mismas edades.

Para los diferentes grupos de edad entre las y los jóvenes jaliscienses (15 a 19, 20 a 24 y 25 a 29 años), se observa que las tasas de alfabetización fueron ligeramente superiores para las mujeres que para los hombres.

Tasa de alfabetización de la población de 15 años y más según sexo y grupos de edad, Jalisco 2020



Fuente: elaborado por IIEG con base en INEGI; Censo de Población y Vivienda 2020.

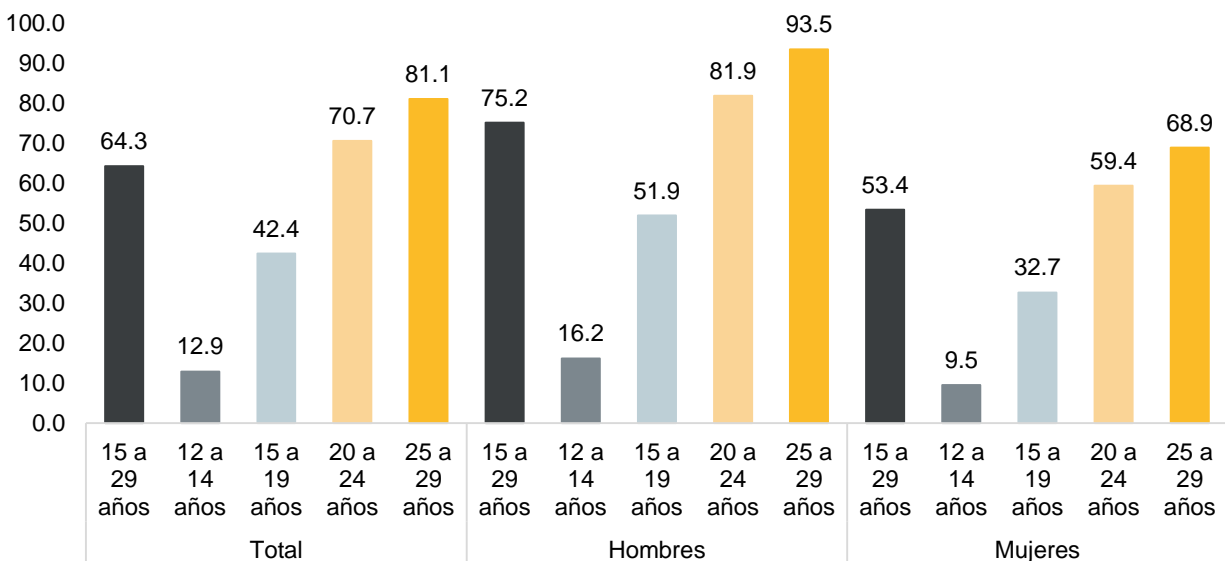
Condición de actividad económica

Respecto a la condición de actividad económica, destaca que para 2020, según datos censales, había en Jalisco 1 millón 399 mil 034 jóvenes económicamente activos de 12 a 29 años, los cuales representan el 55.6% de la población de esas edades. De ellos, 821 mil 552 (58.7%) eran hombres y 577 mil 482 (41.3%) mujeres.


Considerando que a partir de 2015² se estableció que la edad legal mínima para trabajar es de 15 años, destaca que la tasa específica de participación económica de la población de 15 a 29 años fue de 64.3%, es decir, 1 millón 343 mil 788 jóvenes económicamente activos de esas edades; de los cuales 1 millón 315 mil 553 (97.9%) se encontraban ocupados(as) y 28 mil 235 (2.1%) desocupados(as).

La tasa de participación económica entre las mujeres de 15 a 29 años era apenas de 53.4% (557,442), mientras que para los hombres del mismo grupo de edad era del 75.2% (786,346).

Tasa específica de participación económica de la población de 15 años y más según sexo y grupos de edad, Jalisco 2020



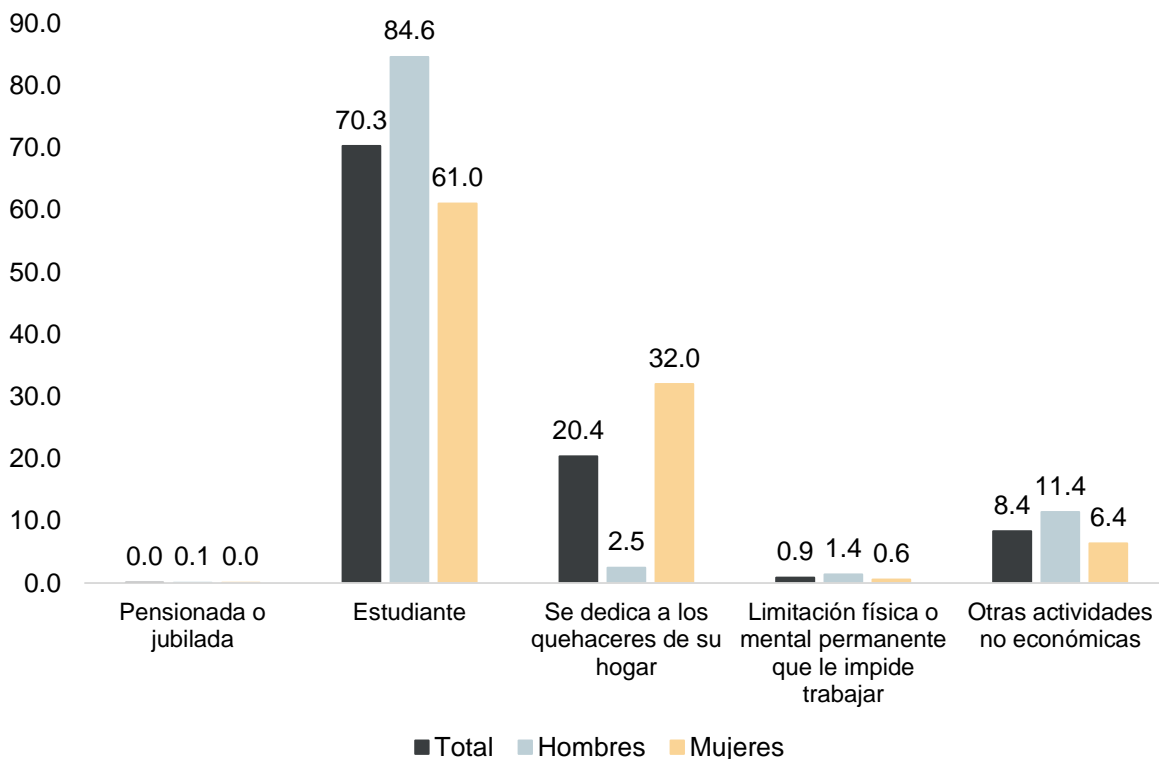
Fuente: elaborado por IIEG con base en INEGI; Censo de Población y Vivienda 2020.

 En cumplimiento de la modificación realizada en 2015 a la Constitución Política de los Estados Unidos Mexicanos. Decreto por el que se reforman y derogan diversas disposiciones de la Ley Federal del Trabajo, en materia de trabajo de menores (http://www.diputados.gob.mx/LeyesBiblio/ref/lft/LFT_ref27_12jun15.pdf).

Al analizar por sexo las tasas de participación económica entre los diferentes grupos de edad de las y los jóvenes en 2020, se observa que los hombres jaliscienses tenían tasas de participación superiores a las de las mujeres del mismo grupo. De tal manera que, mientras que en el grupo de 25 a 29 años el 93.5% de los hombres eran económicamente activos, entre las mujeres la tasa era de 68.9%. Asimismo, entre los de 20 a 24 años, la tasa entre la población femenina era de 59.4% y de 81.9% para los hombres. Por su parte, 32.7% de las adolescentes de 15 a 19 años eran económicamente activas, en tanto que para los hombres la tasa era de 51.9%.

Por otro lado, de acuerdo con datos del Censo 2020, había en Jalisco 1 millón 107 mil 974 personas jóvenes de 12 a 29 años no económicamente activas, de las cuales 673 mil 557 (60.8%) eran mujeres y 434 mil 417 (39.2%) hombres. Destaca que, de ese monto de población no económicamente activa, el 70.3% (778,608) era estudiante, 20.4% (226,193) se dedicaba a los quehaceres de su hogar, 8.4% (92,580) a otras actividades no económicas y 0.9% (10,051) tenía alguna limitación física mental permanente que le impedía trabajar.

Distribución porcentual de la población de 12 a 29 años no económicamente activa según sexo y tipo de actividad no económica, Jalisco 2020



Fuente: elaborado por IIEG con base en INEGI; Censo de Población y Vivienda 2020.