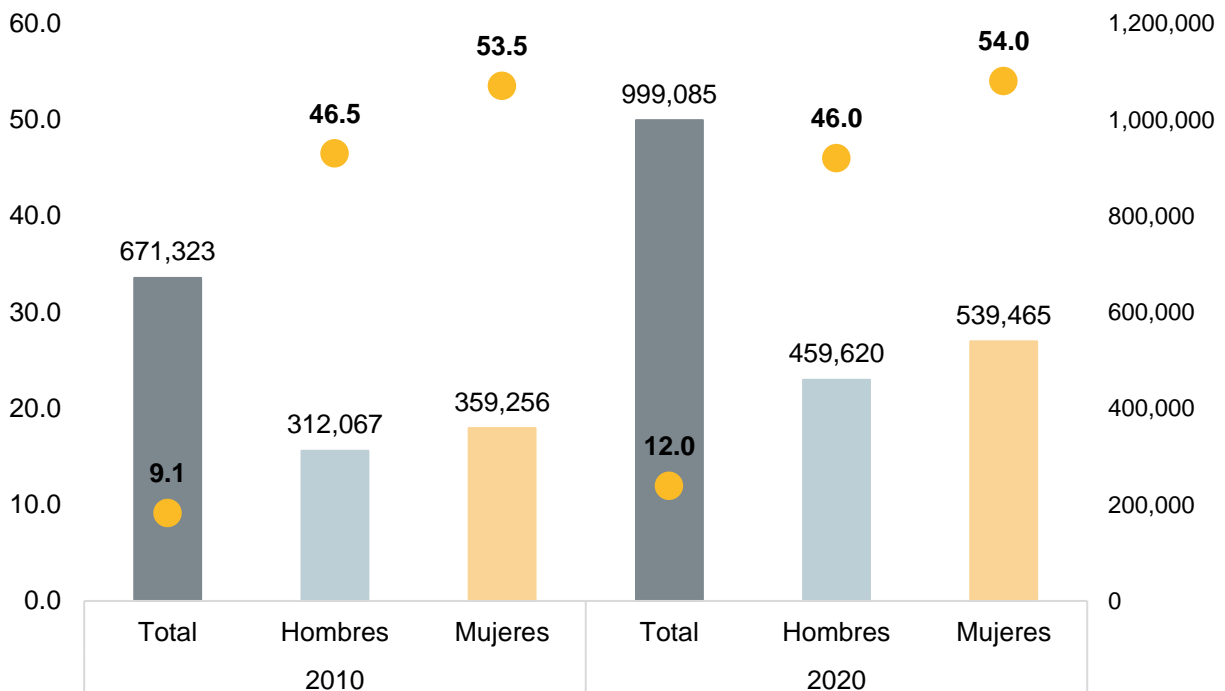


Día del Adulto Mayor 2021

El 28 de agosto se conmemora el “Día del Adulto Mayor”, por este motivo, el Instituto de Información Estadística y Geográfica (IIEG) de Jalisco, presenta un panorama general de este sector de la población en el estado. En México se considera Adulto Mayor a una persona que tiene 60 años o más y se refiere a la etapa que suma todas las experiencias de la vida y pasa por la mayoría de las metas familiares, profesionales y sociales. Pero también marca el inicio de una etapa donde las personas presentan condiciones de vulnerabilidad física, social y económica¹, por lo cual, atender las necesidades este sector de la población se convierte en un gran reto en términos de salud y oportunidades.

De acuerdo con datos del Censo de Población y Vivienda 2020, en ese año el 12.0% de la población total del estado eran personas adultas mayores de 60 años o más, lo que equivale a 999 mil 085 habitantes; de los cuales 46.0% (459,620) eran hombres y 54.0% mujeres (539,465).

Población de 60 años y más y proporción de la población total, Jalisco 2010-2020

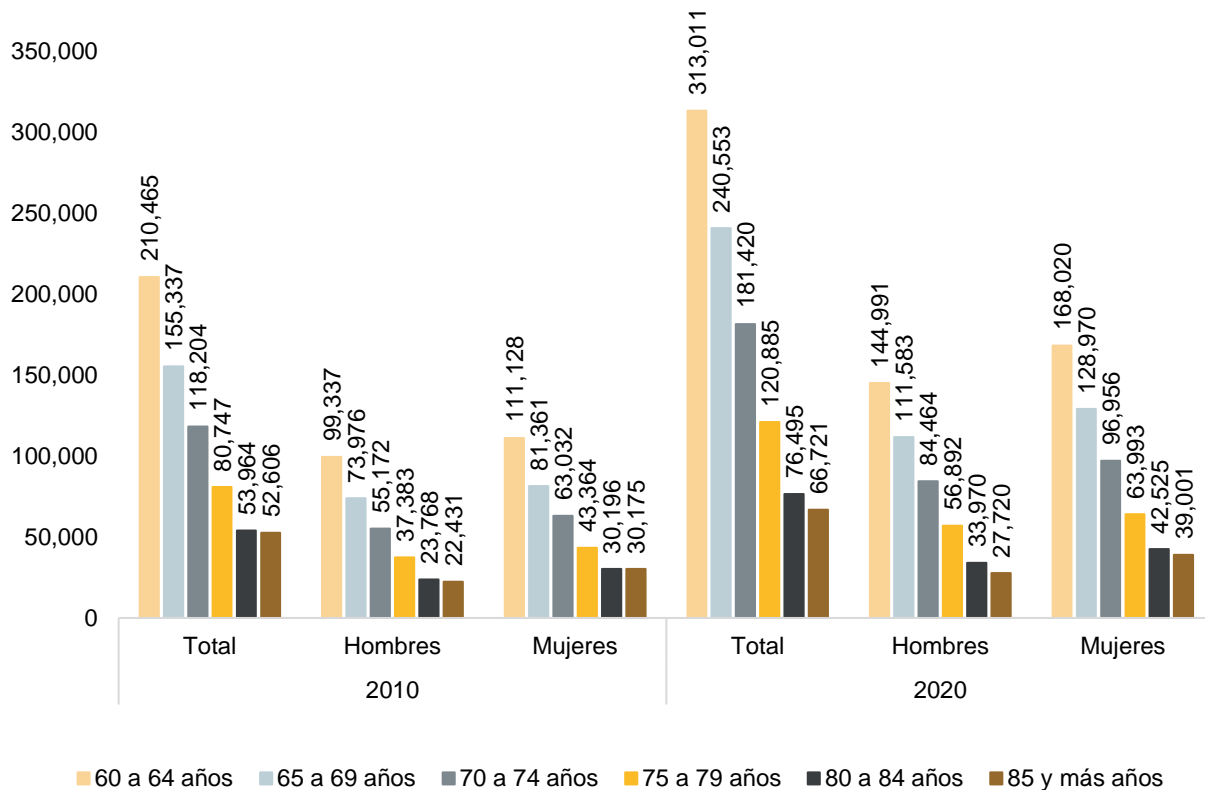


Fuente: elaborado por el IIEG con base en INEGI; Censo de Población y Vivienda 2010 y 2020.

Uno de los fenómenos relacionados con la transición demográfica es el rápido incremento de la población en edades avanzadas (CONAPO, 2015²), situación que se prevé traerá como consecuencia desafíos importantes ante las necesidades de este sector de la población. En este sentido, en el caso de Jalisco, en 2010 el 9.1% de su población tenía 60 años o más; no obstante, para 2020 esa proporción se incrementó en un 31.0%.

En 2010 el 53.5% (359,256) de la población de 60 años y más eran mujeres, y el 46.5% (312,067) hombres; de tal manera que había aproximadamente 87 hombres por cada 100 mujeres en esas edades; no obstante, para 2020 el índice de masculinidad fue de 85 varones por cada 100 mujeres adultas mayores.

Población de 60 años y más según sexo y grupos de edad, Jalisco 2010-2020

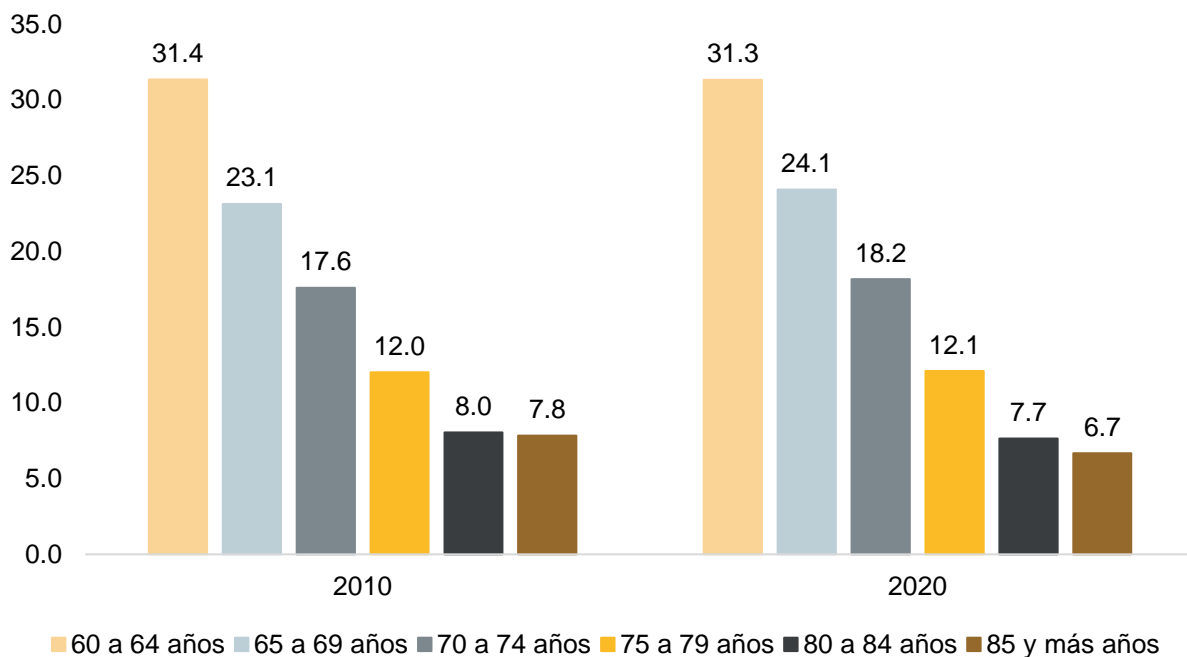


Fuente: elaborado por el IIEG con base en INEGI; Censo de Población y Vivienda 2010 y 2020.

En lo que se refiere a la estructura de edad de la población de 60 años y más, en 2020 la mayor proporción de estas personas en edades avanzadas tenían entre 60 y 64 años, con un 31.3% (313,011); le seguían los de 65 a 69 años con un 24.1% (240,553) y los de 70 a 74 años con el 18.2% (181,420). El restante 26.4% (264,101), es decir, alrededor de 1 de cada 4, tienen 75 años o más.

El envejecimiento de la población está a punto de convertirse en una de las transformaciones sociales más significativas del siglo XXI, con consecuencias para casi todos los sectores de la sociedad, entre ellos, el mercado laboral y financiero y la demanda de bienes y servicios (viviendas, transportes, protección social...), así como para la estructura familiar y los lazos intergeneracionales. Los avances en la ciencia están generando cambios demográficos y la evolución de las sociedades modifica las estructuras familiares (PENSIONISSSTE, 2017)³.

Distribución de la población de 60 años y más según grupos de edad, Jalisco 2010-2020



Fuente: elaborado por el IIEG con base en INEGI; Censo de Población y Vivienda 2010 y 2020.

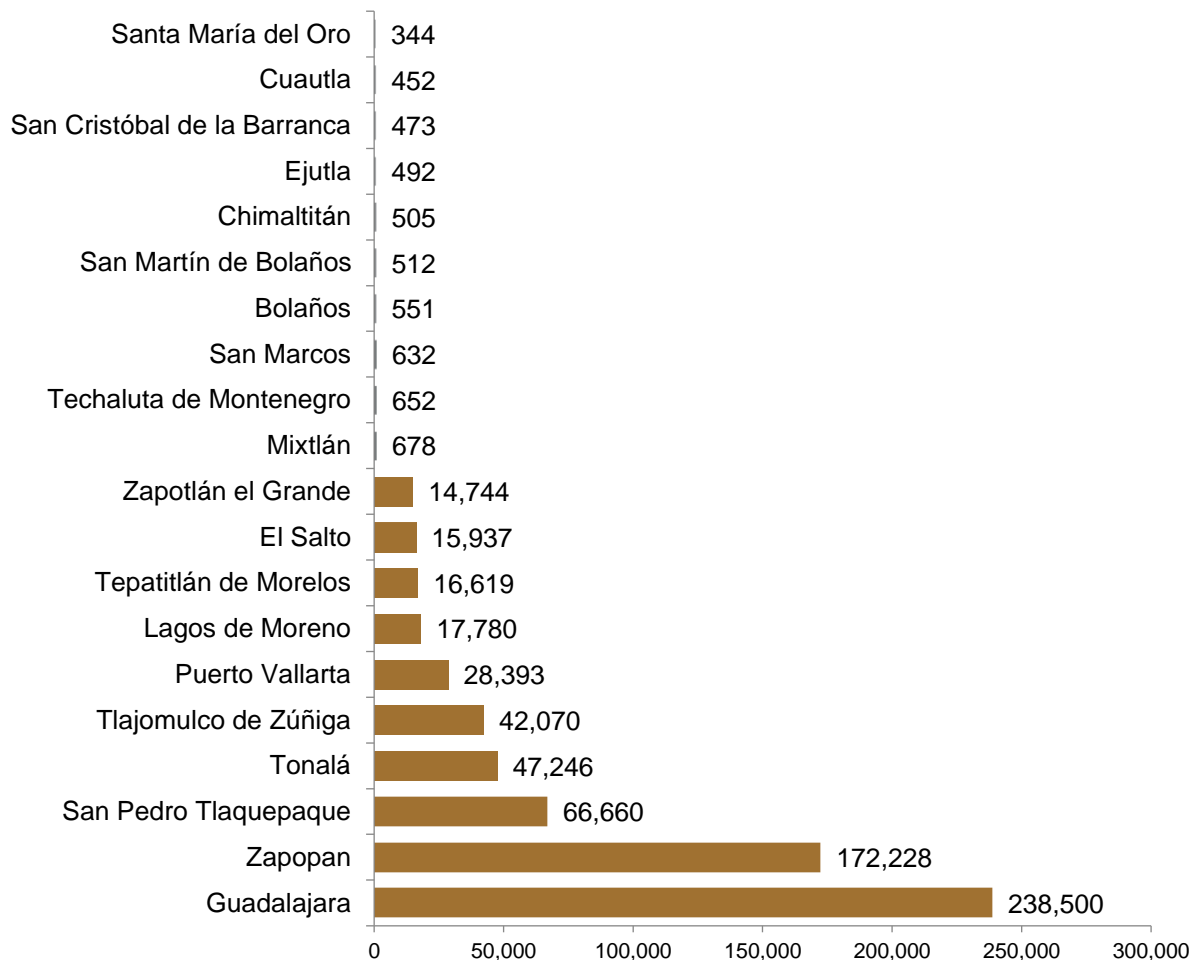
³ Blog PENSIONISSSTE. <https://www.gob.mx/pensionissste/articulos/dia-del-adulto-mayor-123070?idiom=es#:~:text=El%2028%20de%20agosto%20se,metas%20familiares%2C%20profesionales%20y%20sociales.>

Población de 60 años y más por municipio

De acuerdo con datos del Censo 2020, los municipios del estado con mayor volumen de población de 60 años y más, eran Guadalajara (238,500), Zapopan (172,228), San Pedro Tlaquepaque (66,660), Tonalá (47,246) y Tlajomulco de Zúñiga (42,070).

Por su parte, los municipios con menor cantidad de personas adultas mayores de 60 años y más eran Santa María del Oro (344), Cuautla (452), San Cristóbal de la Barranca (473), Ejutla (492) y Chimaltitán (505).

Municipios con mayor y menor cantidad de población de 60 años y más, Jalisco 2020

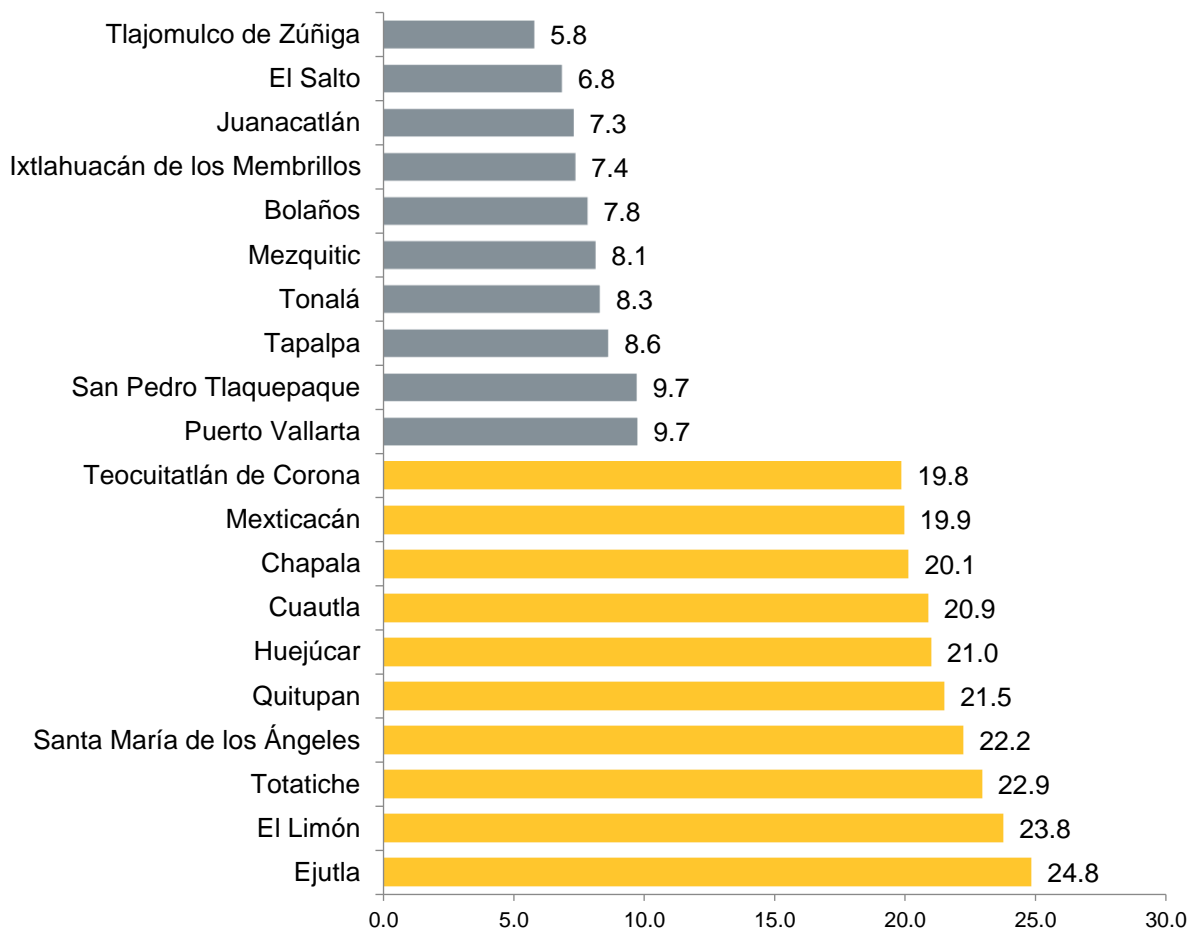


Fuente: elaborado por el IIEG con base en INEGI; Censo de Población y Vivienda 2020.

Por otro lado, al analizar la proporción de población de 60 años y más en cada municipio, destaca que Ejutla (24.8%) y El Limón (23.8%), son los municipios que presentaron el mayor porcentaje de personas adultas mayores, seguido de Totatiche (22.9%), Santa María de los Ángeles (22.2%), Quitupan (21.5%), Huejúcar (21.0%), Cuautla (20.9%) y Chapala (20.1%), con porcentajes superiores al 20% de su población, es decir, al menos 1 de cada 5 de sus habitantes en esas edades.

En contraste, los municipios con menor porcentaje de población de 60 años y más, eran Tlajomulco de Zúñiga (5.8%), El Salto (6.8%), Juanacatlán (7.3%), Ixtlahuacán de los Membrillos (7.4%) y Bolaños (7.8%), con menos del 8% de su población en esas edades. Estos municipios en conjunto con Mezquitic (8.1%), Tonalá (8.3%), Tapalpa (8.6%), San Pedro Tlaquepaque (9.7%) y Puerto Vallarta (9.7%), son los únicos diez municipios con menos del 10% de su población adulta mayor; en cambio, en el resto de los municipios del estado, para 2020 al menos uno de cada 10 de sus habitantes tenía 60 años o más.

Municipios con mayor y menor proporción de población de 60 años y más, Jalisco 2020



Fuente: elaborado por el IIEG con base en INEGI; Censo de Población y Vivienda 2020.

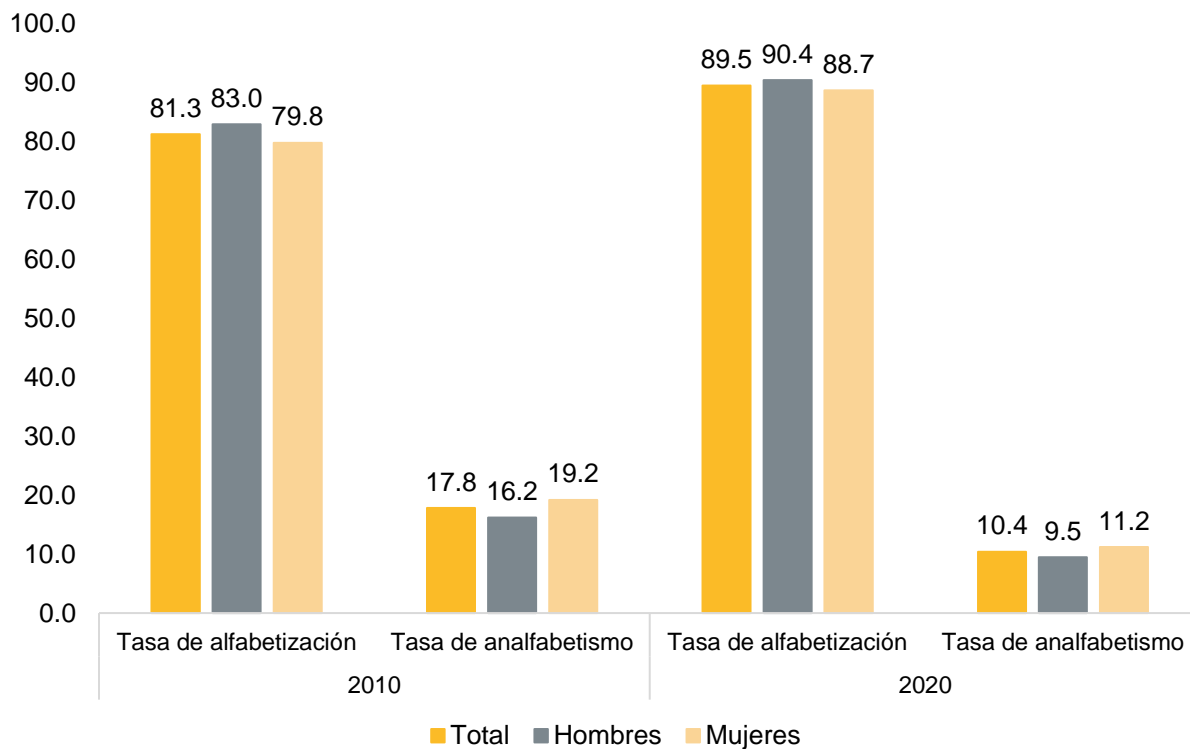
Características educativas

En lo que se refiere a la tasa de alfabetización de la población de 60 años y más, conforme a datos del Censo 2020, el 89.5% de las personas adultas mayores en Jalisco, sabían leer y escribir; un 90.4% de los hombres y un 88.7% de las mujeres de las mismas edades.

No obstante, es importante mencionar que entre 2010 y 2020 la tasa de analfabetismo de la población de 60 años y más disminuyó un 41.5% al pasar de 17.8% a 10.4%. Entre las mujeres, esta tasa pasó de 19.2% en 2010 a 11.2% en 2020, mientras que para los hombres este cambio fue de 16.2% a 9.5%, respectivamente.

De esta manera, para 2020 había 104 mil 056 personas adultas mayores de 60 años y más analfabetas, de las cuales 60 mil 450 (58.1%) eran mujeres y 43 mil 606 (41.9%) hombres.

Tasa de alfabetización y de analfabetismo de la población de 60 años y más, Jalisco, 2010-2020



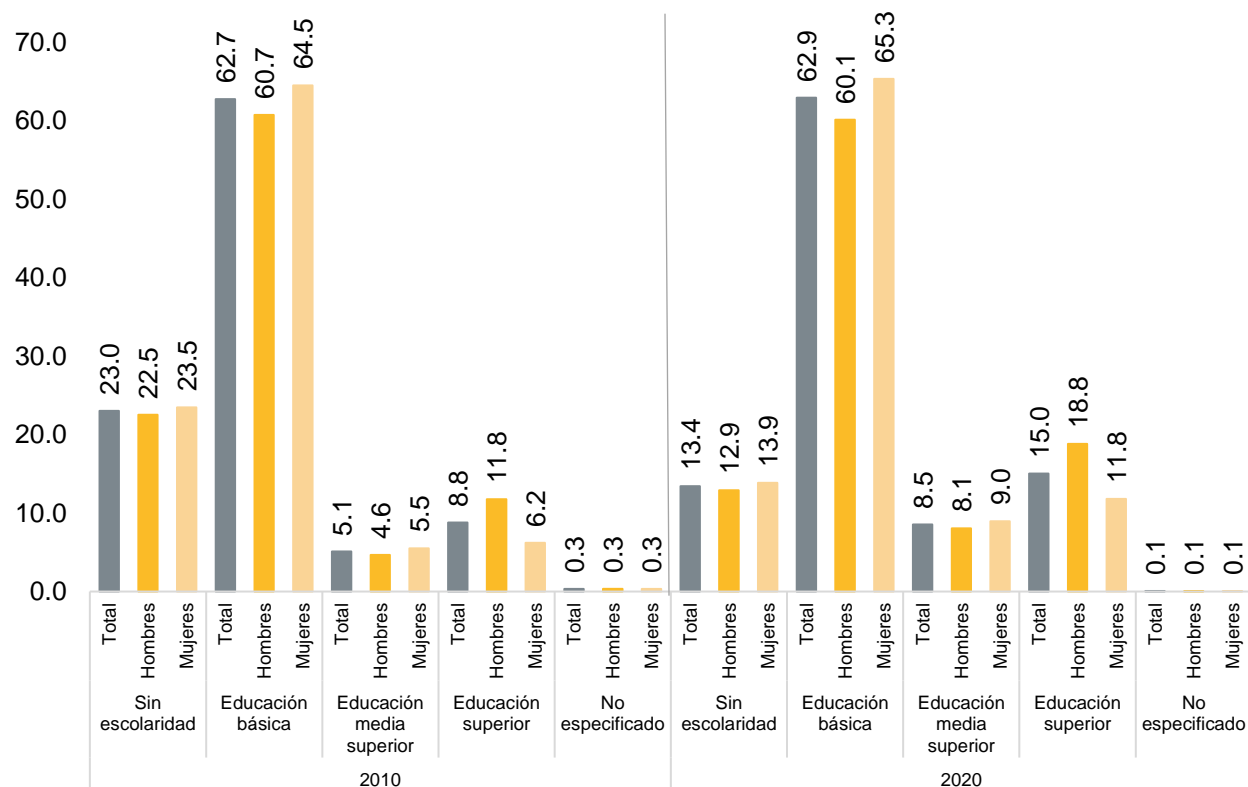
Fuente: elaborado por el IIEG con base en INEGI; Censo de Población y Vivienda 2010 y 2020.

Respecto al nivel de escolaridad de la población de 60 años y más en el estado, en 2020 el 62.9% de las personas adultas mayores tenían al menos un grado de educación básica aprobado, un 8.5% tenía alguno en nivel medio superior, 15.0% en educación superior y 13.4% no tenía escolaridad.

Al analizar las distribuciones por sexo, destaca que entre los hombres de 60 años y más, el 8.1% tenía estudios de nivel medio superior, mientras que el 18.8% ya tenía al menos un grado aprobado de educación superior. En contraste, un 9.0% de las mujeres adultas mayores tenían estudios de nivel medio superior y el 11.8% de nivel superior.

Entre 2010 y 2020 la proporción de personas adultas mayores sin escolaridad disminuyó en un 41.7%; no obstante, el porcentaje de población de 60 años y más con al menos un grado aprobado en educación media superior se incrementó en un 67.4% al pasar de 5.1% a 8.5%, respectivamente; en tanto que la proporción de las personas adultas mayores con estudios de nivel superior creció un 71.0%, pasando de un 8.8% en 2010 a 15.0% en 2020.

Distribución porcentual de la población de 60 años y más según nivel de escolaridad, Jalisco 2010-2020



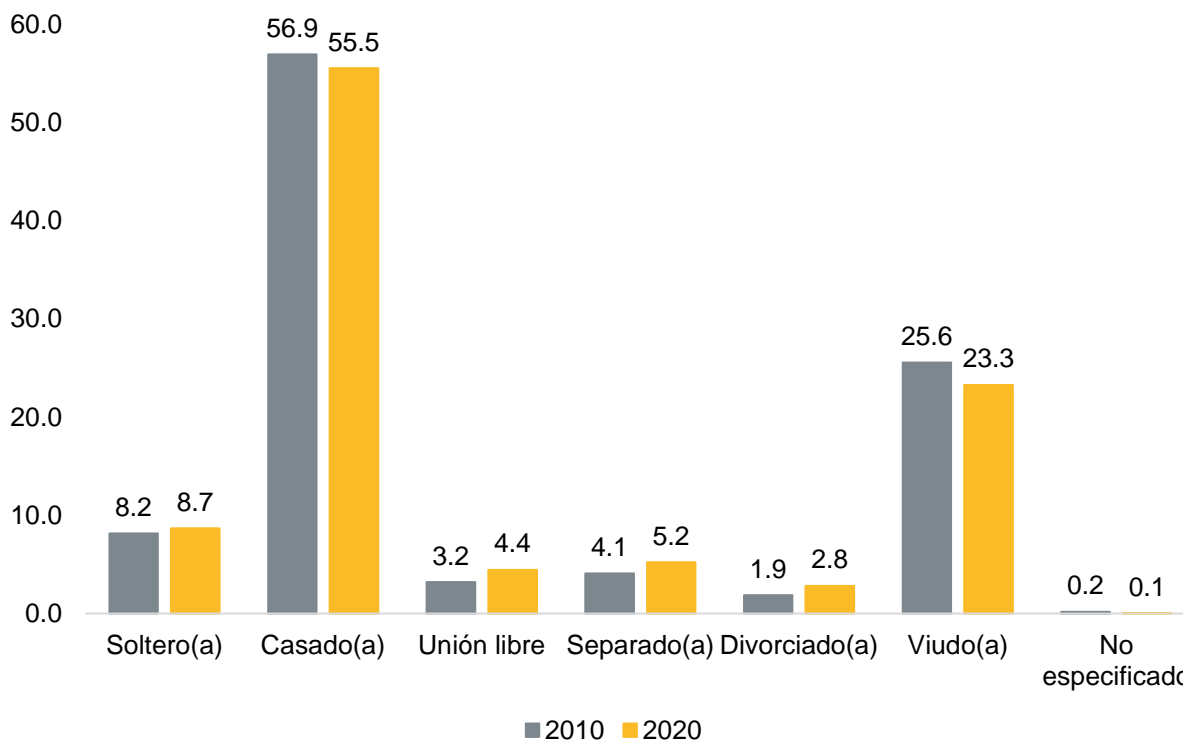
Fuente: elaborado por el IIEG con base en INEGI; Censo de Población y Vivienda 2010 y 2020.

Situación conyugal

Respecto a la situación conyugal, en 2020 el 55.5% (554,696) de la población de 60 años y más en Jalisco, eran casados(as) y el 4.4% (44,347) vivía en unión libre. Por su parte, aquellas personas adultas mayores que alguna vez estuvieron unidos(as), un 5.2% (52,110) estaba separado(a), 2.8% (28,160) divorciado(a) y el 23.3% (232,528) era viudo(a). Destaca que únicamente el 8.7% (86,739) era soltero(a).

En el período 2010-2020, la proporción de población de 60 años y más que vivía en unión libre se incrementó en un 38.3%, mientras que el porcentaje de las personas adultas mayores que estaban separadas creció 27.7%, el de divorciadas un 50.5% y el de solteras registró un aumento del 6.3%.

Distribución porcentual de la población de 60 años y más según situación conyugal, Jalisco 2010-2020



Fuente: elaborado por el IIEG con base en INEGI; Censo de Población y Vivienda 2010 y 2020.

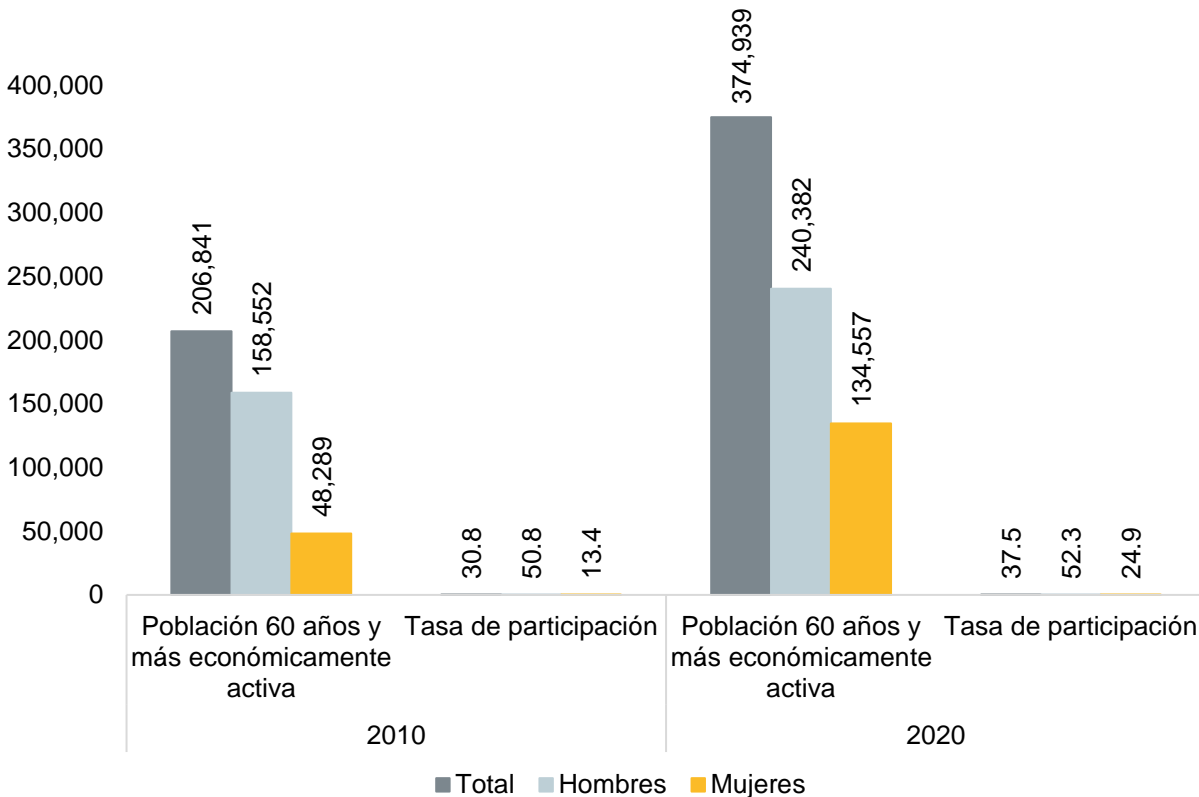
Condición de actividad económica

En lo que se refiere a la condición de actividad económica, según datos del Censo 2020, el 37.5% de la población de 60 años y más en Jalisco era económicamente activa, es decir, un monto de 374 mil 939 personas; de las cuales 64.1% (240,382) eran hombres y 35.9% (134,557) mujeres. De esa cifra el 99.0% (371,369) se encontraba ocupada y el 1.0% (3,570) desocupada.

Al analizar por sexo, se aprecia una brecha importante en la participación económica de las personas adultas mayores; de tal manera que para 2020 el 52.3% de los hombres de 60 años y más trabajaban o buscaban trabajo, mientras que sólo un 24.9% de las mujeres de las mismas edades lo hacía.

Entre 2010 y 2020 la tasa de participación económica de las personas adultas mayores se incrementó en un 21.8%, un 2.9% la masculina y un 85.6% la femenina; esta última al pasar de un 13.4% a un 24.9% en el período.

Población de 60 años y más según condición de actividad económica y tasa de participación económica por sexo, Jalisco 2010-2020



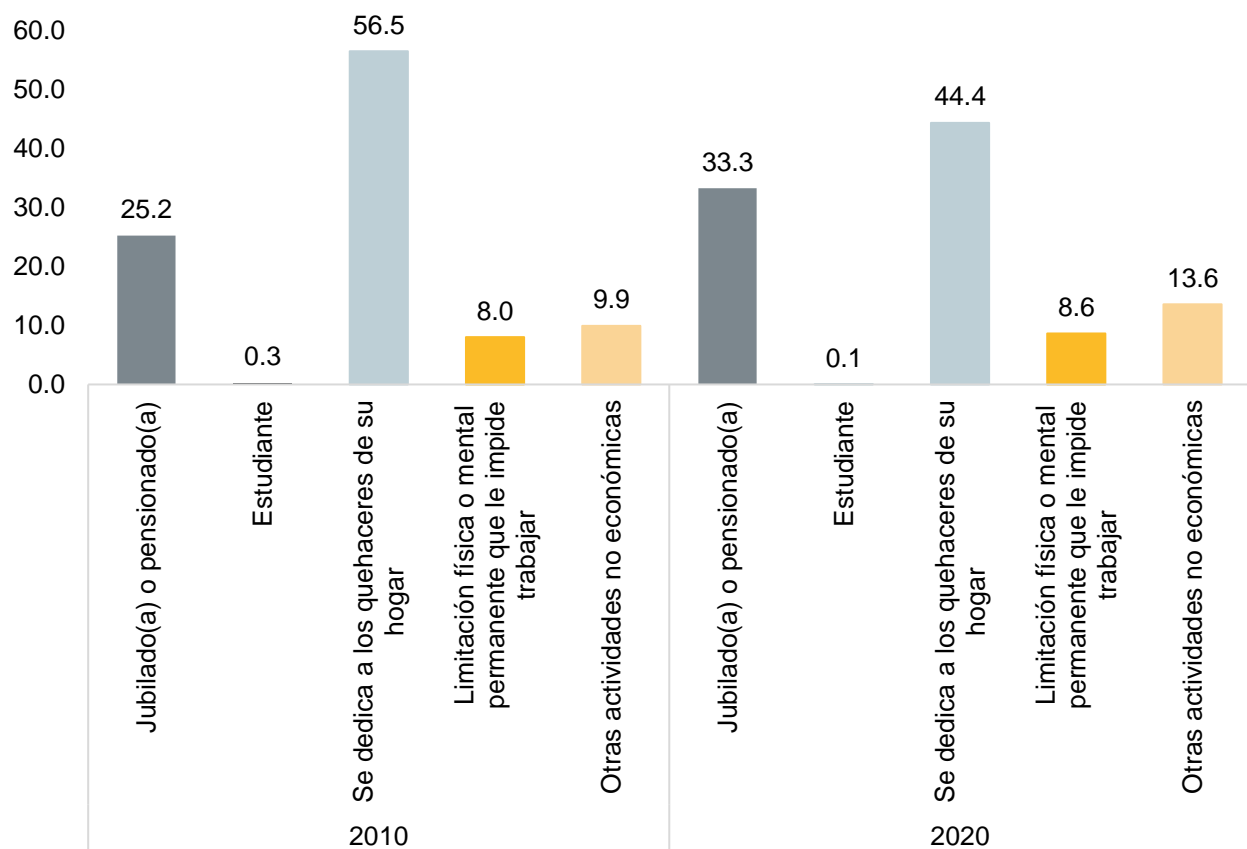
Fuente: elaborado por el IIEG con base en INEGI; Censo de Población y Vivienda 2010 y 2020.

Por otro lado, según datos del Censo 2020, había en el estado 616 mil 745 personas de 60 años y más no económicamente activas, de las cuales, el 65.2% (402,273) eran mujeres y el 34.8% (214,472) hombres.

En 2020 el 44.4% (273,715) de las personas adultas mayores no económicamente activas se dedicaban a los quehaceres de su hogar, el 33.3% (205,437) era pensionado(a) o jubilado(a) y el 8.6% (53,331) tenía alguna limitación física o mental permanente que le impedía trabajar.

Destaca que entre 2010 y 2020 en Jalisco, la proporción de personas adultas mayores jubiladas o pensionadas se incrementó en un 32.0%, al pasar de 25.2% a 33.3%; mientras que la de aquellas que se dedican a los quehaceres de su hogar disminuyó relativamente un 21.5%, al bajar de 56.5% a 44.4% al finalizar el período.

Población de 60 años y más no económicamente activa por tipo de actividad no económica, Jalisco 2010-2020



Fuente: elaborado por el IIEG con base en INEGI; Censo de Población y Vivienda 2010 y 2020.