

Comercio al por mayor y al por menor en Jalisco en junio de 2021

La Encuesta Mensual sobre Empresas Comerciales (EMEC) realizada por el INEGI reporta información sobre comercio interno del país, a través de algunas variables clave como: ingreso por suministros de bienes y servicios, personal ocupado y remuneraciones pagadas.

Para las empresas de comercio al por mayor del Estado de Jalisco, durante el mes de junio de 2021, el personal ocupado disminuyó -0.13% respecto al mismo mes del año anterior, la remuneración media pagada aumentó 10.87% en términos reales, y los ingresos totales de estas empresas registraron un aumento de 23.70% a precios constantes. En cuanto a las empresas de comercio al por menor de la entidad, durante el mes de junio, el personal ocupado creció 4.42% respecto al mismo mes del año anterior, las remuneraciones pagadas crecieron 5.09% y los ingresos totales de estas empresas aumentaron 14.91% en términos reales.

Es importante considerar que las variaciones anuales presentan una variación alta debido a que la base de comparación es bajo debido al cierre de actividades comerciales durante el año 2020, originado por la enfermedad COVID-19.

Indicadores de empresas comerciales de Jalisco, variación porcentual anual, últimos doce meses

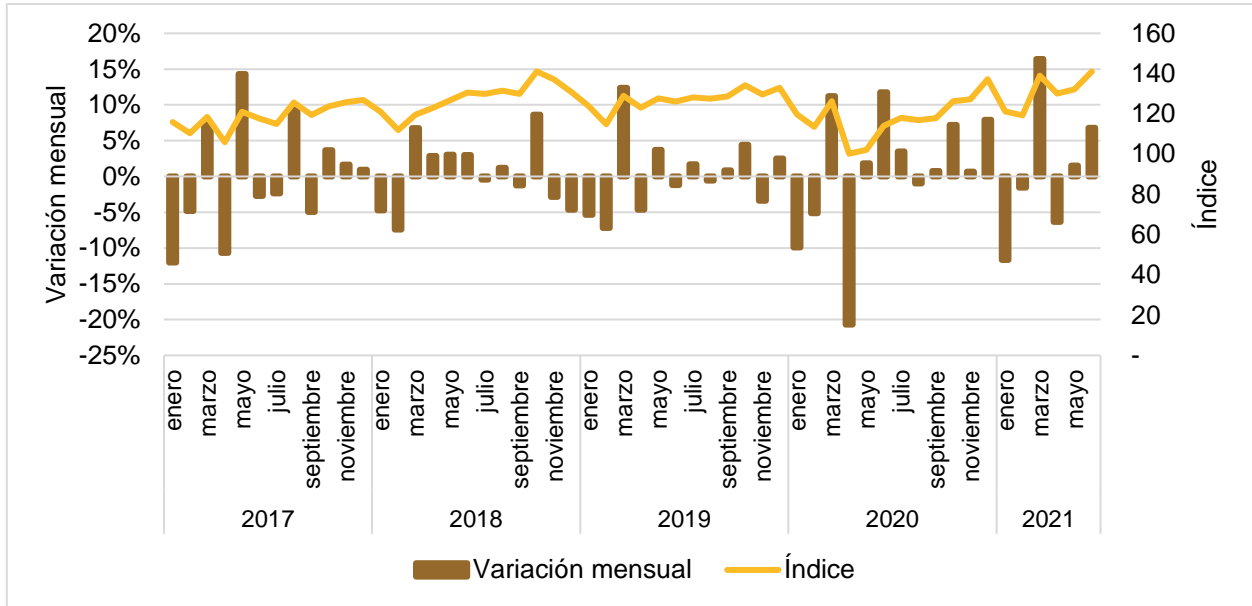
Mes	Comercio al por mayor			Comercio al por menor		
	Personal Ocupado	Remuneración Media	Ingresos	Personal Ocupado	Remuneración Media	Ingresos
jul-2020	-1.48%	2.90%	-7.95%	-4.75%	-0.42%	-8.14%
ago-2020	-1.54%	-2.43%	-8.32%	-3.89%	-1.61%	-8.12%
sept-2020	-2.89%	2.37%	-8.40%	-3.25%	-2.33%	-0.88%
oct-2020	-3.20%	1.03%	-5.93%	-2.88%	3.44%	-4.88%
nov-2020	-3.23%	5.40%	-1.94%	-3.39%	3.49%	-2.21%
dic-2020	-2.89%	6.38%	3.27%	-2.97%	6.75%	-1.11%
En-2021	-3.93%	-0.22%	1.25%	-2.94%	1.29%	-5.44%
feb-2021	-3.96%	6.72%	5.04%	-2.46%	1.78%	-3.56%
mar-2021	-2.09%	8.95%	9.96%	-2.07%	0.65%	7.53%
abr-2021	-0.75%	1.25%	29.87%	2.92%	1.17%	35.20%
may-2021	1.03%	9.15%	29.44%	4.41%	11.02%	31.36%
jun-2021	-0.13%	10.87%	23.70%	4.42%	5.09%	14.91%

Fuente: IIEG con información de INEGI, EMEC. Nota: Cálculos con cifras originales (sin desestacionalizar). Las variaciones se refieren al cambio porcentual respecto al mismo mes del año anterior. Los ingresos se refieren a los ingresos totales por suministro de bienes y servicios.

Si desea conocer más información sobre el sector comercio de Jalisco, puede consultar en la página de [Sector comercio](#) de la sección de sectores estratégicos de Jalisco del IIEG. En este sitio también puede encontrar información del sector de comercio de otras fuentes, como trabajadores asegurados en el IMSS o establecimientos del sector por rama y tamaño.

El índice de los ingresos totales del comercio al por mayor de Jalisco durante junio de 2021 se ubicó en 141.05 puntos, mientras que en junio de 2020 fue 114.02. Comparado con el mes inmediato anterior, el índice de ingresos registró una variación de 7%, con cifras originales.

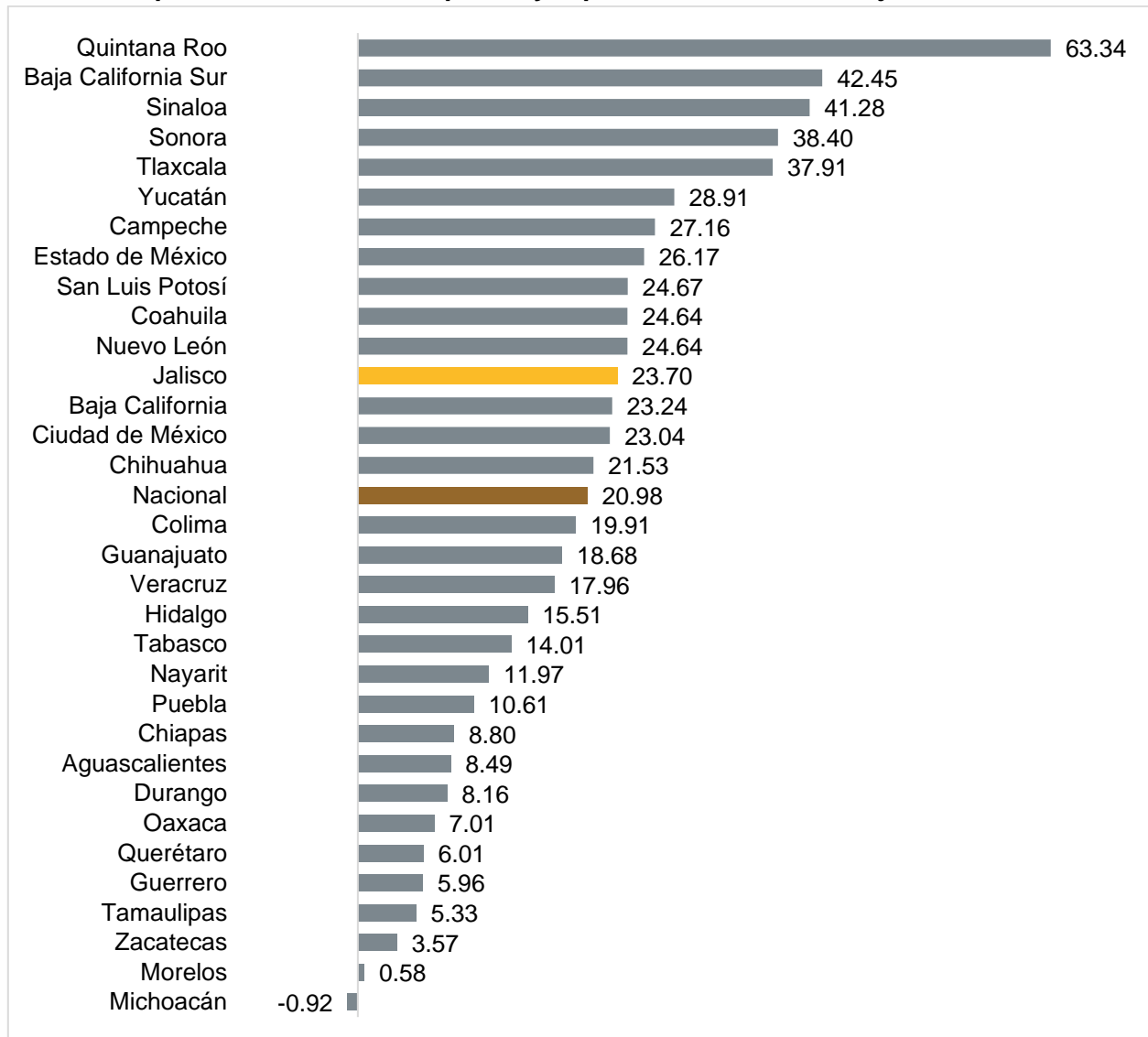
Índice de los Ingresos totales y variación mensual del comercio al por mayor, enero 2017 – junio 2021



Fuente: IIEG con información de INEGI, EMEC. Nota: Cálculos con cifras originales (sin desestacionalizar). Las variaciones se refieren al cambio porcentual respecto al mes inmediato anterior. Los ingresos se refieren a los ingresos totales por suministro de bienes y servicios.

El desempeño comercial de las empresas al por mayor de Jalisco fue positivo, pues se registró un aumento en sus ingresos de 23.70%, mayor que la variación a nivel nacional de 20.98%. Durante ese mes, 31 entidades registraron aumentos en sus ingresos, Quintana Roo registró el mayor aumento (63.34%) y la excepción fue Michoacán, donde los ingresos disminuyeron 0.92%.

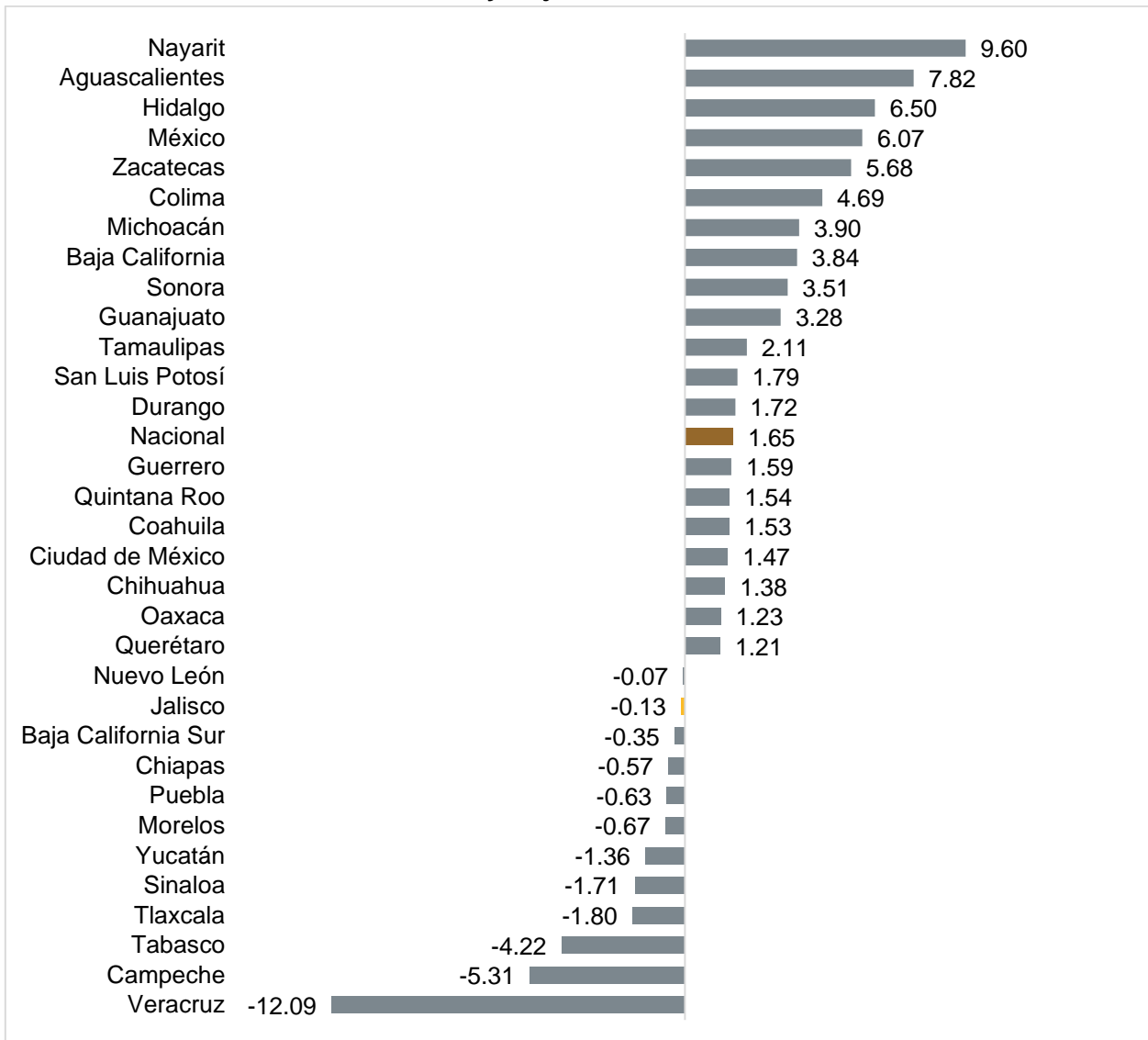
Variación porcentual anual de los ingresos por suministro de bienes y servicios de empresas de comercio al por mayor por entidad federativa, junio de 2021



Fuente: IIEG con información de INEGI, EMEC. Nota: Cálculos con cifras originales (sin desestacionalizar). Las variaciones se refieren al cambio porcentual respecto al mismo mes del año anterior.

Para las empresas de comercio al por mayor, en 20 entidades federativas aumentó el personal ocupado. En Jalisco este indicador disminuyó -0.13%. Nayarit fue la entidad que registró mayor crecimiento en el personal ocupado (9.60%) y Veracruz el que más se redujo en este indicador (-12.09%).

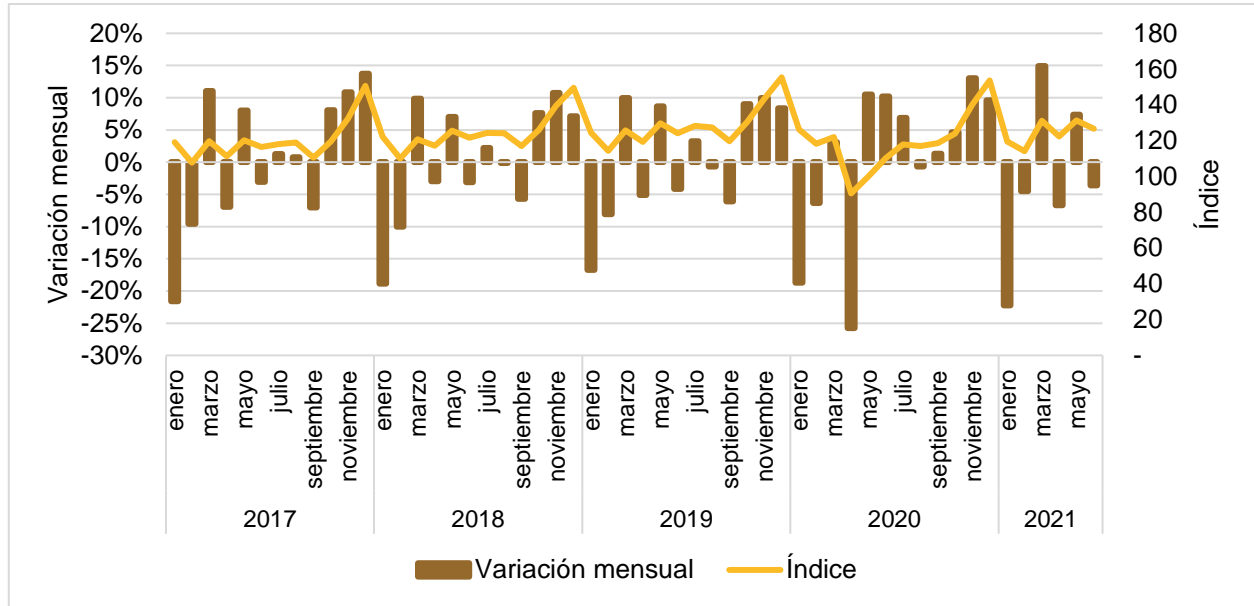
Variación porcentual anual del personal ocupado de las empresas de comercio al por mayor, junio de 2021



Fuente: IIEG con información de INEGI, EMEC. Nota: Cálculos con cifras originales (sin desestacionalizar). Las variaciones se refieren al cambio porcentual respecto al mismo mes del año anterior.

El índice de los ingresos totales del comercio al por menor de Jalisco durante junio de 2021 se ubicó en 126.68 puntos, mientras que en junio de 2020 fue 110.24. Comparado con el mes inmediato anterior, el índice de ingresos registró una variación de -3.6%, con cifras originales.

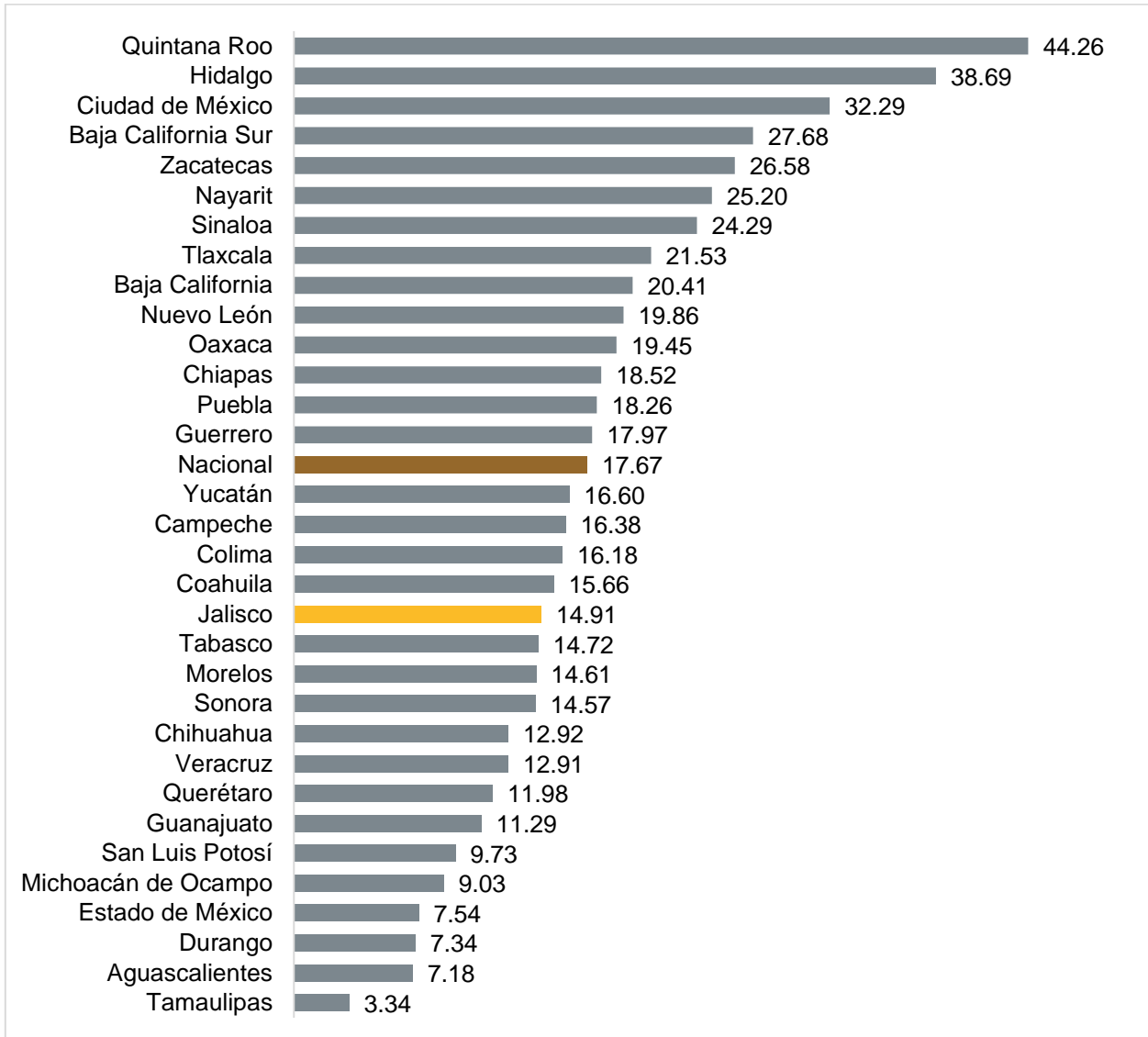
Índice de los Ingresos totales y variación mensual del comercio al por menor, enero 2017 – junio 2021



Fuente: IIEG con información de INEGI, EMEC. Nota: Cálculos con cifras originales (sin desestacionalizar). Las variaciones se refieren al cambio porcentual respecto al mes inmediato anterior. Los ingresos se refieren a los ingresos totales por suministro de bienes y servicios.

En cuanto al comercio al por menor, la variación anual de los ingresos de las empresas de Jalisco fue positiva, pues aumentó en 14.91%, mientras que a nivel nacional la variación fue de 17.67%. Durante ese mes, todas las entidades registraron aumentos en sus ingresos. Quintana Roo y Hidalgo fueron las entidades que registraron mayores aumentos, 44.26% y 38.69%, respectivamente.

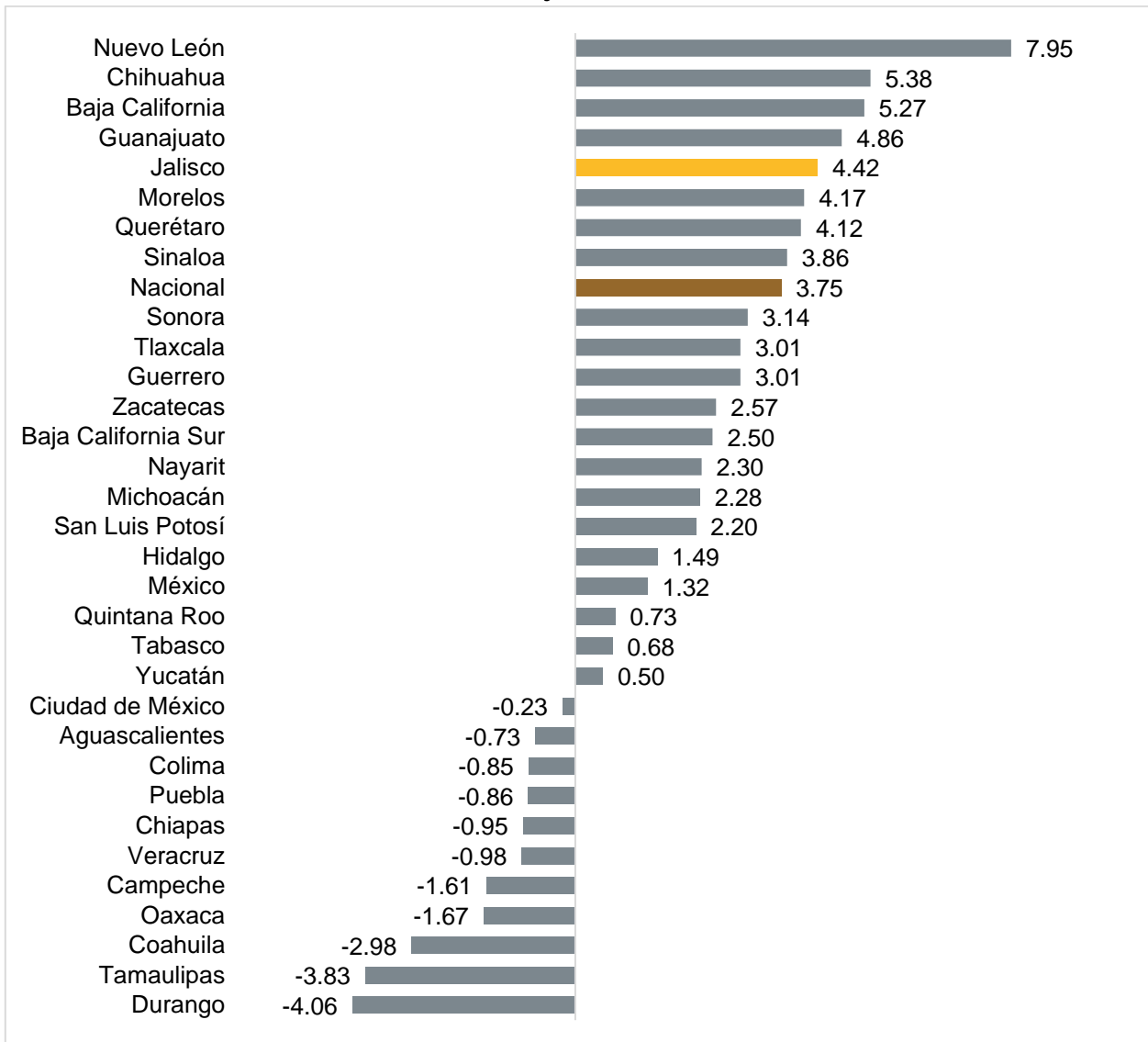
Variación porcentual anual de los ingresos por suministro de bienes y servicios de empresas de comercio al por menor por entidad federativa, junio de 2021



Fuente: IIEG con información de INEGI, EMEC. Nota: Cálculos con cifras originales (sin desestacionalizar). Las variaciones se refieren al cambio porcentual respecto al mismo mes del año anterior.

Para las empresas de comercio al por menor, en 21 entidades federativas aumentó el personal ocupado. En Jalisco este indicador creció 4.42%, mayor que la variación a nivel nacional de 3.75%. Nuevo León es la entidad que registró mayor crecimiento en el personal ocupado (7.95%) y Durango el que más disminuyó en este indicador (-4.06%).

Variación porcentual anual del personal ocupado de las empresas de comercio al por menor, junio de 2021



Fuente: IIEG con información de INEGI, EMEC. Nota: Cálculos con cifras originales (sin desestacionalizar). Las variaciones se refieren al cambio porcentual respecto al mismo mes del año anterior.