

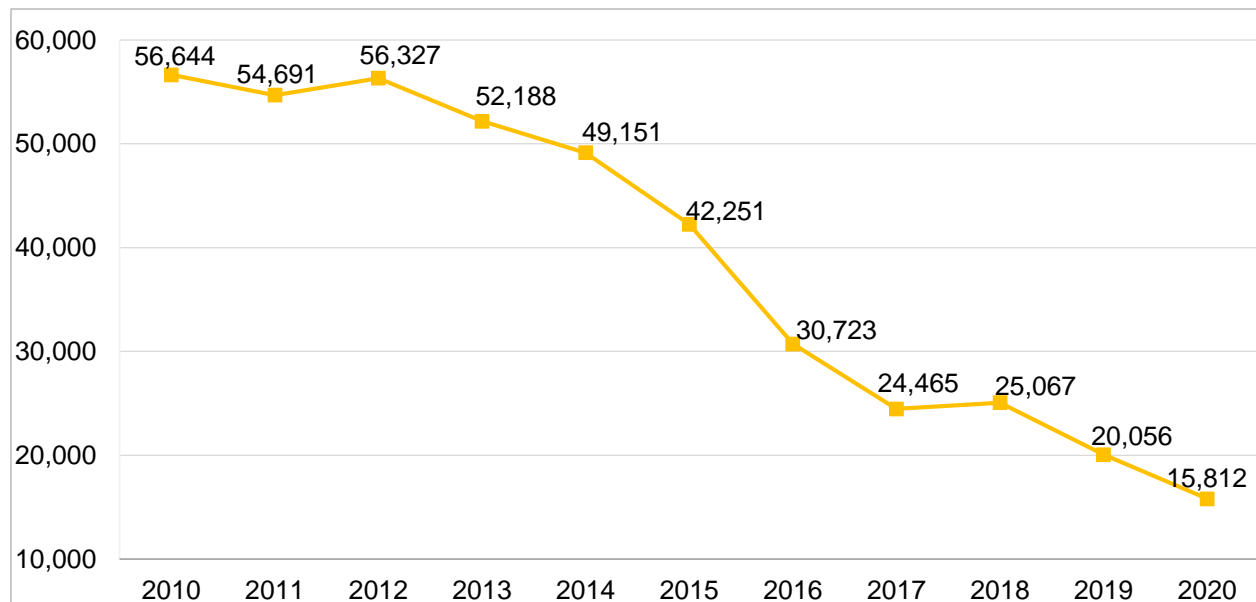
## Accidentes de tránsito por clase de accidente y año de ocurrencia, Jalisco 2010-2020

El 30 de julio de 2021, el INEGI publicó las cifras definitivas de accidentes de tránsito terrestre en zonas urbanas y suburbanas 2020. Por lo que el Instituto de Información Estadística y Geográfica de Jalisco (IIEG) muestra un análisis de la situación de los accidentes viales en el estado.

### Total de accidentes de tránsito.

De 2019 a 2020, los accidentes de tránsito en Jalisco disminuyeron en un 21.2%, pasando de 20,056 accidentes a 15,812. El año en el que se registró el mayor número de accidentes de tránsito fue el 2010 con 56,644 registros; es importante mencionar que de 2010 a 2020 el número de accidentes ha disminuido de manera significativa en un 72.1% (Ver gráfico 1).

**Gráfico 1. Accidentes de tránsito por año de ocurrencia Jalisco 2010-2020**



**Fuente:** Elaborado por el IIEG con base en INEGI, registros administrativos de accidentes de tránsito terrestre en zonas urbanas y suburbanas 2010-2020.

## Clases de accidente

De los 15,812 accidentes de tránsito registrados en Jalisco durante 2020, solo se reportaron daños en el 85.9%; el 12.7% de los casos fueron no fatales y 1.4% fueron accidentes fatales<sup>1</sup>. El 2010 fue el año donde más registros de accidentes fatales se presentaron con 449, para 2020 esta cifra se disminuyó en un 51.0% (Ver tabla 1).

**Tabla 1. Accidentes de tránsito por clase de accidente y año de ocurrencia**  
Jalisco 2010-2020

Año	Total	Fatal	No fatal	Solo daños
2010	56,644	449	4,565	51,630
2011	54,691	406	4,871	49,414
2012	56,327	444	5,447	50,436
2013	52,188	346	4,166	47,676
2014	49,151	403	5,003	43,745
2015	42,251	284	3,459	38,508
2016	30,723	301	2,920	27,502
2017	24,465	316	3,189	20,960
2018	25,067	351	3,829	20,887
2019	20,056	291	3,151	16,614
2020	15,812	220	2,014	13,578

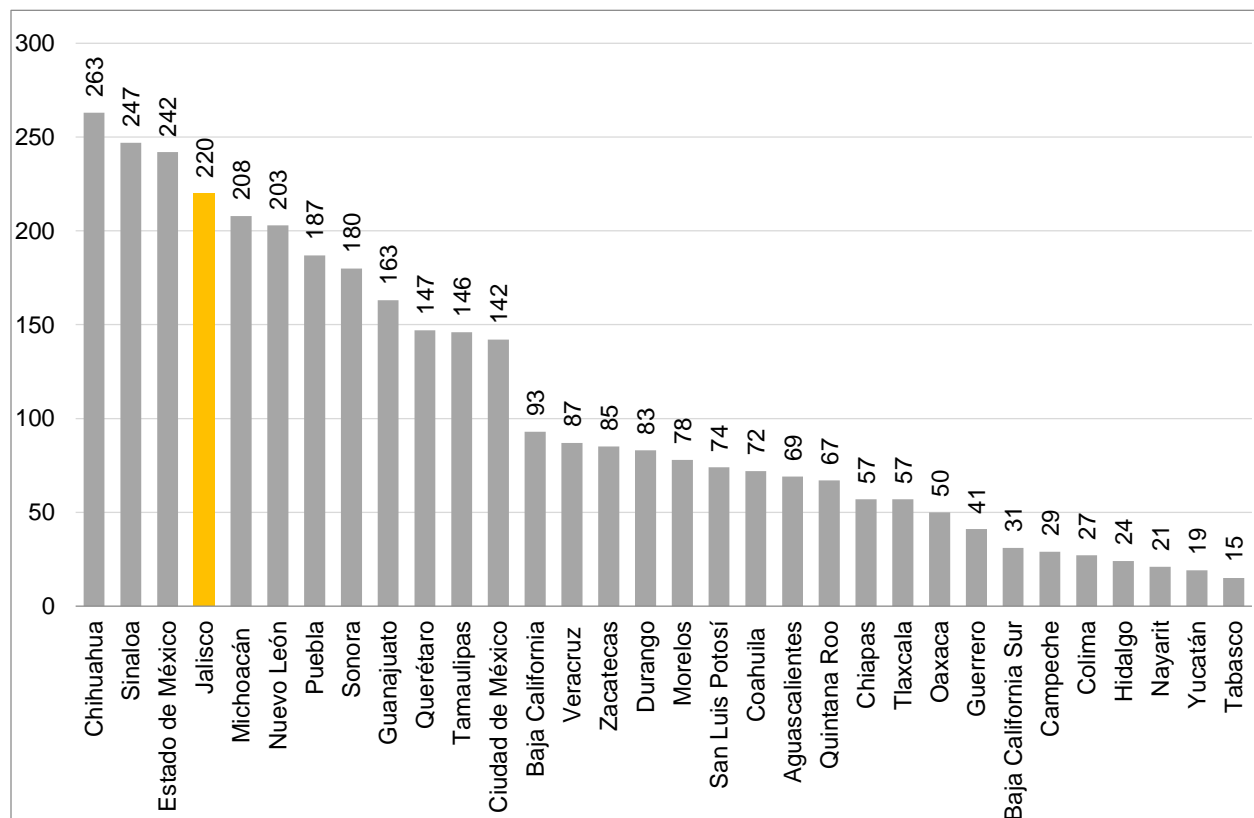
**Fuente:** Elaborado por el IIEG con base en INEGI. Registros administrativos de accidentes de tránsito terrestre en zonas urbanas y suburbanas 2010-2020

<sup>1</sup> Los accidentes fatales se refieren a todo accidente de tránsito en el cual, una o más personas fallecen en el lugar del evento.

### Comparativo de accidentes fatales por Entidad Federativa.

Durante 2020, Jalisco se ubicó en el cuarto lugar del ranking nacional de accidentes de tránsito fatales con 220 casos; las entidades federativas que estuvieron en los primeros lugares fueron Chihuahua (263), Sinaloa (247) y el Estado de México (242). Tabasco fue la entidad con el menor número de accidentes fatales, con un registro de 15 casos (Ver gráfico 2).

**Gráfico 2. Accidentes de tránsito fatales por entidad federativa 2020**



**Fuente:** Elaborado por el IIEG con base en INEGI, registros administrativos de accidentes de tránsito terrestre en zonas urbanas y suburbanas 2020.

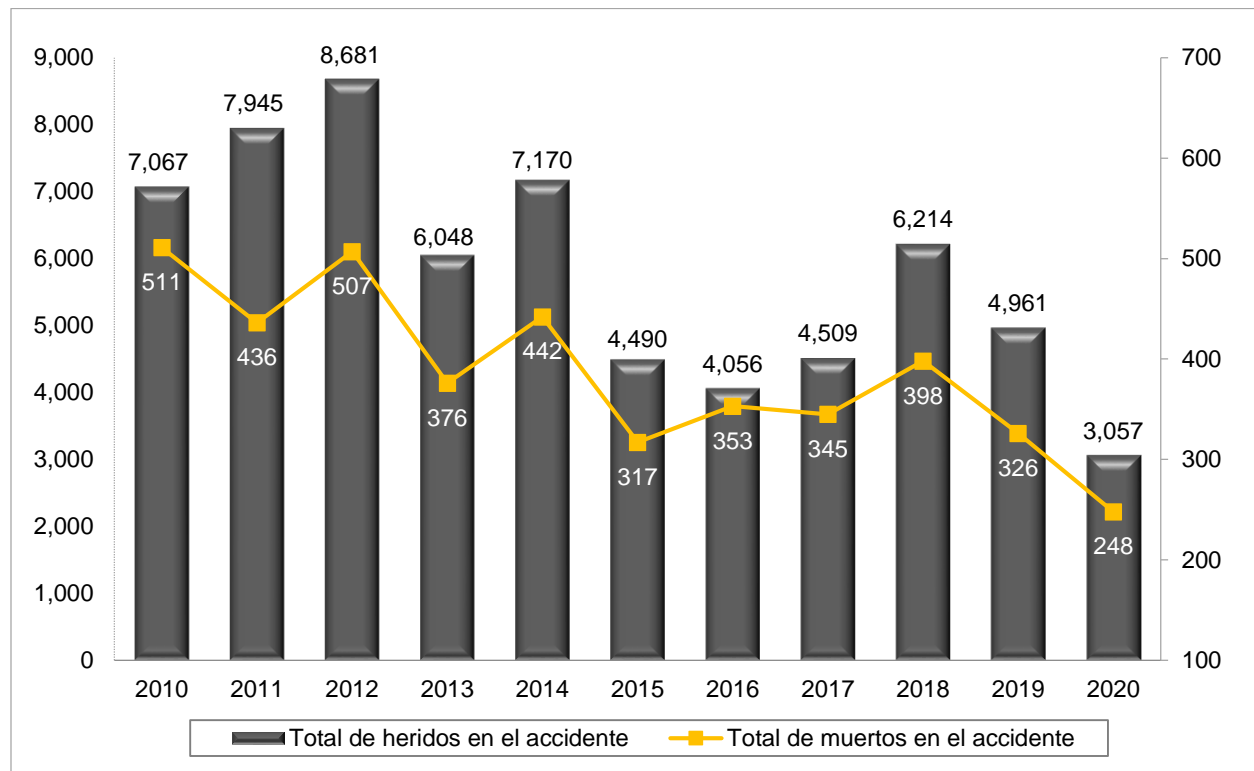
### Víctimas de accidentes de tránsito.

En 2020 se registraron 3,305 víctimas por accidente de tránsito, de las cuales 3,057 resultaron heridas y 248 murieron en el accidente (Ver gráfico 3).

En cuanto al sexo de los conductores, en los accidentes donde la víctima resultó herida, se tiene que, el 72.0% fueron hombres, 11.1% mujeres y el 17.0% no fue clasificado ya que la persona se dio a la fuga.

Mientras que en los accidentes en los que hubo muertes, el 55.6% de los conductores fueron hombres, 6.9% mujeres y en el 37.5% de los casos no se logró el registro, ya que la persona se fugó.

**Gráfico 3. Víctimas por accidente de tránsito terrestre por año de ocurrencia, Jalisco 2010-2020**



**Fuente:** Elaborado por el IIEG con base en INEGI, registros administrativos de accidentes de tránsito terrestre en zonas urbanas y suburbanas 2010-2020.