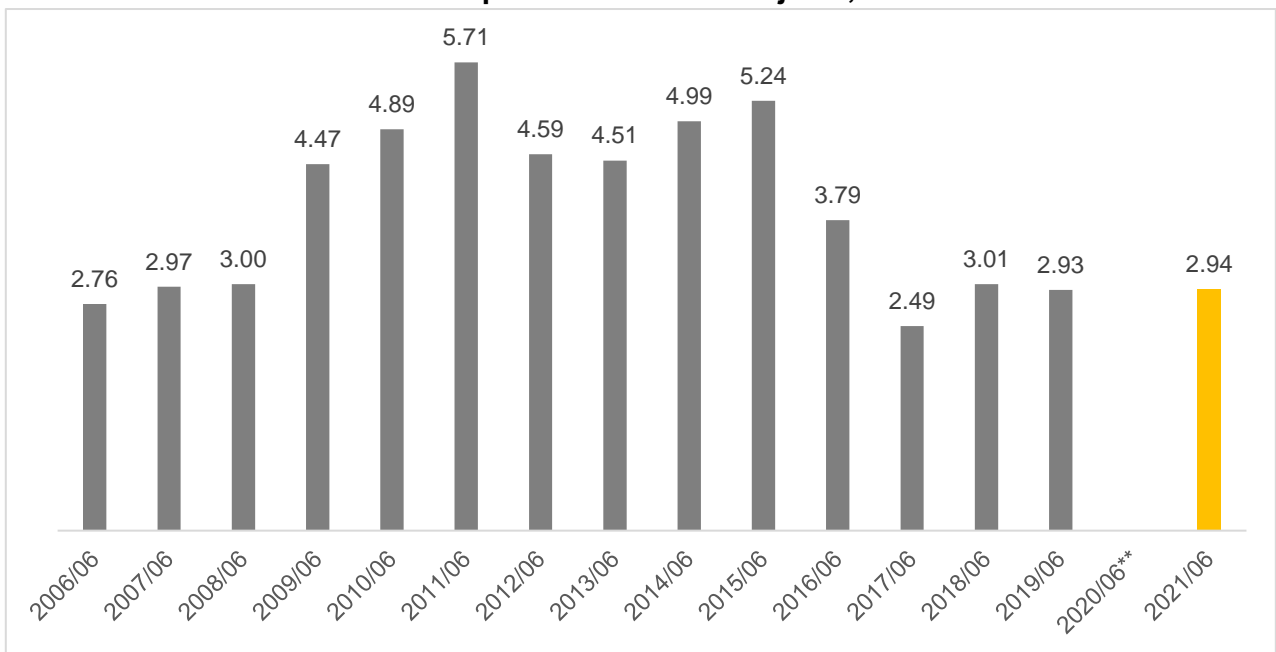


Tasa de desocupación en Jalisco en junio de 2021

De acuerdo con las cifras reportadas por el INEGI, la tasa de desocupación en Jalisco en junio de 2021 se ubicó en 2.94%, tasa menor a la observada en mayo de 2021 de 3.24%. La cifra de 2021 es la cuarta más baja para un junio desde 2006.

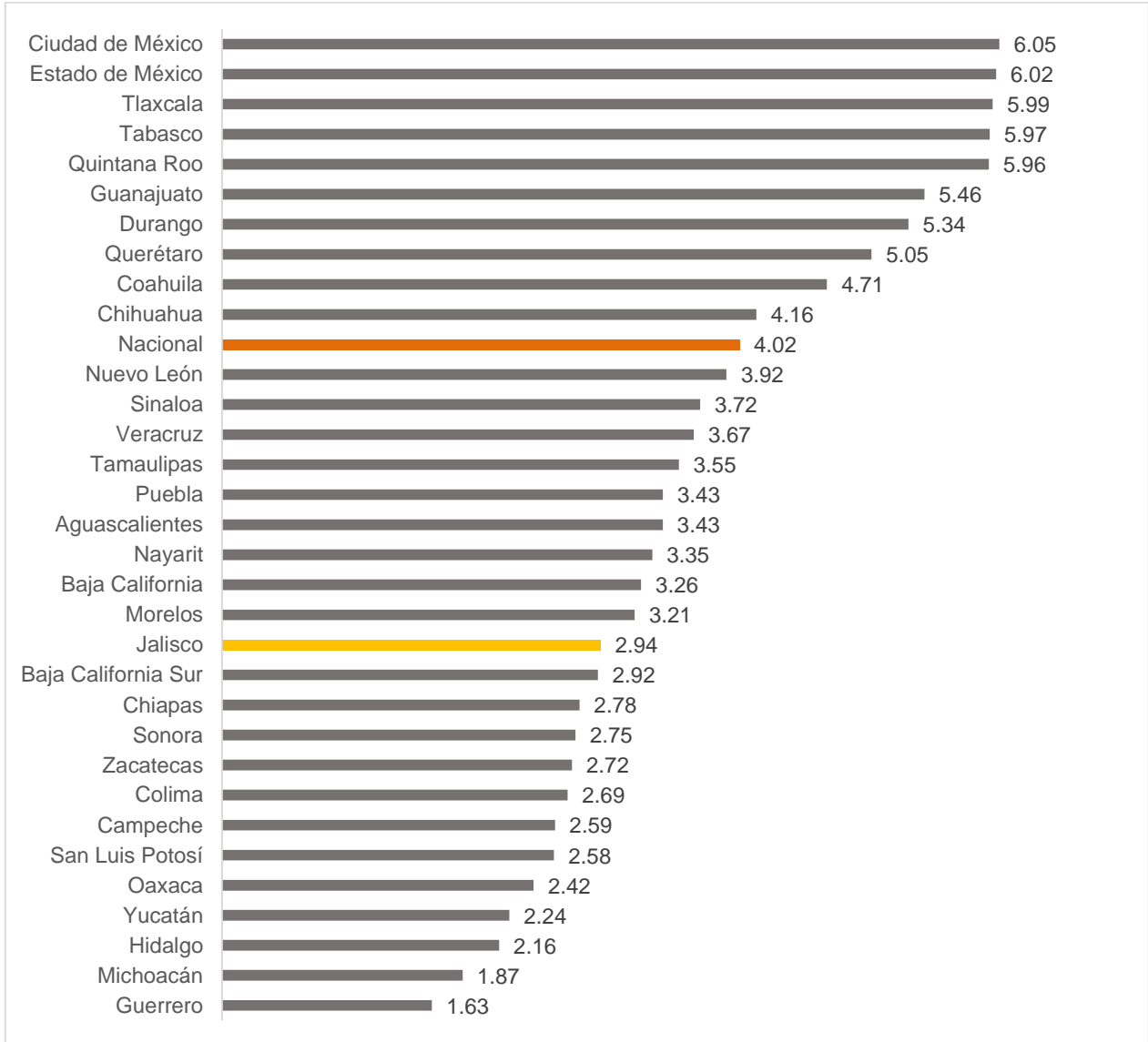
Tasa de desocupación de Jalisco en junio, 2006-2021



Fuente: IIEG con información mensual de la ENOE y la ENOEN (Nueva Edición) del INEGI. Nota: ** Sin Información ya que debido al cierre de actividades no se realizó levantamiento de encuestas cara a cara por parte del INEGI para obtener las estadísticas por entidad federativa.

La tasa de desocupación de Jalisco de 2.94% es inferior a la registrada a nivel nacional de 4.02%. El indicador para Jalisco es inferior a la de otras entidades federativas como la Ciudad de México (6.05%) que ocupa el primer lugar con la tasa más alta del país, Estado de México (6.02%) y Tlaxcala (5.99%). Jalisco se ubicó en la posición 13 de entidades con la tasa de desocupación más baja. Los estados con menor tasa de desocupación fueron Guerrero (1.63%), Michoacán (1.87%) e Hidalgo (2.16%).

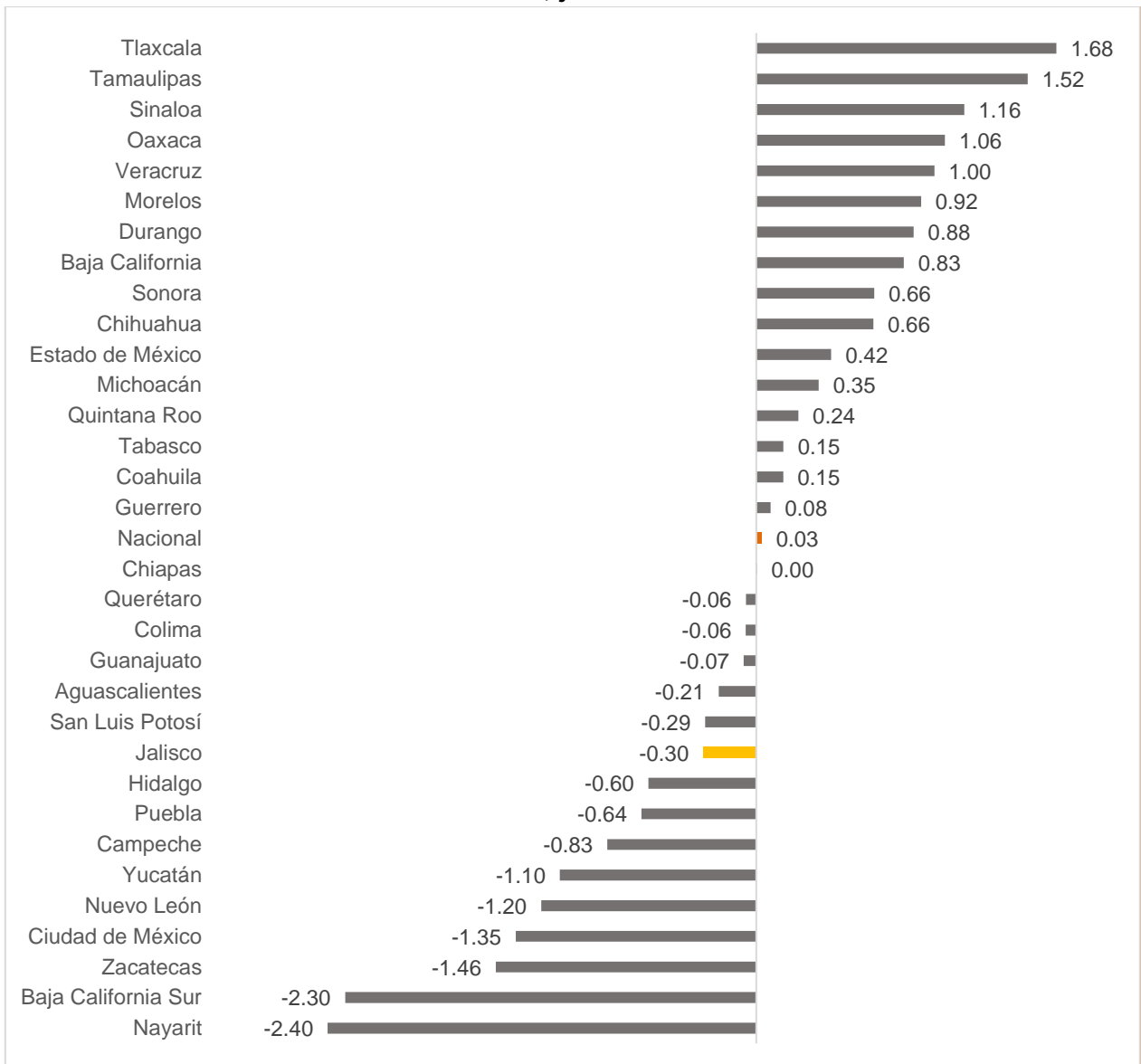
Tasa de desocupación mensual por entidad federativa, junio de 2021



Fuente: IIEG con información de la ENOEN (Nueva Edición) del INEGI.

Jalisco tuvo una disminución en la tasa de desocupación en junio de 2021 con respecto al mes inmediato anterior de -0.30 puntos porcentuales. A nivel nacional, la tasa de desocupación reportó un aumento mensual de 0.03 puntos porcentuales. Las entidades que presentaron mayores aumentos en la tasa de desocupación fueron Tlaxcala (1.68 puntos porcentuales), Tamaulipas (1.52) y Sinaloa (1.16 puntos), mientras que las entidades que tuvieron una mayor disminución en la tasa de desocupación fueron Nayarit (-2.40 puntos porcentuales), Baja California Sur (-2.30 puntos) y Zacatecas (-1.46 puntos porcentuales).

Variación mensual en puntos porcentuales de la tasa de desocupación por entidad federativa, junio de 2021



Fuente: IIEG con información de la ENOEN (Nueva Edición) del INEGI.