

Cifras de empleo formal en Jalisco en junio de 2021 por sector de actividad económica y municipio

- **Por sector de actividad económica**

De acuerdo con la base de datos que el IMSS envía al IIEG de los trabajadores asegurados por sector de actividad económica y municipio, la generación de empleo de 5,178 plazas formales en junio de 2021 en Jalisco se debió principalmente al sector servicios, el cual registró 3,663 nuevos empleos, con una variación mensual de 0.58%.

El segundo sector con mayor generación de empleo mensual en términos absolutos es el sector de comercio donde se reflejó un crecimiento de 2,764 nuevos trabajadores en el mes con una variación mensual de 0.75%, y en tercer lugar la industria de la construcción que registró un incremento de 2,394 asegurados con una tasa mensual de 1.73%. Otros sectores que crecieron fueron el de transportes y comunicaciones que reportó 148 empleos nuevos con una tasa mensual de 0.17% y la industria eléctrica y captación de agua potable con 96 trabajadores y una variación mensual de 0.96%.

El sector de la industria de transformación tuvo una pérdida de 3,240 empleos con una tasa mensual de -0.69%, mientras que, el sector de agricultura, ganadería, silvicultura y pesca presentó una disminución de 602 plazas con una variación mensual de -0.56% y las industrias extractivas tuvieron 45 trabajadores menos con una tasa mensual de -1.83%.

Empleos en Jalisco por sector de actividad económica, junio 2021 vs mayo 2021

| Sector de actividad económica | Mayo 2021 | Junio 2021 | Empleos nuevos | Variación % mensual |
|--|------------------|------------------|----------------|---------------------|
| Agricultura, Ganadería, Silvicultura y Pesca | 108,441 | 107,839 | -602 | -0.56% |
| Comercio | 369,627 | 372,391 | 2,764 | 0.75% |
| Construcción | 138,531 | 140,925 | 2,394 | 1.73% |
| Ind. Elec. y Captación de Agua Potable | 10,007 | 10,103 | 96 | 0.96% |
| Industria de Transformación | 467,355 | 464,115 | -3,240 | -0.69% |
| Industrias Extractivas | 2,465 | 2,420 | -45 | -1.83% |
| Servicios | 629,782 | 633,445 | 3,663 | 0.58% |
| Transporte y Comunicaciones | 89,399 | 89,547 | 148 | 0.17% |
| Total | 1,815,607 | 1,820,785 | 5,178 | 0.29% |

Fuente: IIEG con información del IMSS.

Si desea conocer más sobre el empleo formal de Jalisco, puede consultar información más detallada en la Consulta Interactiva de Empleo formal (IMSS) del IIEG. Liga: https://iieg.gob.mx/ns/?page_id=18817

En el acumulado del primer semestre del 2021, son seis los sectores que han observado crecimiento en el empleo: servicios con 18,673 nuevos empleos y una variación acumulada de 3.04%; la industria de transformación con 11,574 trabajadores más y una variación de 2.56%; la industria de la construcción con 7,776 trabajadores con una variación de 5.84%; comercio con 5,392 nuevas plazas y una variación acumulada de 1.47%; transporte y comunicaciones con 1,130 plazas y una tasa anual de 1.28%; y la industria eléctrica y captación de agua potable que generó 119 empleos, lo que significó una variación acumulada de 1.19%.

Por otra parte, son dos los sectores que reflejan disminución en sus registros: agricultura, ganadería, silvicultura y pesca con una disminución acumulada de 3,928 empleos formales de enero a junio del 2021 presentando una tasa de -3.51%, y las industrias extractivas con 318 trabajadores menos y una tasa acumulada de -11.61%.

Empleos en Jalisco por sector de actividad económica, acumulado a junio 2021

| Sector de actividad económica | Diciembre 2020 | Junio 2021 | Empleos nuevos | Variación % acumulada |
|--|------------------|------------------|----------------|-----------------------|
| Agricultura, Ganadería, Silvicultura y Pesca | 111,767 | 107,839 | -3,928 | -3.51% |
| Comercio | 366,999 | 372,391 | 5,392 | 1.47% |
| Construcción | 133,149 | 140,925 | 7,776 | 5.84% |
| Ind. Elec. y Captación de Agua Potable | 9,984 | 10,103 | 119 | 1.19% |
| Industria de Transformación | 452,541 | 464,115 | 11,574 | 2.56% |
| Industrias Extractivas | 2,738 | 2,420 | -318 | -11.61% |
| Servicios | 614,772 | 633,445 | 18,673 | 3.04% |
| Transporte y Comunicaciones | 88,417 | 89,547 | 1,130 | 1.28% |
| Total | 1,780,367 | 1,820,785 | 40,418 | 2.27% |

Fuente: IIEG con información del IMSS.

En el comparativo anual de junio del 2020 con junio del 2021, siete de los ocho sectores han recuperado empleo formal. La industria de transformación reportó un aumento de 22,486 trabajadores asegurados y una variación anual de 5.09%; servicios presenta un incremento de 22,062 empleos formales y una tasa anual de 3.61%; comercio tiene 14,601 asegurados más y una variación anual de 4.08%; transportes y comunicaciones generó 2,377 empleos con una tasa anual de 2.73%; agricultura, ganadería, silvicultura y pesca presentó un aumento de 1,902 trabajadores en junio del 2021 comparado con junio del 2020, una variación anual de 1.80%; la industria de la construcción reportó 1,168 nuevas plazas y una variación anual de 0.84%; y la industria eléctrica y captación de agua potable mostró un crecimiento de 629 nuevos empleos con una tasa anual de 6.64%.

En contraste, las industrias extractivas mostraron una disminución de 205 empleos y una tasa anual de -7.81%.

Empleos en Jalisco por sector de actividad económica, anual junio 2021 vs junio 2020

| Sector de actividad económica | Junio 2020 | Junio 2021 | Empleos nuevos | Variación % acumulada |
|--|------------------|------------------|----------------|-----------------------|
| Agricultura, Ganadería, Silvicultura y Pesca | 105,937 | 107,839 | 1,902 | 1.80% |
| Comercio | 357,790 | 372,391 | 14,601 | 4.08% |
| Construcción | 139,757 | 140,925 | 1,168 | 0.84% |
| Ind. Elec. y Captación de Agua Potable | 9,474 | 10,103 | 629 | 6.64% |
| Industria de Transformación | 441,629 | 464,115 | 22,486 | 5.09% |
| Industrias Extractivas | 2,625 | 2,420 | -205 | -7.81% |
| Servicios | 611,383 | 633,445 | 22,062 | 3.61% |
| Transporte y Comunicaciones | 87,170 | 89,547 | 2,377 | 2.73% |
| Total | 1,755,765 | 1,820,785 | 65,020 | 3.70% |

Fuente: IIEG con información del IMSS.

Por sector de actividad económica y género

De los 5,178 empleos formales generados en junio de 2021 en Jalisco, 2,894 son hombres y 2,284 son mujeres. Servicios con 3,663 fue el sector que más empleos nuevos registró, de los cuales, 2,242 son hombres y 1,421 son mujeres.

El sector comercio mostró un incremento de 2,764 nuevos trabajadores, de los cuales 1,893 son hombres y 871 mujeres. La industria de la construcción reportó un aumento de 2,394 empleos en el mes de junio de 2021, un crecimiento de 2,065 hombres y 329 mujeres. Por su parte, transportes y comunicaciones bajó el número de sus registros con 165 hombres menos e incrementó 313 mujeres sumando 148 nuevas plazas. Por último, la industria eléctrica y captación de agua potable presentó una variación positiva con 96 trabajadores, de los cuales 71 son hombres y 25 mujeres.

En contraste, la industria de transformación dio de baja a 2,229 hombres y 1,011 mujeres, dando una caída neta de 3,240 trabajadores menos; agricultura, ganadería, silvicultura y pesca mostró reducción en sus registros con una disminución neta de 602 plazas, de las cuales, 937 fueron hombres dados de baja, mientras que se dieron de alta 335 mujeres; y las industrias extractivas disminuyeron 45 registros de los cuales se dieron de baja a 46 hombres y dio de alta a 1 mujer.

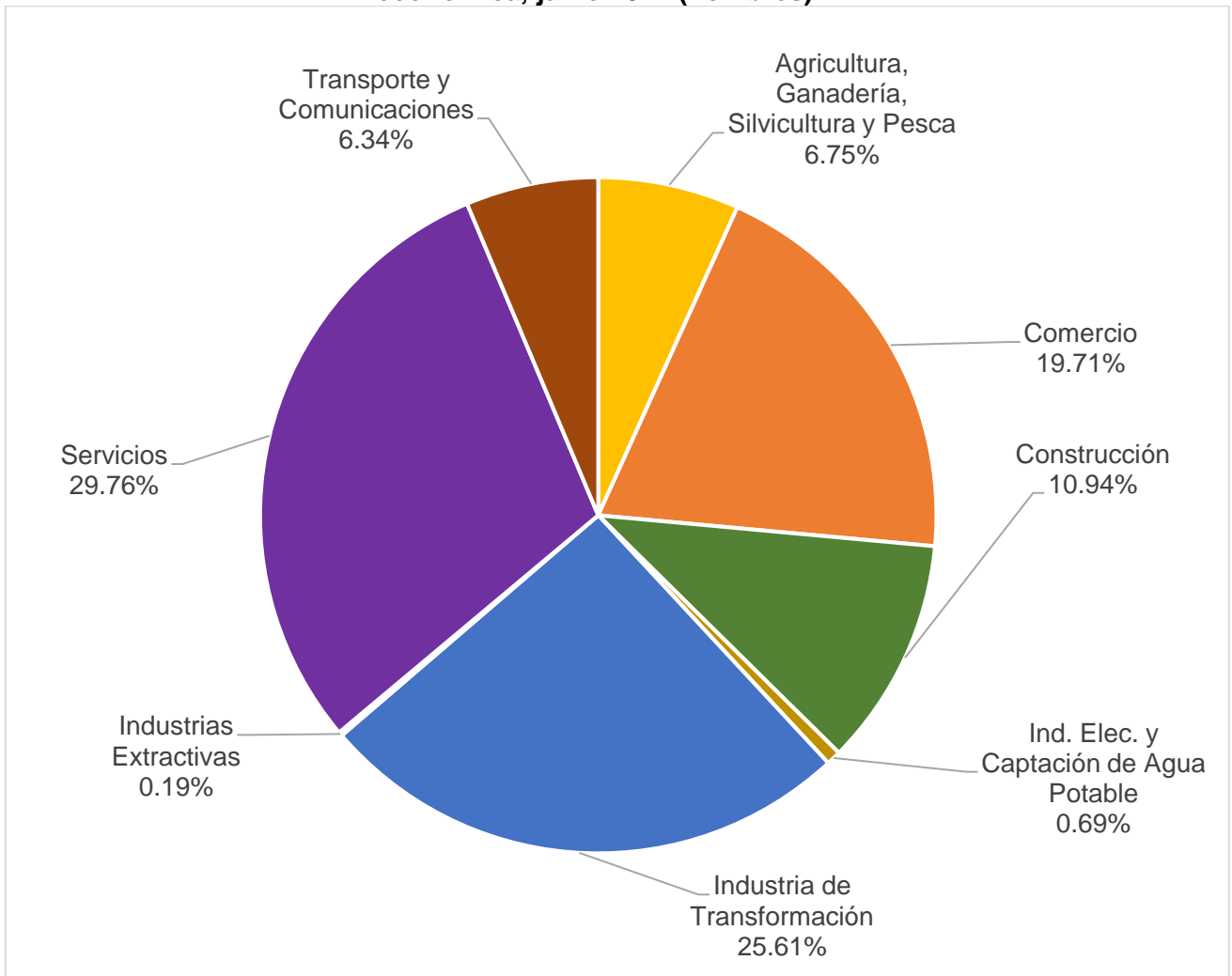
Trabajadores asegurados en el IMSS en Jalisco por sector de actividad económica y sexo, mayo y junio de 2021

| Sector de actividad económica | Mayo 2021 | | | Junio 2021 | | | Empleos nuevos | | |
|--|------------------|----------------|------------------|------------------|----------------|------------------|----------------|--------------|--------------|
| | Hombres | Mujeres | Total | Hombres | Mujeres | Total | Hombres | Mujeres | Total |
| Agricultura, Ganadería, Silvicultura y Pesca | 75,000 | 33,441 | 108,441 | 74,063 | 33,776 | 107,839 | -937 | 335 | -602 |
| Comercio | 214,385 | 155,242 | 369,627 | 216,278 | 156,113 | 372,391 | 1,893 | 871 | 2,764 |
| Construcción | 117,952 | 20,579 | 138,531 | 120,017 | 20,908 | 140,925 | 2,065 | 329 | 2,394 |
| Ind. Elec. y Captación de Agua Potable | 7,548 | 2,459 | 10,007 | 7,619 | 2,484 | 10,103 | 71 | 25 | 96 |
| Industria de Transformación | 283,267 | 184,088 | 467,355 | 281,038 | 183,077 | 464,115 | -2,229 | -1,011 | -3,240 |
| Industrias Extractivas | 2,159 | 306 | 2,465 | 2,113 | 307 | 2,420 | -46 | 1 | -45 |
| Servicios | 324,299 | 305,483 | 629,782 | 326,541 | 306,904 | 633,445 | 2,242 | 1,421 | 3,663 |
| Transporte y Comunicaciones | 69,745 | 19,654 | 89,399 | 69,580 | 19,967 | 89,547 | -165 | 313 | 148 |
| Total | 1,094,355 | 721,252 | 1,815,607 | 1,097,249 | 723,536 | 1,820,785 | 2,894 | 2,284 | 5,178 |

Fuente: IIEG con información del IMSS.

Para el mes de junio de 2021 se reportan 1,097,249 hombres asegurados en el IMSS, de los cuales, el 29.76% se encuentra ubicado el sector servicios, el 25.61% en industrias de la transformación, el 19.71% en el sector comercio, y el 24.92% en los sectores restantes.

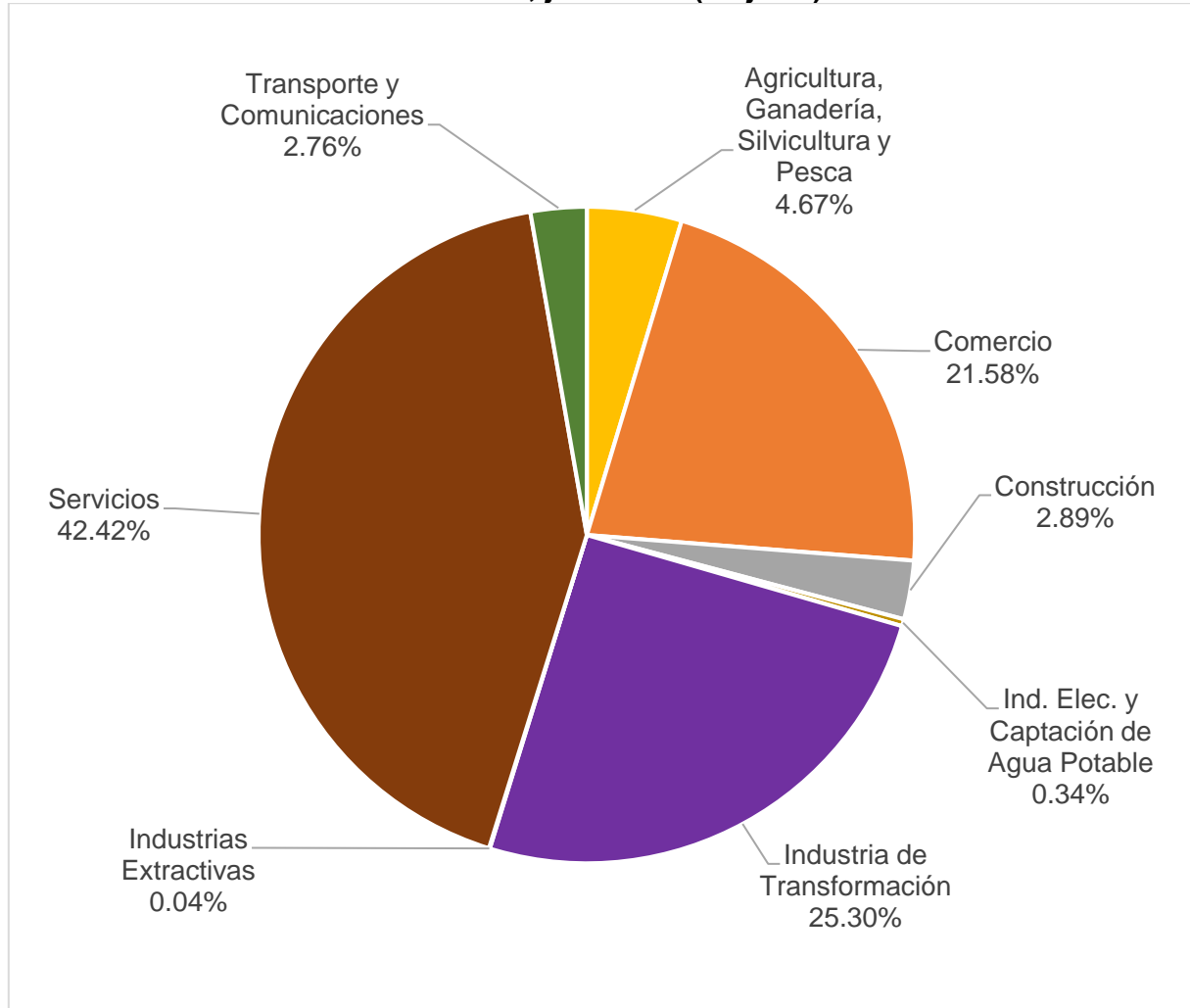
Distribución porcentual de trabajadores asegurados en el IMSS por sector de actividad económica, junio 2021 (hombres)



Fuente: IIEG con información del IMSS.

En el mes de junio de 2021 se reportan 723,536 mujeres aseguradas en el IMSS en Jalisco, de las cuales, el 42.42% se encuentra laborando en el sector servicios, el 25.30% en la industria de la transformación, el 21.58% en el sector comercio, y el 10.70% en el resto de los sectores.

Distribución porcentual de trabajadores asegurados en el IMSS por sector de actividad económica, junio 2021 (mujeres)



Fuente: IIEG con información del IMSS.

- **Por grupos de edad**

Durante el mes de junio del 2021, se generaron 5,178 empleos formales en Jalisco, crecimiento que se ubica principalmente en el rango de 25 a 29 años que presentó un crecimiento de 1,136 plazas y una variación mensual de 0.38%, seguido por los de 50 a 54 años con 888 nuevos trabajadores y una variación mensual de 0.61%. El tercer rango de edad con mayor incremento en el empleo en términos absolutos es el de entre 55 a 59 años con 747 empleos y una variación mensual de 0.74%.

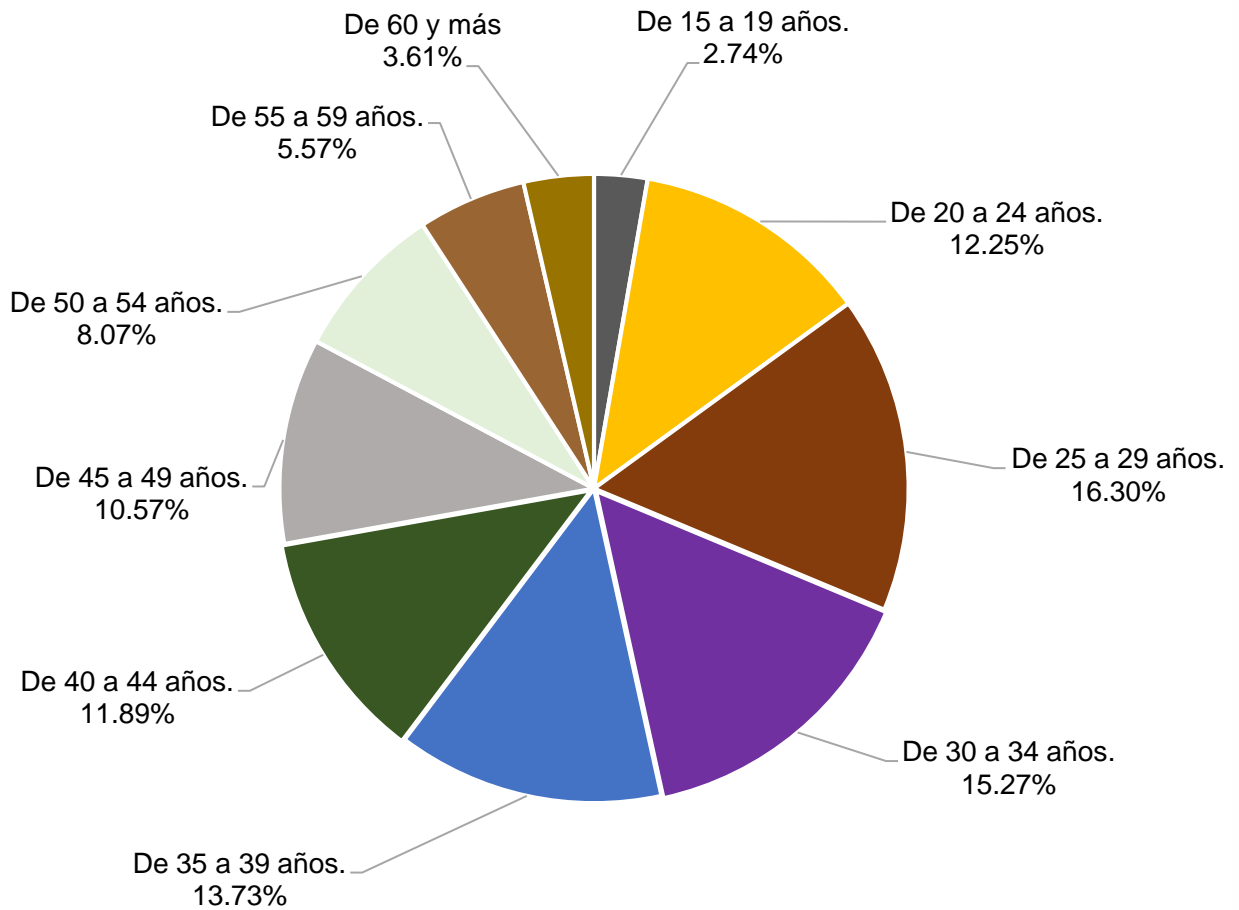
Empleos en Jalisco por grupos de edad, mayo y junio de 2021

| Grupos de edad | Mayo 2021 | Junio 2021 | Empleos nuevos | Variación % mensual |
|------------------|------------------|------------------|----------------|---------------------|
| De 15 a 19 años. | 50,118 | 49,860 | -258 | -0.51% |
| De 20 a 24 años. | 222,514 | 223,061 | 547 | 0.25% |
| De 25 a 29 años. | 295,717 | 296,853 | 1,136 | 0.38% |
| De 30 a 34 años. | 277,595 | 277,956 | 361 | 0.13% |
| De 35 a 39 años. | 249,326 | 250,000 | 674 | 0.27% |
| De 40 a 44 años. | 216,175 | 216,503 | 328 | 0.15% |
| De 45 a 49 años. | 192,066 | 192,538 | 472 | 0.25% |
| De 50 a 54 años. | 145,960 | 146,848 | 888 | 0.61% |
| De 55 a 59 años. | 100,630 | 101,377 | 747 | 0.74% |
| De 60 a 64 años. | 41,770 | 41,968 | 198 | 0.47% |
| De 65 a 69 años. | 14,397 | 14,459 | 62 | 0.43% |
| De 70 a 74 años. | 5,421 | 5,448 | 27 | 0.50% |
| De 75 ó más años | 3,860 | 3,860 | 0 | 0.00% |
| Menor a 15 años. | 58 | 54 | -4 | -6.90% |
| Total | 1,815,607 | 1,820,785 | 5,178 | 0.29% |

Fuente: IIEG con información del IMSS.

De los 1,820,785 trabajadores registrados en el IMSS en el mes de junio de 2021, el 16.30% se encuentra entre los 25 a 29 años, seguido por los trabajadores que tienen entre 30 y 34 años que representan el 15.27%. Los trabajadores de 35 a 39 años representan el 13.73% del total de los trabajadores asegurados.

Distribución porcentual de trabajadores asegurados en el IMSS grupo de edad, junio 2021

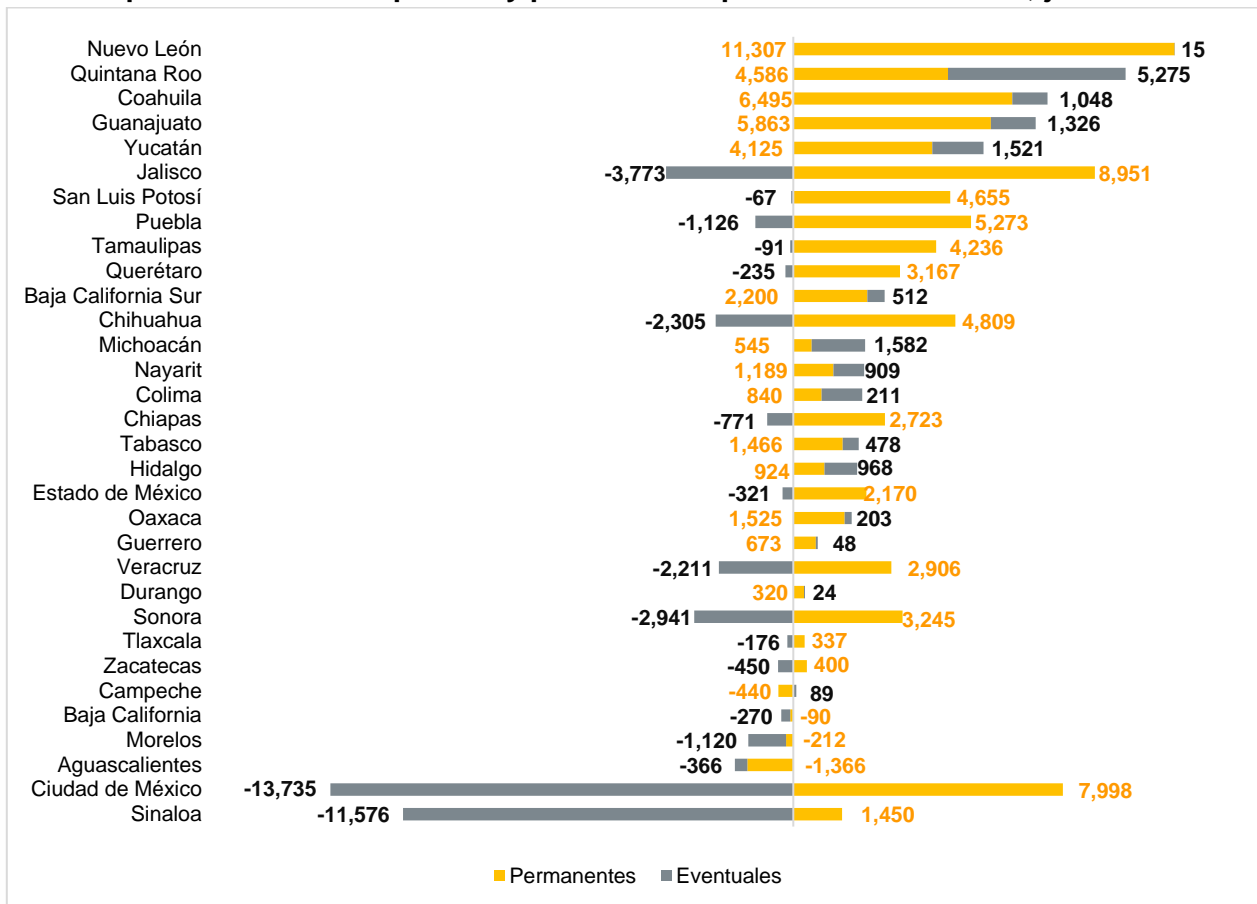


Fuente: IIEG con información del IMSS.

Empleos nuevos formales en junio de 2021, por tipo y delegación estatal

Por delegación estatal, Nuevo León presentó una generación de empleo permanente de 11,307 trabajadores y 15 eventuales, quedando en primer lugar. Jalisco registró una recuperación de 5,178 empleos nuevos, de los cuales, 8,951 son permanentes y -3,773 eventuales, en contraste con el mes previo donde recuperó 4,723 puestos de trabajo, de los cuales, 7,790 fueron empleos permanentes y -3,067 eventuales. Con el resultado mensual, Jalisco se coloca en el lugar 6 a nivel nacional en términos absolutos. A nivel nacional, los empleos permanentes aumentaron en 92,270 y los eventuales se redujeron en -26,334 lo que resultó en un aumento total de 65,936 empleos formales en el mes.

Empleos formales temporales y permanentes por entidad federativa, junio 2021



Fuente: IIEG con información del IMSS.

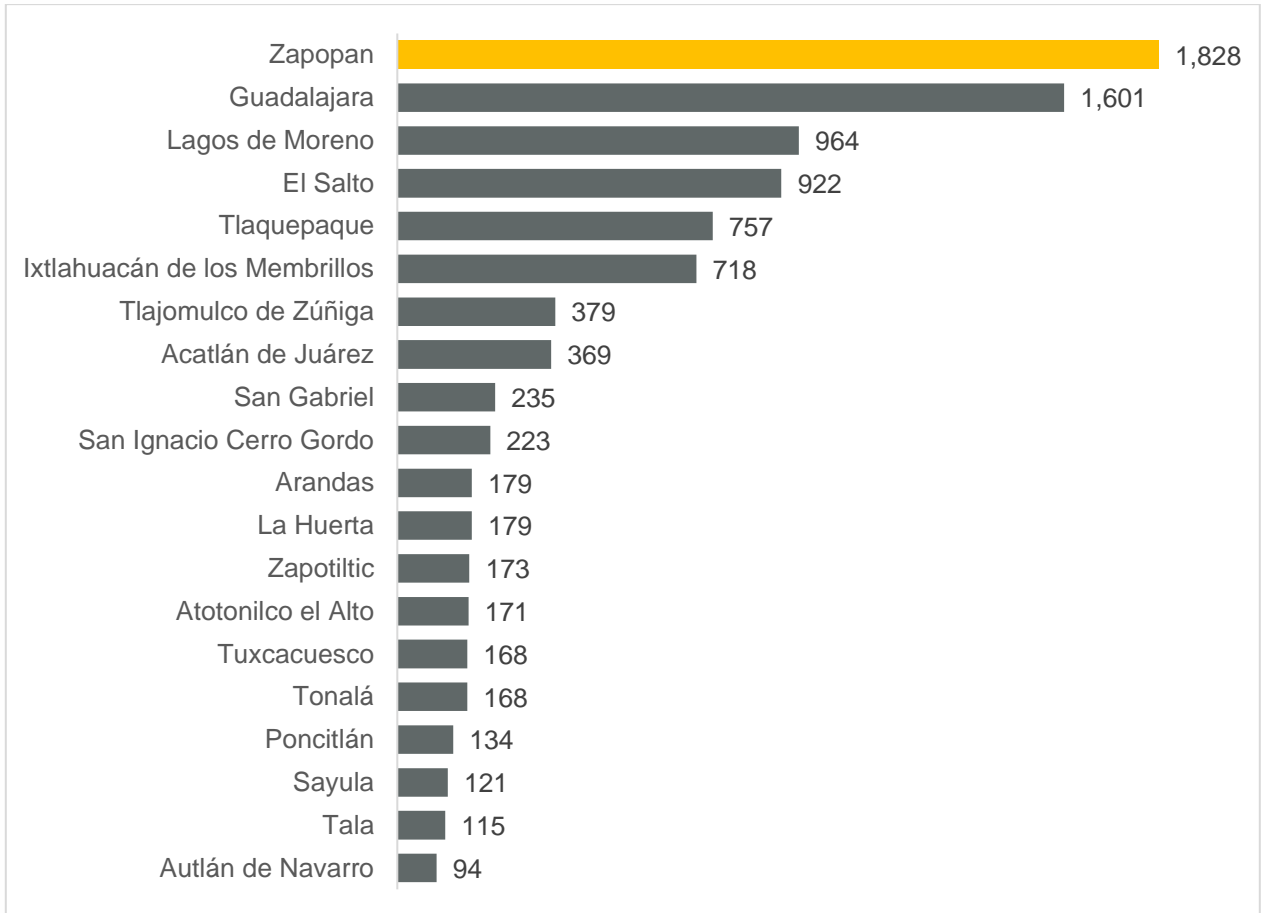
Nota: La información presentada es con base en la información por delegaciones del IMSS que publica en su plataforma, la cual difiere para algunos estados con la que posteriormente envía al IIEG por entidad federativa. Para Baja California, Baja California Sur, Coahuila, Colima, Guanajuato, Michoacán, Nuevo León, Oaxaca, Sonora, Tamaulipas y Veracruz, las cifras por delegación y entidad tienen pequeñas diferencias debido a que las cifras por delegación contienen trabajadores de otras entidades, ya que una clínica que se encuentre en el límite estatal registra y atiende a comunidades de entidades colindantes. Estas diferencias se corrigen cuando el IMSS envía la base de datos por entidad federativa al IIEG días después de liberar la cifra por delegación en su cubo interactivo.

- Municipios con mayor generación de empleo en junio de 2021**

Los tres municipios de Jalisco que más generaron empleo formal durante el mes de junio en términos absolutos fueron Zapopan con 1,828 trabajadores, Guadalajara con 1,601 nuevos empleos y Lagos de Moreno con 964 trabajadores asegurados nuevos. De los 125 municipios, 64 de ellos, que representan el 51.2%, registraron aumento en el empleo formal con un total de 10,342 empleos nuevos.

En el mes de junio son 8 los municipios que no muestran movimiento en su registro de trabajadores asegurados.

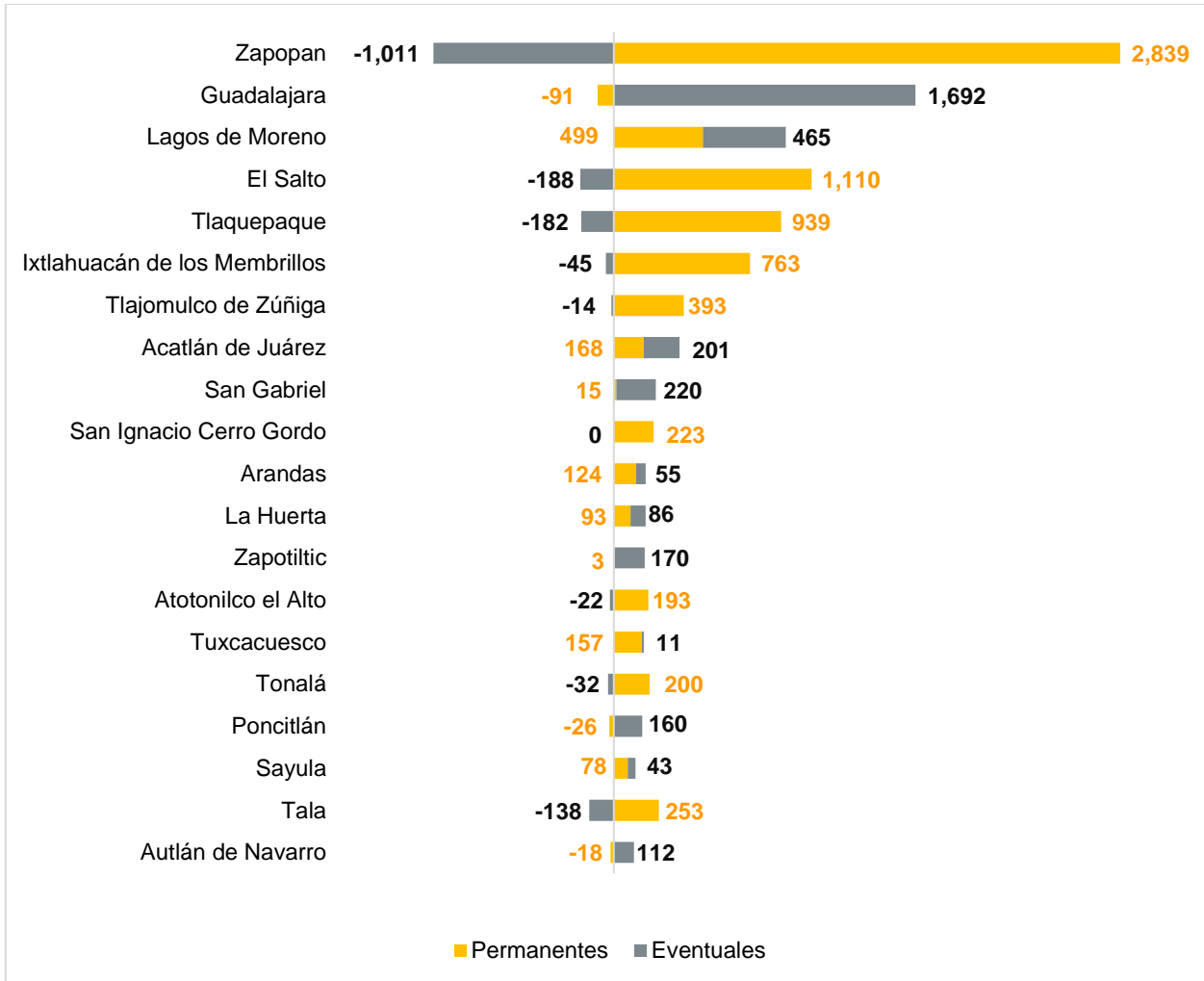
Los 20 municipios de Jalisco con mayor generación de empleo formal en junio de 2021



Fuente: IIEG con información del IMSS.

Los empleos formales generados en junio en los 20 municipios de Jalisco con mayor generación de empleos son tanto permanentes como eventuales. En Zapopan, que es el municipio con más empleos generados, se compone de 2,839 permanentes y -1,011 eventuales. Por su parte, Guadalajara tuvo -91 permanentes y 1,692 empleos eventuales, mientras que Lagos de Moreno registró 499 permanentes y 465 eventuales.

Los 20 municipios de Jalisco con mayor generación de empleo formal total, por tipo permanente y eventual, junio de 2021

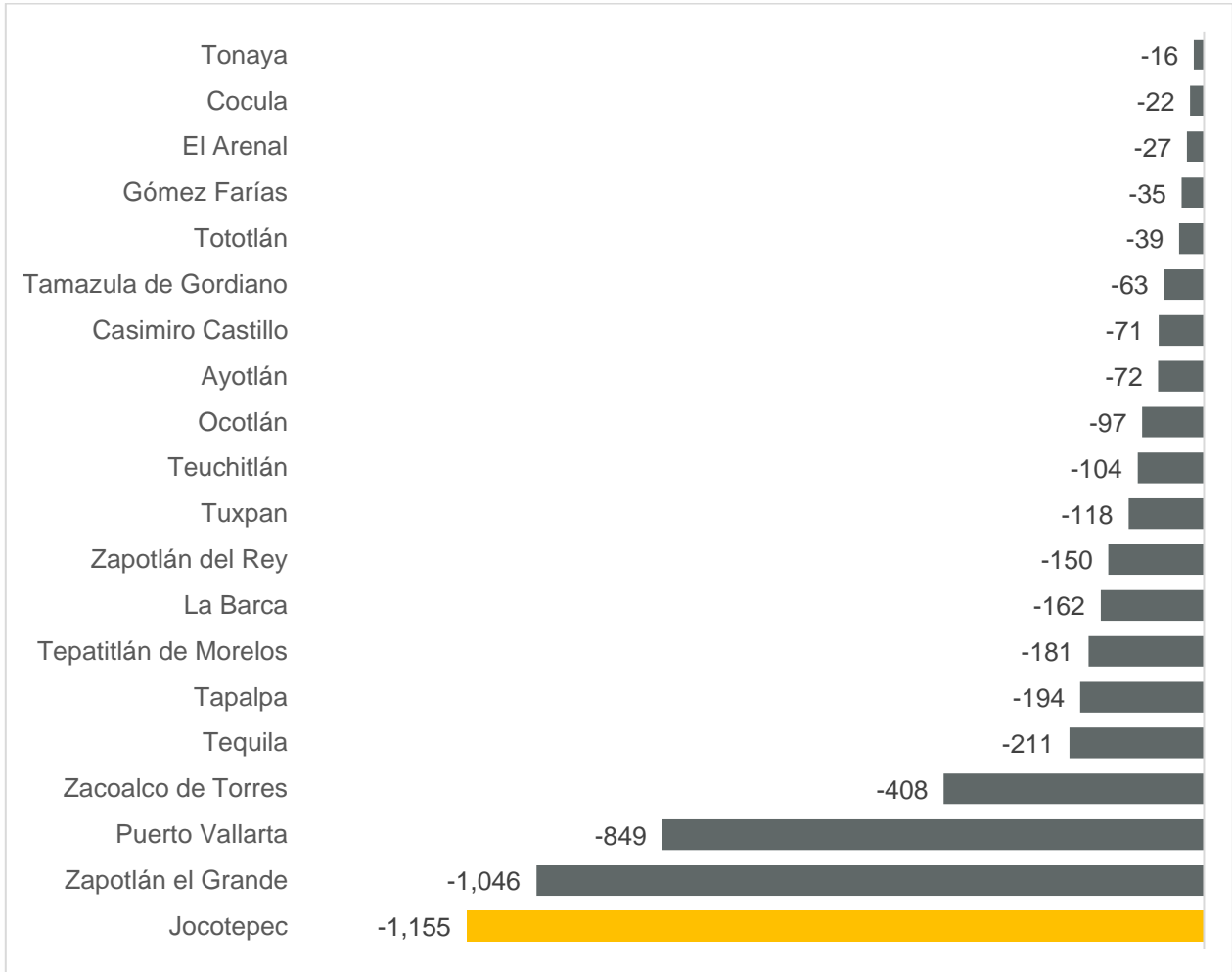


Fuente: IIEG con información del IMSS.

- **Municipios con mayor pérdida de empleo en junio 2021**

Jocotepec fue el municipio con mayor pérdida de empleos formales en el mes con -1,155 trabajadores. Zapotlán el Grande es el segundo municipio con mayor disminución de empleos con -1,046, seguido de Puerto Vallarta con -849 empleos formales. De los 125 municipios, en 53 de ellos que representan el 42.4% de los municipios registraron pérdida de empleo, registraron pérdida de empleo, sumando un total de -5,164.

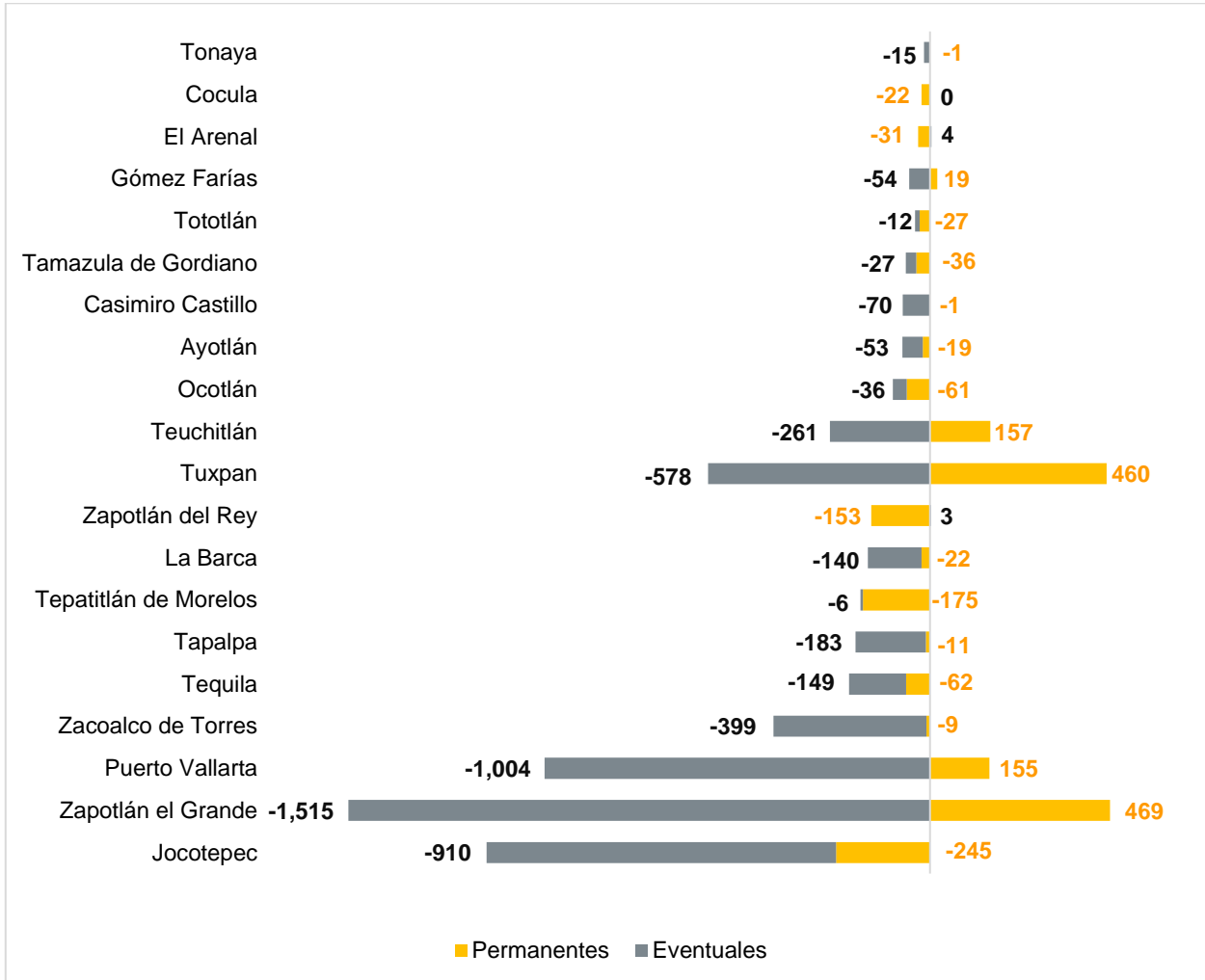
Los 20 municipios de Jalisco con mayor pérdida de empleo formal en junio de 2021



Fuente: IIEG con información del IMSS.

Dentro de los municipios con mayor pérdida absoluta de empleo en el mes, Jocotepec tuvo -245 empleos permanentes y -910 empleos eventuales, mientras que Zapotlán el Grande registró 469 permanentes y -1,515 eventuales. Por su parte, Puerto Vallarta tuvo 155 empleos permanentes y -1,004 empleos eventuales.

Los 20 municipios de Jalisco con mayor pérdida de empleo formal total, por tipo permanente y eventual, junio 2021



Fuente: IIEG con información del IMSS.