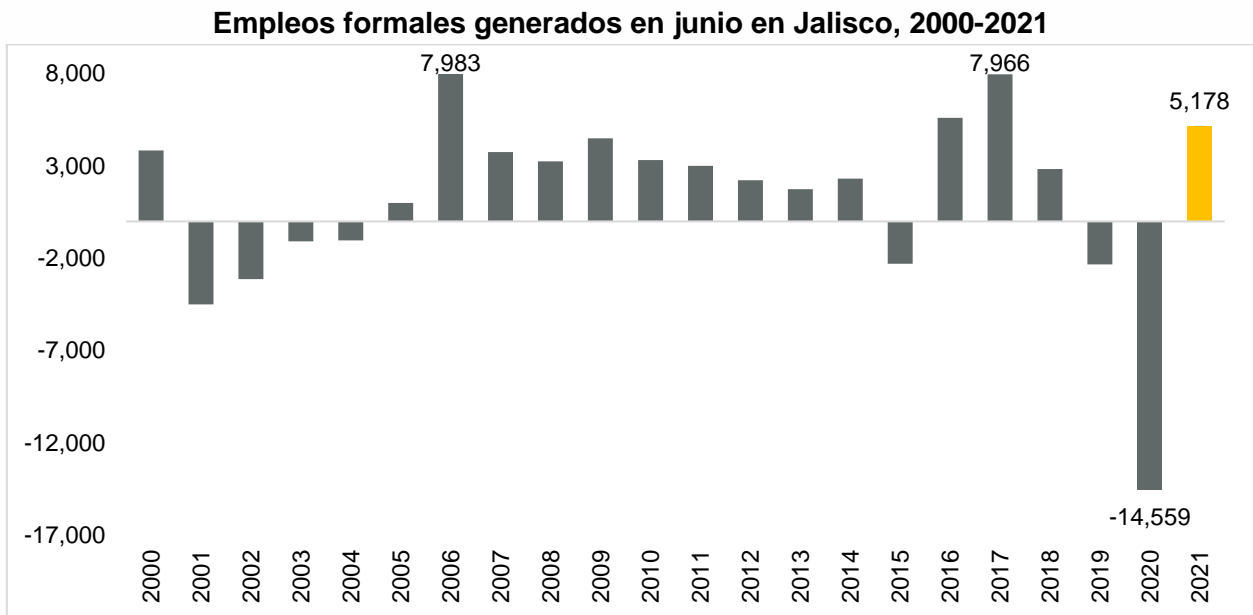


Se generaron en Jalisco 5,178 empleos formales en junio de 2021

De acuerdo con las cifras del IMSS, en junio de 2021 en Jalisco se tenían registrados a 1,820,785 trabajadores asegurados, lo que representa una recuperación de 5,178 empleos formales con respecto al mes anterior, con una variación mensual de 0.29% y, por tercera vez en 15 meses, tiene una variación positiva anual al registrar 3.70%. La generación de empleos de junio de 2021 muestra una recuperación en comparación con junio de 2020 cuando se perdieron -14,559 puestos de trabajo por la pandemia.

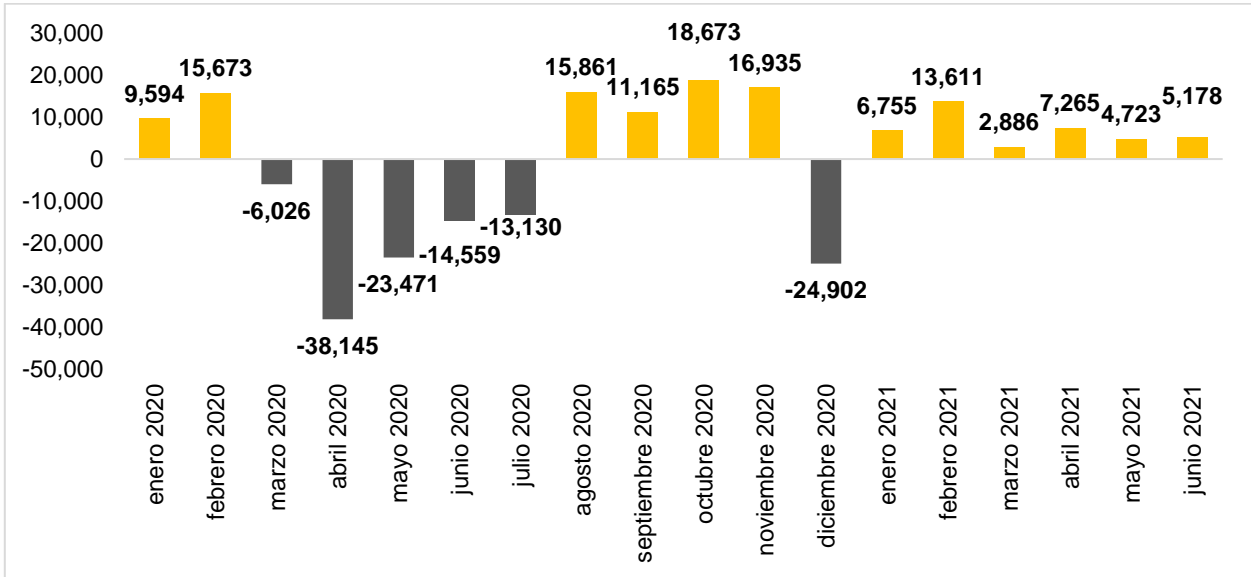
A nivel nacional, en el mismo mes se recuperaron 65,936 puestos de trabajo, lo que representa una tasa mensual de 0.33%, y al igual que el estatal por tercera vez en 15 meses, se tuvo una tasa anual positiva de 3.46%.



Fuente: IIEG con información del IMSS.

La pandemia generó una pérdida de empleo formal de marzo a julio del año pasado de 95,331 empleos, mientras que de agosto a noviembre de recuperaron 62,634 puestos de trabajo formales. En diciembre por efectos estacionales (cada diciembre se presenta una reducción) se registró una pérdida de 24,902 empleos. De enero a junio de este año se tienen otra vez cifras positivas, lo que implica que en los primeros seis meses de este año se han generado 40,418 empleos nuevos formales.

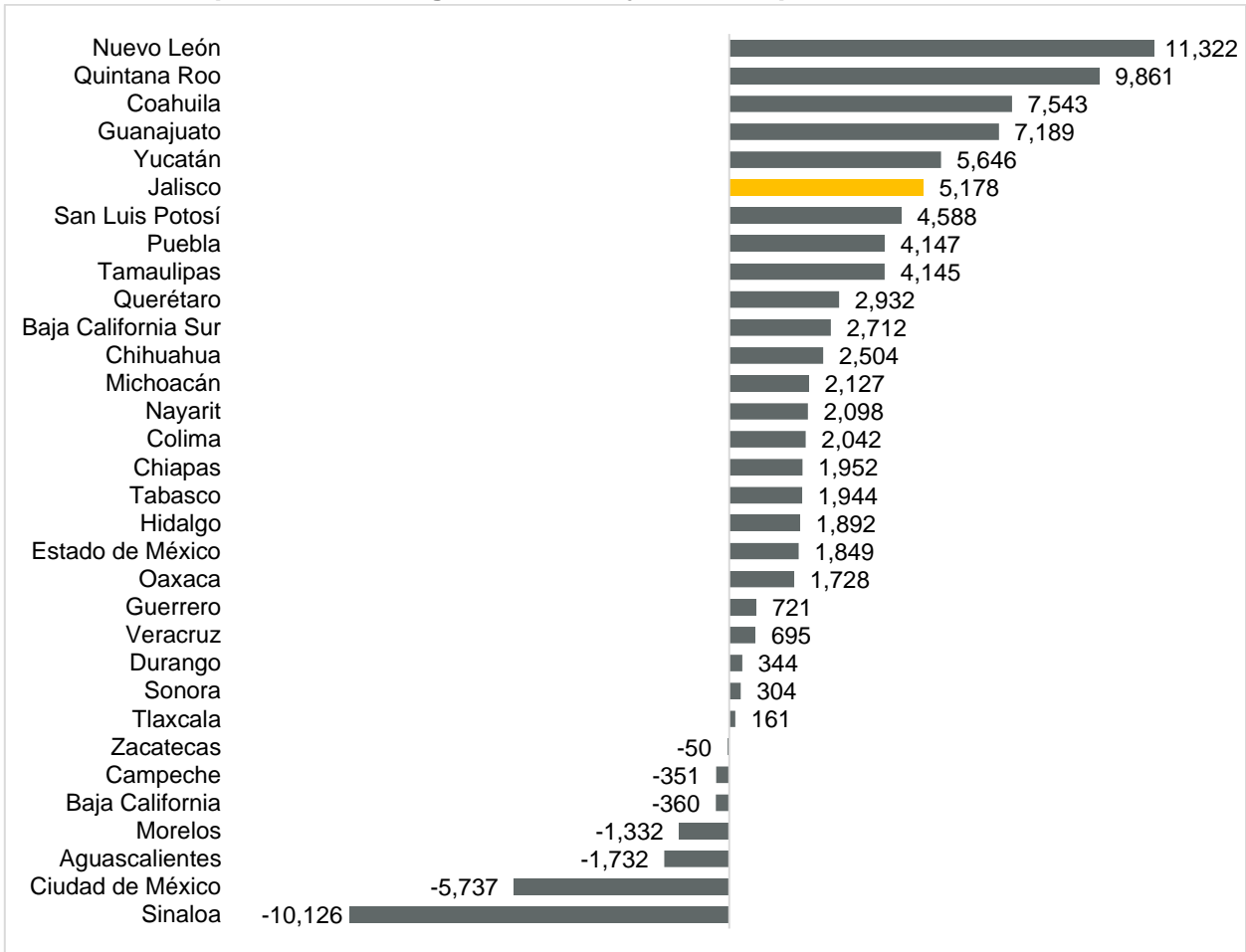
Empleos formales generados en Jalisco de enero de 2020 a junio de 2021



Fuente: IIEG con información del IMSS.

La cifra de 5,178 empleos coloca a Jalisco en lugar 6 a nivel nacional en generación de nuevos empleos en términos absolutos en junio. Nuevo León fue la entidad que más empleo formal generó con 11,322 trabajadores asegurados. Siete entidades registraron pérdidas de empleo en el mes.

Empleos formales generados en junio 2021 por entidad federativa

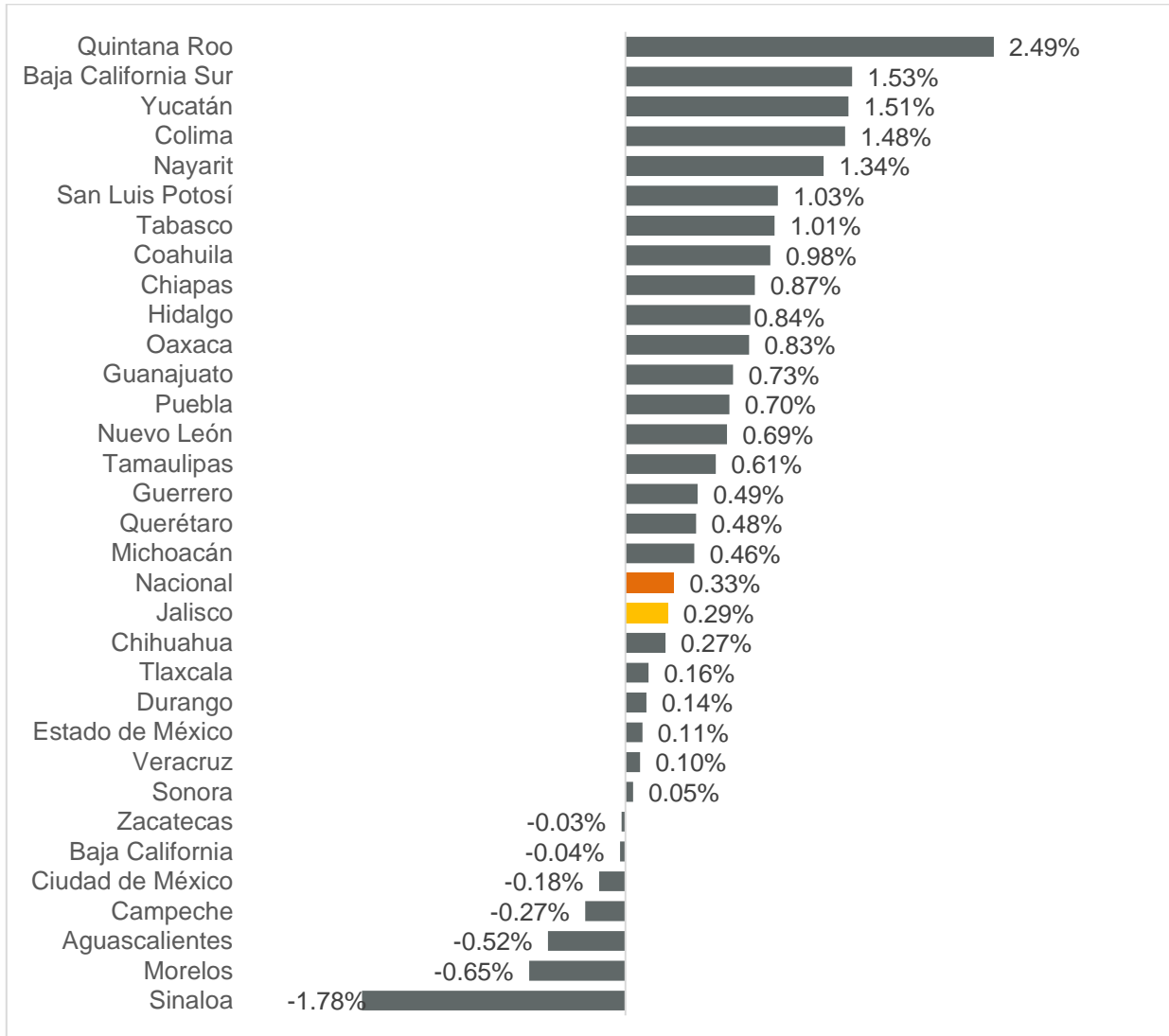


Fuente: IIEG con información del IMSS.

Nota: La información presentada es con base en la información por delegaciones del IMSS que publica en su plataforma, la cual difiere para algunos estados con la que posteriormente envía al IIEG por entidad federativa. Para Baja California, Baja California Sur, Coahuila, Colima, Guanajuato, Michoacán, Nuevo León, Oaxaca, Sonora, Tamaulipas y Veracruz, las cifras por delegación y entidad tienen pequeñas diferencias debido a que las cifras por delegación contienen trabajadores de otras entidades, ya que una clínica que se encuentre en el límite estatal registra y atiende a comunidades de entidades colindantes. Estas diferencias se corrigen cuando el IMSS envía la base de datos por entidad federativa al IIEG días después de liberar la cifra por delegación en su cubo interactivo.

En términos relativos, Quintana Roo fue la entidad que presentó la mayor variación mensual positiva al registrar 2.49%. Sinaloa es la entidad que registró la menor caída porcentual de -1.78%. Jalisco tuvo un aumento de 0.29% mensual, por debajo de la tasa nacional de 0.33%, y se ubicó en el lugar 19 a nivel nacional.

Variación porcentual mensual de empleos generados por entidad federativa, junio 2021

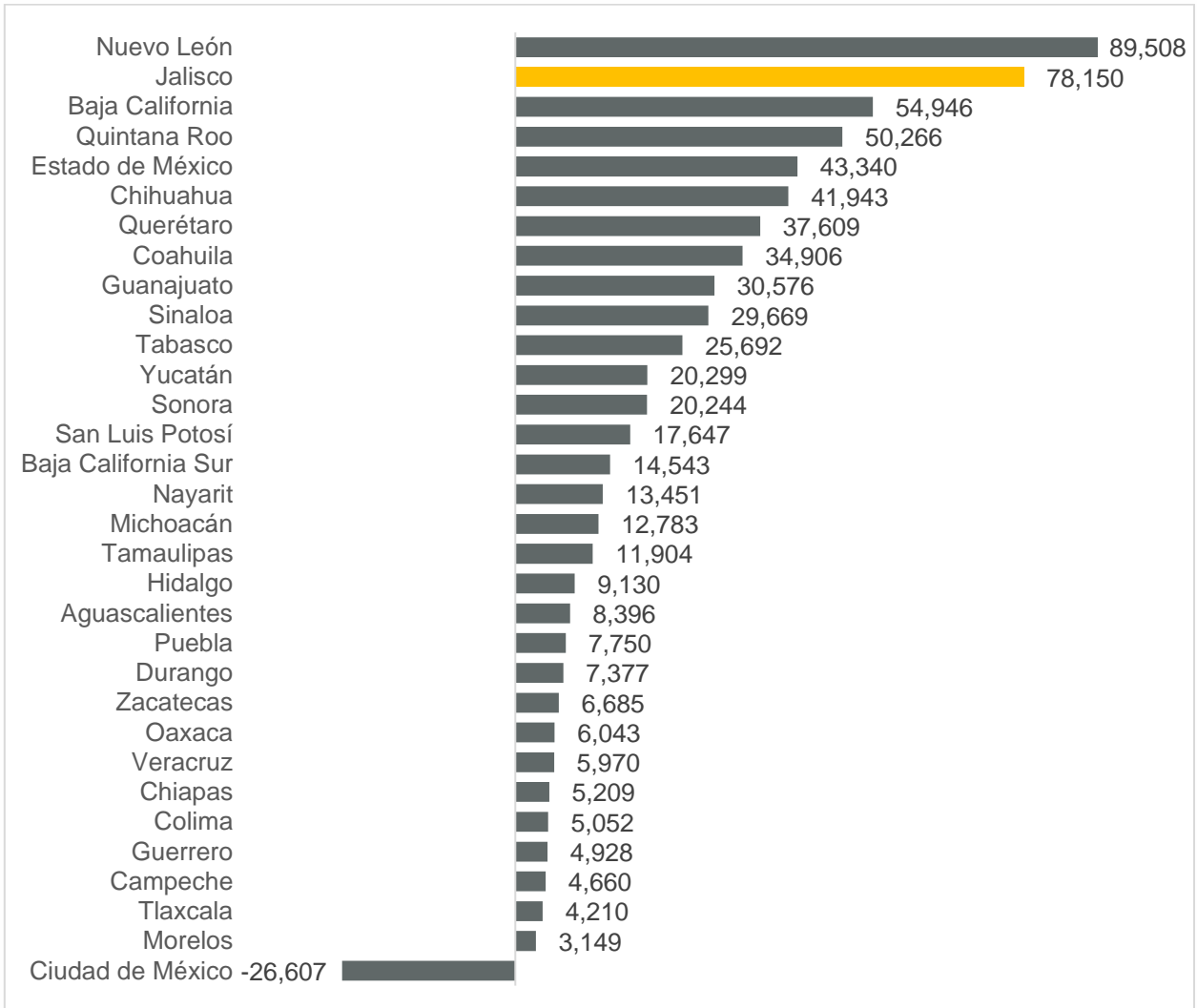


Fuente: IIEG con información del IMSS.

Nota: La información presentada es con base en la información por delegaciones del IMSS que publica en su plataforma, la cual difiere para algunos estados con la que posteriormente envía al IIEG por entidad federativa. Para Baja California, Baja California Sur, Coahuila, Colima, Guanajuato, Michoacán, Nuevo León, Oaxaca, Sonora, Tamaulipas y Veracruz, las cifras por delegación y entidad tienen pequeñas diferencias debido a que las cifras por delegación contienen trabajadores de otras entidades, ya que una clínica que se encuentre en el límite estatal registra y atiende a comunidades de entidades colindantes. Estas diferencias se corrigen cuando el IMSS envía la base de datos por entidad federativa al IIEG días después de liberar la cifra por delegación en su cubo interactivo.

Desde el inicio de la recuperación económica, esto es, en los últimos once meses, Jalisco se coloca en el segundo lugar con mayor generación de empleos formales en el país con 78,150. En primer lugar se encuentra Nuevo León con 89,508 y Baja California en tercero con 54,946. Ciudad de México es la única entidad con pérdida de empleo acumulada en los últimos once meses.

Empleos nuevos en los últimos once meses (agosto 2020-junio 2021) por entidad federativa

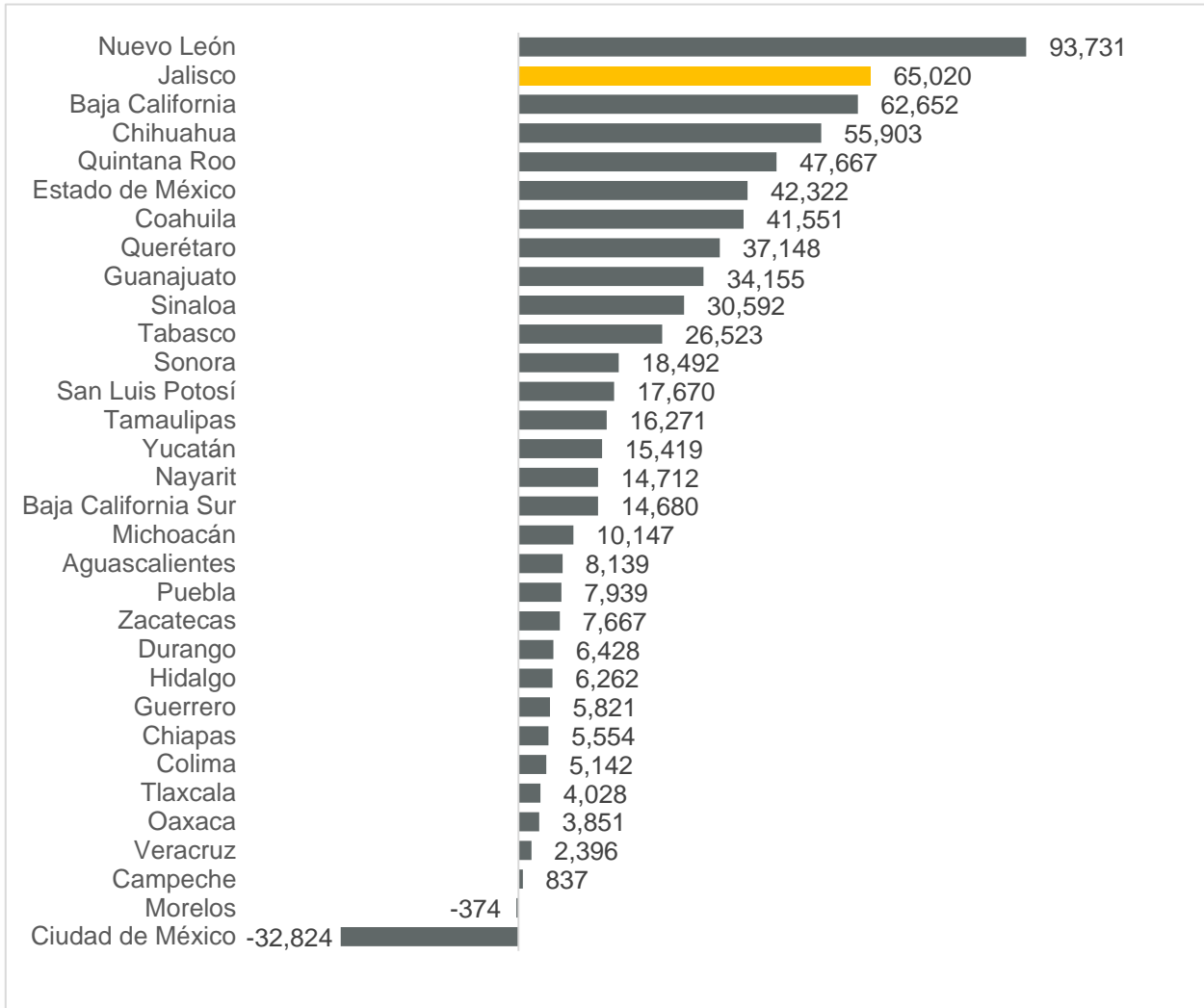


Fuente: IIEG con información del IMSS.

Nota: La información presentada es con base en la información por delegaciones del IMSS que publica en su plataforma, la cual difiere para algunos estados con la que posteriormente envía al IIEG por entidad federativa. Para Baja California, Baja California Sur, Coahuila, Colima, Guanajuato, Michoacán, Nuevo León, Oaxaca, Sonora, Tamaulipas y Veracruz, las cifras por delegación y entidad tienen pequeñas diferencias debido a que las cifras por delegación contienen trabajadores de otras entidades, ya que una clínica que se encuentre en el límite estatal registra y atiende a comunidades de entidades colindantes. Estas diferencias se corrigen cuando el IMSS envía la base de datos por entidad federativa al IIEG días después de liberar la cifra por delegación en su cubo interactivo.

En la variación absoluta anual de junio, la entidad se coloca en la segunda posición a nivel nacional con 65,020 puestos de trabajo. En primer lugar se encuentra Nuevo León con 93,731 trabajadores asegurados. Por otro lado, la Ciudad de México tiene el último lugar con una pérdida anual de 32,824 trabajadores.

Variación absoluta anual de empleo formal, junio 2021

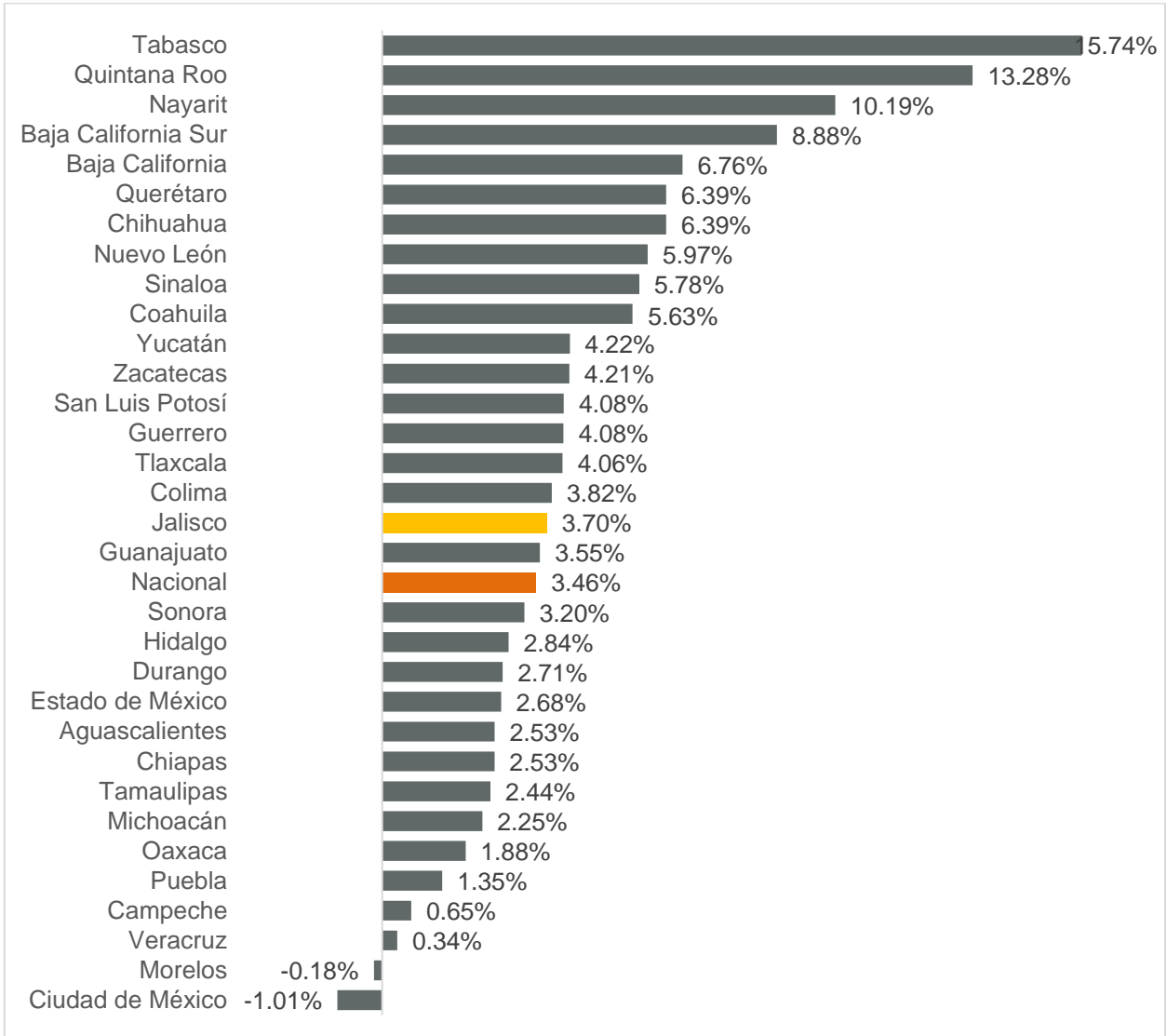


Fuente: IIEG con información del IMSS.

Nota: La información presentada es con base en la información por delegaciones del IMSS que publica en su plataforma, la cual difiere para algunos estados con la que posteriormente envía al IIEG por entidad federativa. Para Baja California, Baja California Sur, Coahuila, Colima, Guanajuato, Michoacán, Nuevo León, Oaxaca, Sonora, Tamaulipas y Veracruz, las cifras por delegación y entidad tienen pequeñas diferencias debido a que las cifras por delegación contienen trabajadores de otras entidades, ya que una clínica que se encuentre en el límite estatal registra y atiende a comunidades de entidades colindantes. Estas diferencias se corrigen cuando el IMSS envía la base de datos por entidad federativa al IIEG días después de liberar la cifra por delegación en su cubo interactivo.

Con relación a la variación porcentual anual de junio de 2020 a junio de 2021, Jalisco se ubicó en la posición 17 con 3.70%, por arriba de la variación nacional que fue de 3.46%. En ese mes solo dos entidades registraron una variación anual negativa. Ciudad de México presentó la mayor caída en el empleo formal en el mes, a una tasa anual de -1.01%.

Variación porcentual anual de empleo formal, junio 2021

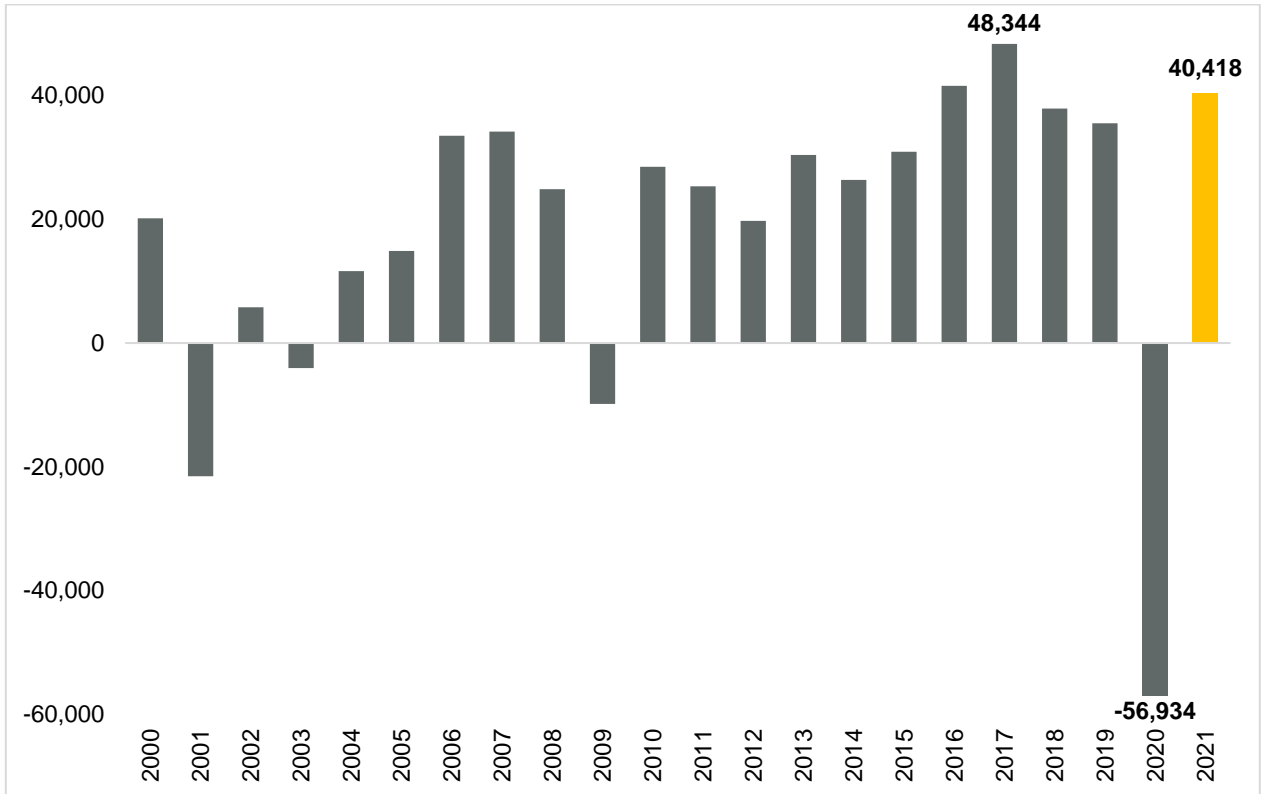


Fuente: IIEG con información del IMSS.

Nota: La información presentada es con base en la información por delegaciones del IMSS que publica en su plataforma, la cual difiere para algunos estados con la que posteriormente envía al IIEG por entidad federativa. Para Baja California, Baja California Sur, Coahuila, Colima, Guanajuato, Michoacán, Nuevo León, Oaxaca, Sonora, Tamaulipas y Veracruz, las cifras por delegación y entidad tienen pequeñas diferencias debido a que las cifras por delegación contienen trabajadores de otras entidades, ya que una clínica que se encuentre en el límite estatal registra y atiende a comunidades de entidades colindantes. Estas diferencias se corrigen cuando el IMSS envía la base de datos por entidad federativa al IIEG días después de liberar la cifra por delegación en su cubo interactivo.

En el primer semestre de 2021, Jalisco registra un aumento de 40,418 empleos lo que representa una variación acumulada de 2.27% con respecto al cierre de 2020. La cifra más alta se presentó en el acumulado de 2017, cuando se registraron 48,344 empleos nuevos. Cabe señalar que, con respecto al mismo periodo del año anterior, se observa una mayor generación de empleos, al pasar de -56,934 en los primeros seis meses de 2020 a 40,418 en el mismo periodo de 2021.

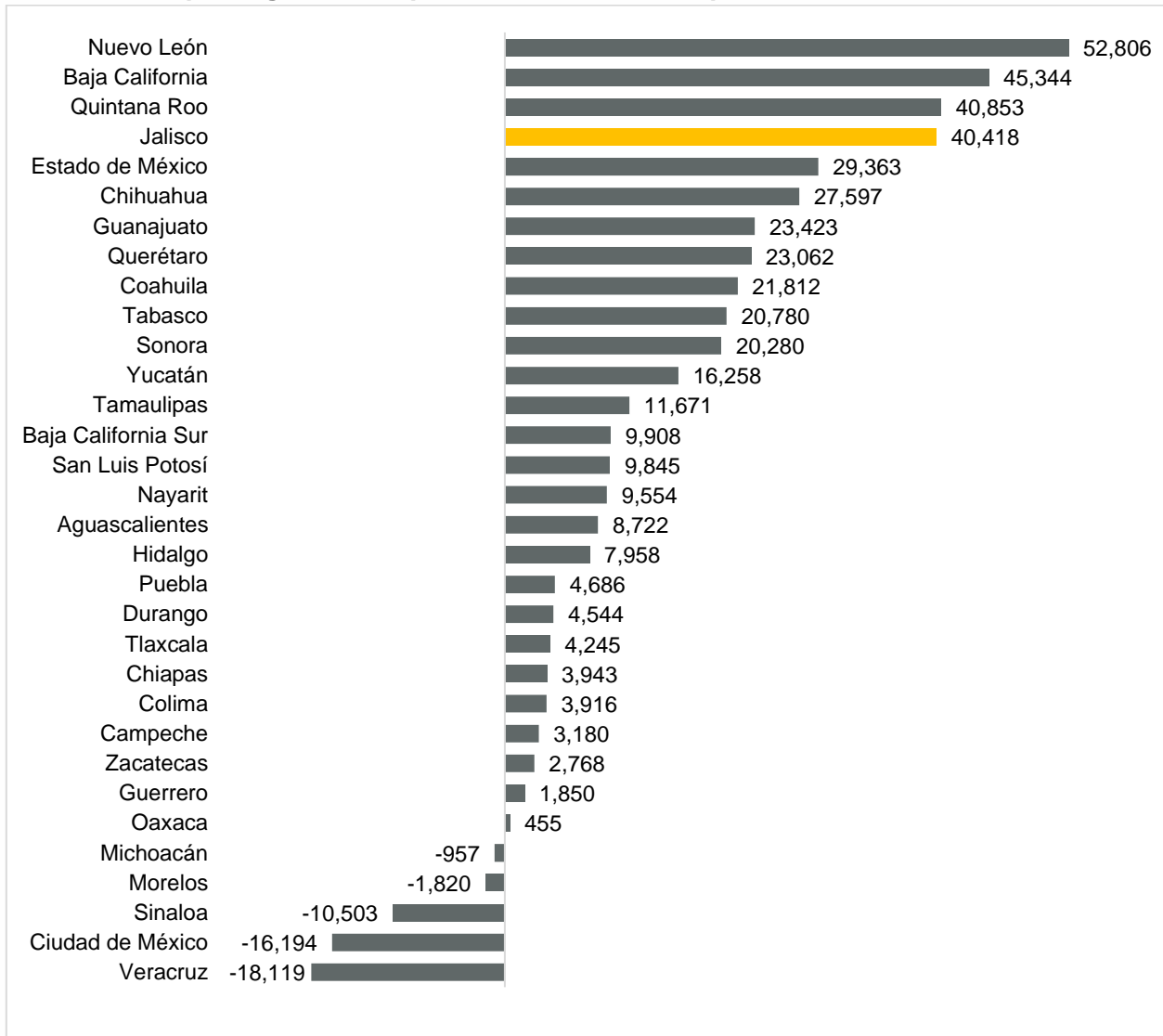
Empleos nuevos formales acumulados primer semestre, 2000 - 2021



Fuente: IIEG con información del IMSS.

Jalisco se posicionó en el lugar 4 a nivel nacional en el número de empleos formales acumulados en el acumulado del año, con un aumento de 40,418 empleos. A nivel nacional, el acumulado es de 401,648 trabajadores, una variación acumulada de 2.03%. Nuevo León ha generado 52,806 empleos en lo que va del año, siendo el primer lugar, mientras que Veracruz registra una pérdida acumulada de empleos nuevos de -18,119.

Empleos generados por entidad federativa, primer semestre de 2021

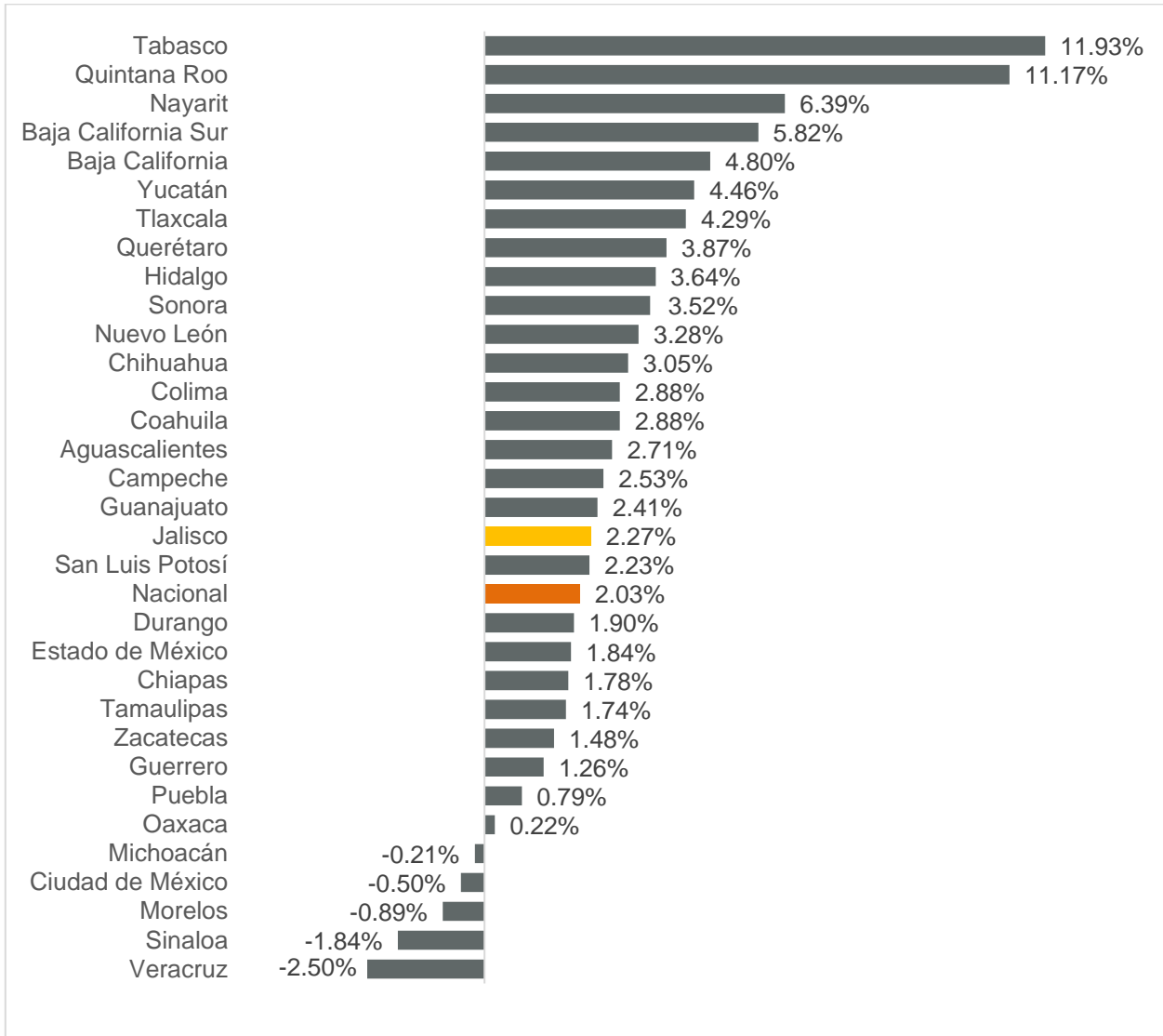


Fuente: IIEG con información del IMSS.

Nota: La información presentada es con base en la información por delegaciones del IMSS que publica en su plataforma, la cual difiere para algunos estados con la que posteriormente envía al IIEG por entidad federativa. Para Baja California, Baja California Sur, Coahuila, Colima, Guanajuato, Michoacán, Nuevo León, Oaxaca, Sonora, Tamaulipas y Veracruz, las cifras por delegación y entidad tienen pequeñas diferencias debido a que las cifras por delegación contienen trabajadores de otras entidades, ya que una clínica que se encuentre en el límite estatal registra y atiende a comunidades de entidades colindantes. Estas diferencias se corrigen cuando el IMSS envía la base de datos por entidad federativa al IIEG días después de liberar la cifra por delegación en su cubo interactivo.

Con relación a la variación porcentual acumulada de 2021, Jalisco se ubica en la posición 18 con una variación de 2.27%, por encima de la variación nacional que fue de 2.03%. Tabasco es la entidad con la mayor variación acumulada positiva al registrar 11.93%. En contraste, Veracruz presentó la mayor caída en el empleo formal en lo que va del año con -2.50%.

Variación porcentual acumulada de 2021



Fuente: IIEG con información del IMSS.

Nota: La información presentada es con base en la información por delegaciones del IMSS que publica en su plataforma, la cual difiere para algunos estados con la que posteriormente envía al IIEG por entidad federativa. Para Baja California, Baja California Sur, Coahuila, Colima, Guanajuato, Michoacán, Nuevo León, Oaxaca, Sonora, Tamaulipas y Veracruz, las cifras por delegación y entidad tienen pequeñas diferencias debido a que las cifras por delegación contienen trabajadores de otras entidades, ya que una clínica que se encuentre en el límite estatal registra y atiende a comunidades de entidades colindantes. Estas diferencias se corrigen cuando el IMSS envía la base de datos por entidad federativa al IIEG días después de liberar la cifra por delegación en su cubo interactivo.