

Encuesta Nacional de Ingresos y Gastos de los Hogares 2020

El INEGI publicó el día de hoy la Encuesta Nacional de Ingresos y Gastos de los Hogares 2020 (ENIGH 2020). Esta ficha informativa presenta información relacionada con los principales componentes de los ingresos y gastos de los hogares de Jalisco, y comparaciones con otras entidades federativas, que se desprenden de esta encuesta.

El ingreso corriente trimestral (monetario y no monetario) promedio por hogar en Jalisco es de 55,746 pesos, compuesto principalmente por ingresos del trabajo, el cual es en promedio de 36,592 pesos trimestrales. Las otras fuentes de ingreso son renta de la propiedad con un promedio de 3,533 pesos, transferencias por 9,424 pesos, estimación del alquiler de la vivienda por 6,114 pesos y otros ingresos que representan un promedio de 83 pesos trimestrales.

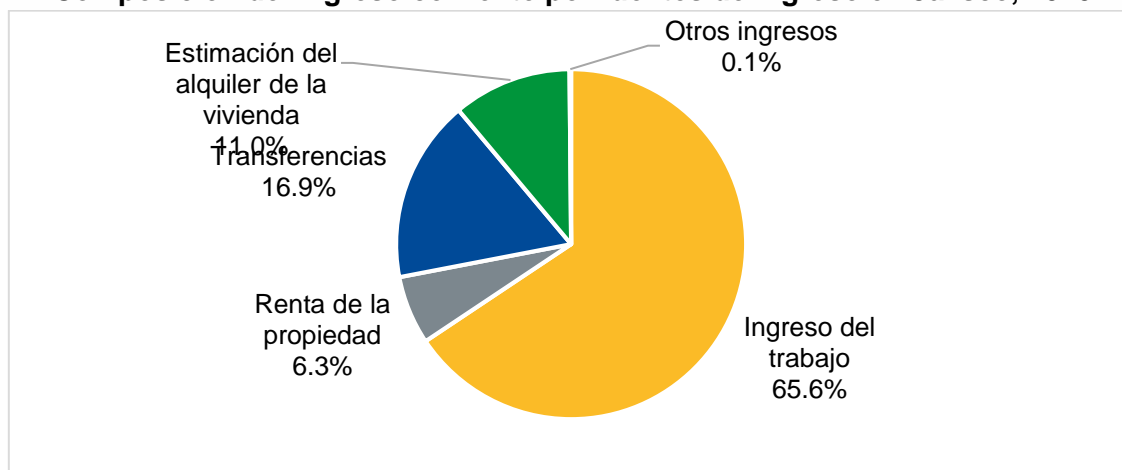
Ingreso corriente promedio trimestral por fuentes de ingreso en Jalisco, 2020

Fuente de ingreso	Promedio trimestral	error estándar	Intervalo de confianza*	
			Límite inferior	Límite superior
Ingreso total	55,746.31	39.17	55,669.55	55,823.08
Ingreso del trabajo	36,592.46	30.62	36,532.45	36,652.47
Renta de la propiedad	3,532.78	22.76	3,488.16	3,577.39
Transferencias	9,424.49	11.95	9,401.08	9,447.91
Estimación del alquiler de la vivienda	6,113.72	5.10	6,103.73	6,123.71
Otros ingresos	82.86	0.75	81.40	84.33

Fuente: Elaborado con datos de la ENIGH, 2020, INEGI. * Intervalo de confianza al 95%.

En términos porcentuales, los ingresos por trabajo representan el 65.6% del ingreso corriente total, las transferencias el 16.9%, los ingresos por estimación del alquiler de la vivienda 11.0% y la renta de la propiedad el 6.3%.

Composición del ingreso corriente por fuentes de ingreso en Jalisco, 2020



Fuente: Elaborado con datos de la ENIGH, 2020. INEGI.

Por su parte, el gasto corriente monetario total es de 35,220 pesos al trimestre por hogar en Jalisco. El gasto en alimentos, bebidas y tabaco es de 13,375 pesos, el gasto en vivienda y servicios de 4,276 pesos, y de transporte y comunicaciones de 6,600 pesos trimestrales.

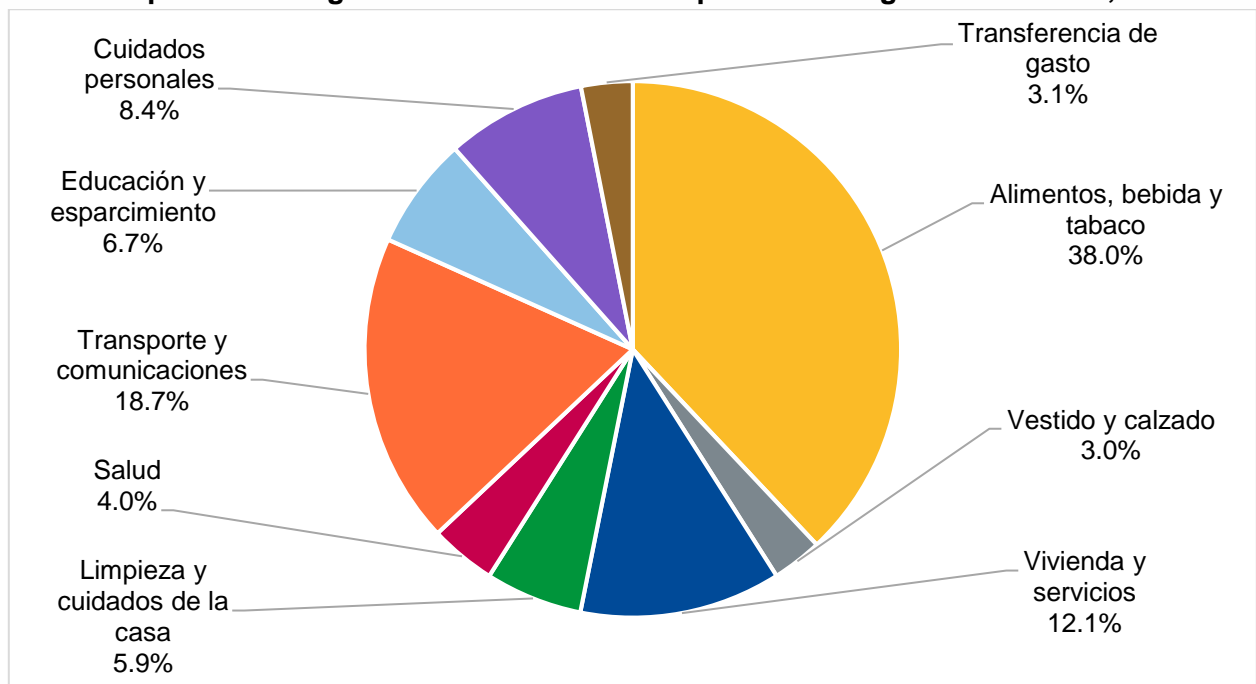
Gasto corriente monetario trimestral por rubro de gasto en Jalisco, 2020

Rubros de gasto	Promedio trimestral	error estándar	Intervalo de confianza*	
			Límite inferior	Límite superior
Gasto corriente monetario	35,219.99	17.33	35,186.02	35,253.96
Alimentos, bebidas y tabaco	13,374.91	5.34	13,364.44	13,385.37
Vestido y calzado	1,064.12	1.26	1,061.65	1,066.59
Vivienda y servicios	4,276.04	3.64	4,268.90	4,283.18
Limpieza y cuidados de la casa	2,061.09	1.69	2,057.78	2,064.40
Salud	1,404.23	3.48	1,397.40	1,411.06
Transporte y comunicaciones	6,599.98	6.79	6,586.68	6,613.28
Educación y esparcimiento	2,373.90	4.02	2,366.02	2,381.78
Cuidados personales	2,972.32	2.13	2,968.13	2,976.50
Transferencia de gasto	1,093.42	3.90	1,085.77	1,101.07

Fuente: Elaborado con datos de la ENIGH, 2020. INEGI. * Intervalo de confianza al 95%.

En términos porcentuales, el rubro de alimentos, bebida y tabaco representa el 38.0% del gasto corriente, le sigue transporte y comunicaciones con 18.7%, vivienda y servicios con 12.1%, cuidados personales con 8.4%, y educación y esparcimiento con 6.7%.

Composición del gasto corriente monetario por rubro de gasto en Jalisco, 2020

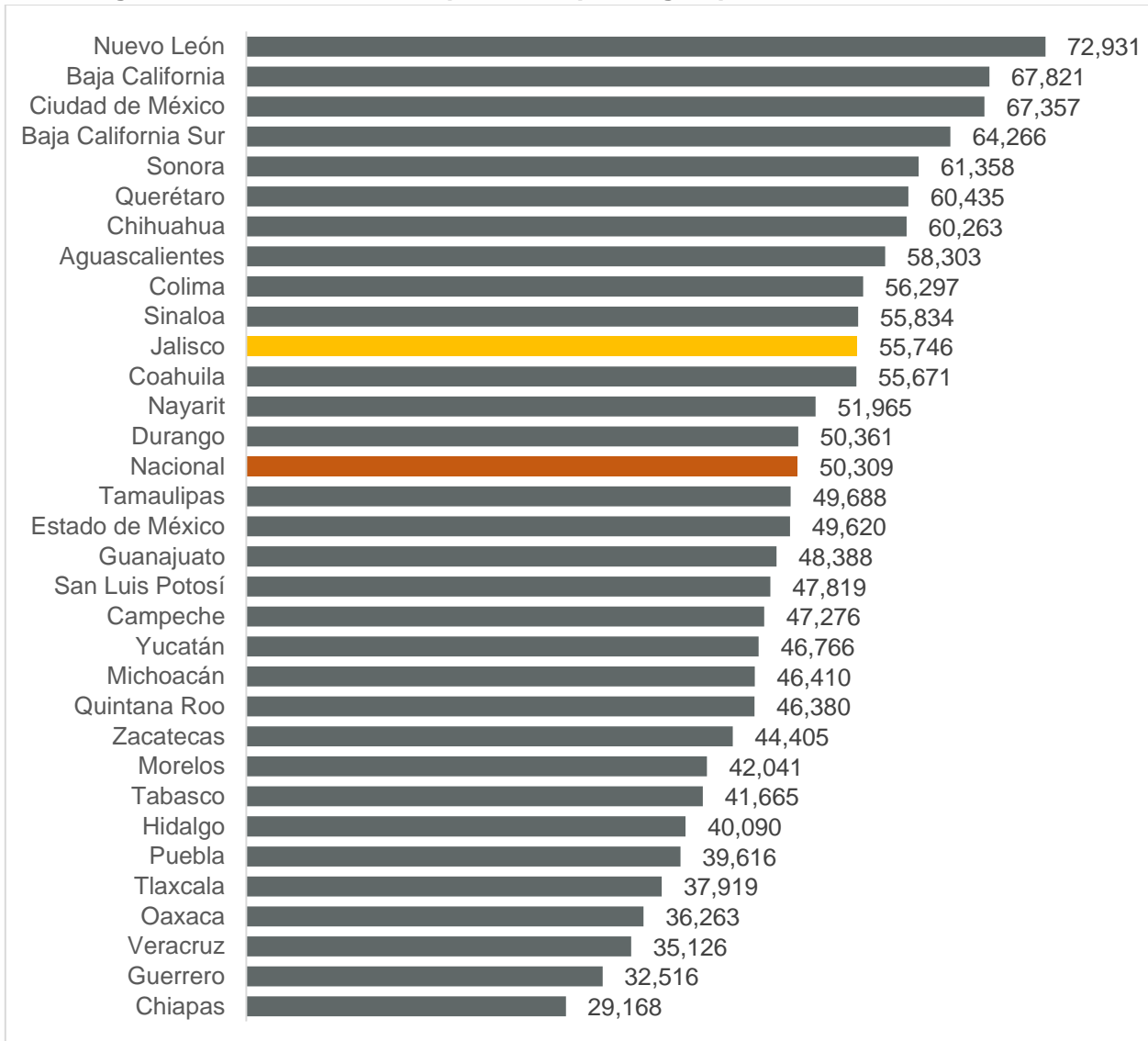


Fuente: Elaborado con datos de la ENIGH, 2020. INEGI.

Ingreso corriente trimestral por entidad federativa

En comparación con otras entidades federativas, Jalisco se ubicó en décimo primer lugar a nivel nacional en cuanto al ingreso corriente trimestral con 55,746 pesos. Nuevo León ocupa el primer lugar con 72,931 pesos, mientras que Chiapas es último con 29,168 pesos promedio por hogar al trimestre. El promedio nacional fue de 50,309 pesos.

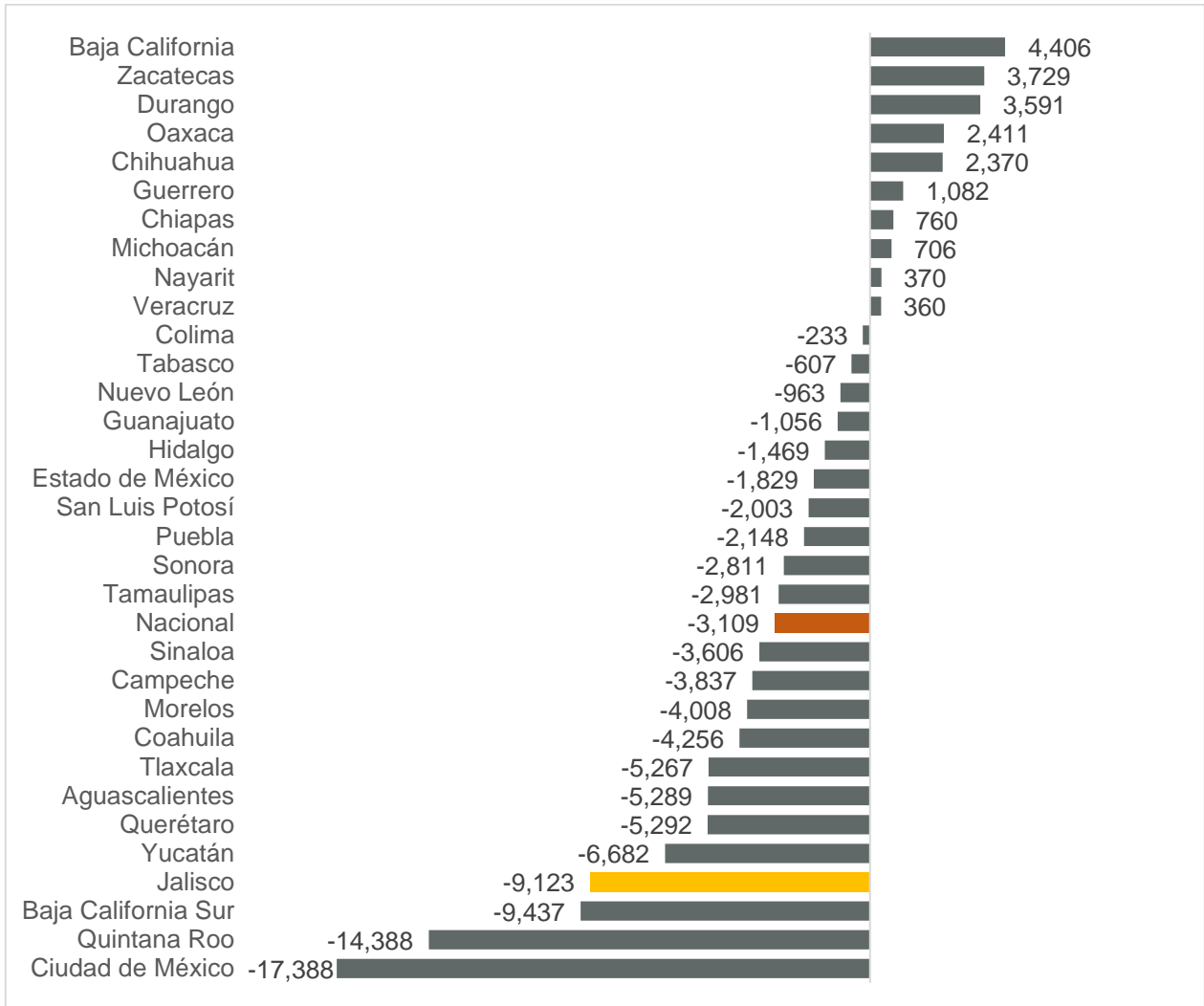
Ingreso corriente trimestral promedio por hogar, por entidad federativa, 2020



Fuente: IIEG, con información de INEGI-ENIGH 2020.

La variación absoluta de la ENIGH 2020 contra la edición de 2018 del ingreso corriente trimestral para Jalisco fue de -9,123 pesos, por debajo de la variación nacional de -3,109 pesos. A pesar de la crisis económica, 10 entidades tuvieron incrementos en términos reales, siendo Baja California quien tuvo la variación absoluta más alta con 4,406 pesos de 2018 a 2020. En contraste, 22 entidades tuvieron caídas en el ingreso corriente en este periodo, entre ellos Jalisco. La Ciudad de México tuvo la peor caída a nivel nacional con 17,388 pesos en dos años.

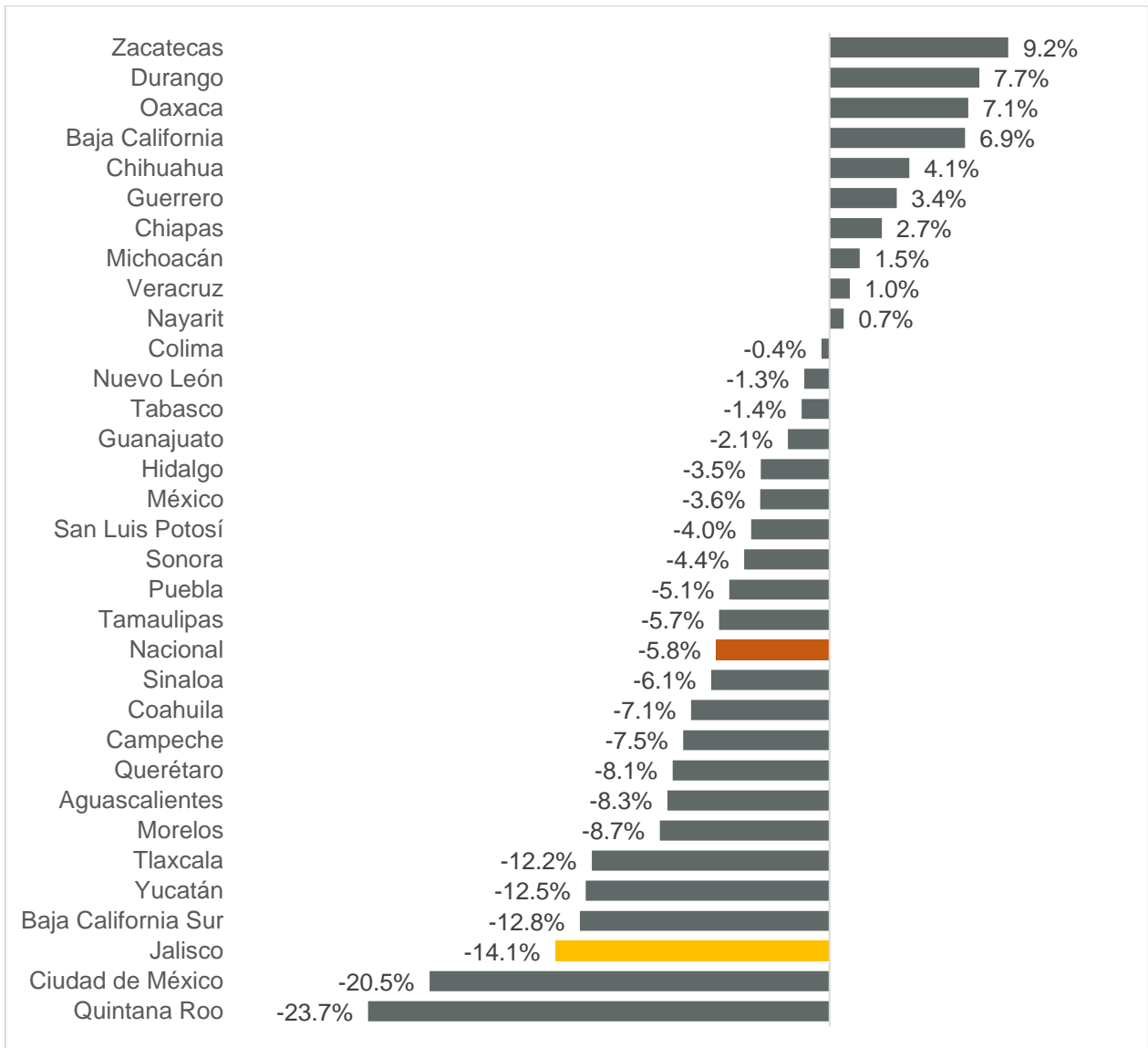
Variación absoluta ingreso corriente trimestral por hogar, por entidad federativa, 2018-2020, pesos constantes



Fuente: IIEG, con información de INEGI-ENIGH 2020.

En términos relativos, la variación porcentual del ingreso del periodo 2018 a 2020 para Jalisco fue de -14.1% a pesos constantes, por debajo de la variación nacional de -5.8%. La entidad que tuvo una mayor variación positiva fue Zacatecas con 9.2%. Por otro lado, Quintana Roo fue el estado que tuvo la mayor caída porcentual con -23.7%.

Variación porcentual del ingreso corriente trimestral por hogar en términos reales, por entidad federativa, 2020-2018

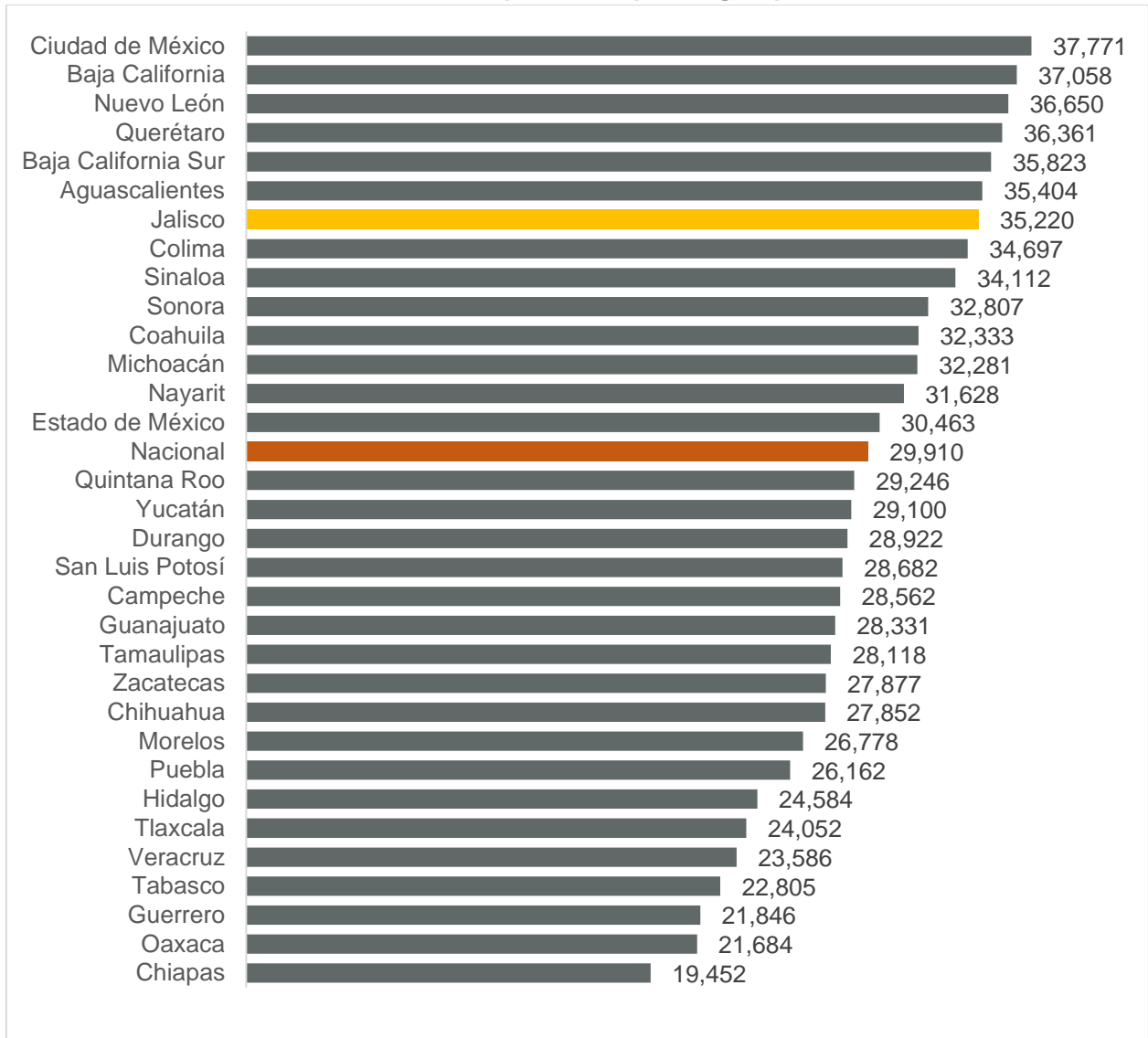


Fuente: IIEG, con información de INEGI-ENIGH 2020.

Gasto corriente monetario trimestral por entidad federativa

De acuerdo con la ENIGH 2020, los hogares de Jalisco tuvieron un gasto promedio trimestral de 35,220 pesos, ubicándose en el lugar 7 a nivel nacional, quedando por arriba del promedio nacional de 29,910 pesos. La Ciudad de México es la entidad con el mayor gasto trimestral con 37,771 pesos por hogar, mientras que Chiapas es la entidad con el menor gasto de los hogares con 19,452 pesos al trimestre.

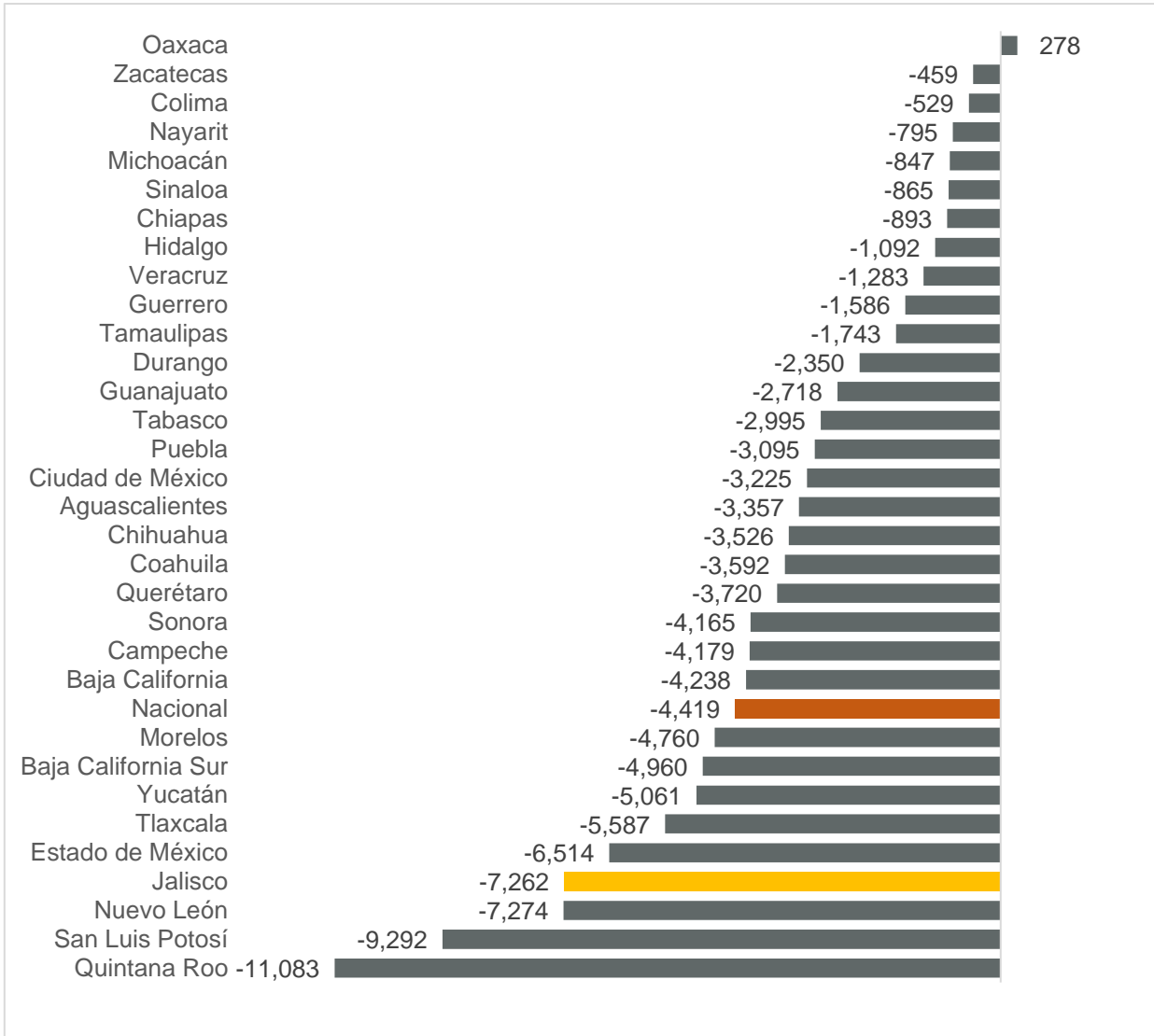
Gasto corriente monetario trimestral promedio por hogar, por entidad federativa, 2020



Fuente: IIEG, con información de INEGI-ENIGH 2020.

En términos absolutos, con una reducción en el gasto corriente monetario de -7,262 pesos entre 2018 y 2020, Jalisco queda por debajo de la variación nacional de -4,419. Solo Oaxaca tuvo una variación positiva del gasto de 278 pesos por hogar en promedio de 2018 a 2020.

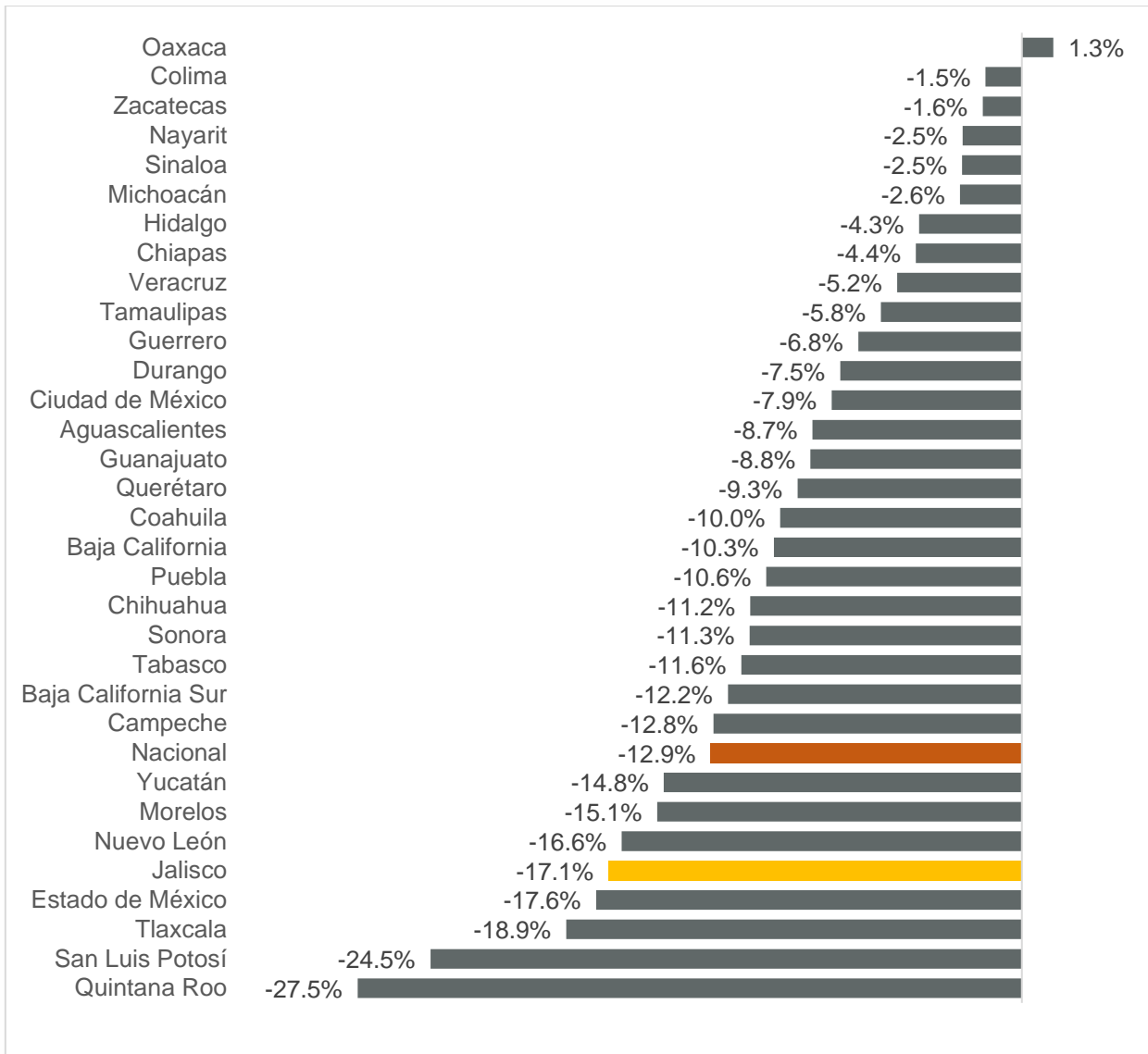
Variación absoluta del gasto corriente monetario trimestral por hogar, por entidad federativa, 2018-2020



Fuente: IIEG, con información de INEGI-ENIGH 2020.

La variación porcentual del gasto corriente del hogar del periodo 2018 a 2020 para Jalisco fue de -17.1%, por debajo de la variación nacional de -12.9%. La única entidad que tuvo una variación positiva fue Oaxaca con 1.3%. Por otro lado, Quintana Roo fue el estado que tuvo la mayor caída porcentual en el gasto de los hogares con -27.5%.

Variación porcentual del gasto corriente trimestral por hogar, por entidad federativa, 2020-2018



Fuente: IIEG, con información de INEGI-ENIGH 2020.