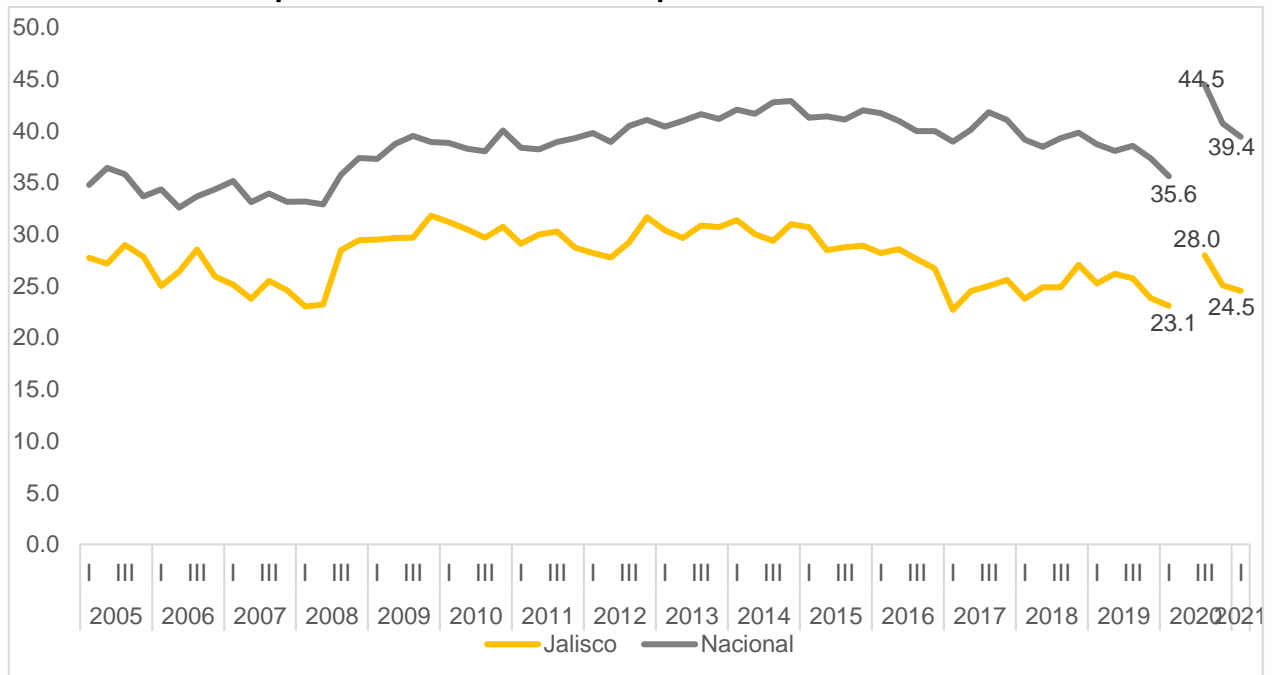


Pobreza laboral en Jalisco en el primer trimestre de 2021

El Consejo Nacional de Evaluación de la Política de Desarrollo Social (CONEVAL) publicó las estadísticas de la población con ingreso laboral inferior al costo de la canasta alimentaria. En el primer trimestre de 2021, la población que no puede adquirir la canasta alimentaria con su ingreso laboral en Jalisco fue del 24.5%, porcentaje inferior al promedio nacional de 39.4%. En el primer trimestre del año pasado, el porcentaje en Jalisco fue de 23.1%, lo que implica un aumento de 1.5 puntos porcentuales. El crecimiento de la pobreza laboral en Jalisco fue inferior al nacional que pasó de 35.6% en el primer trimestre de 2020 al 39.4% en el mismo periodo de 2021, un incremento de 3.8 puntos porcentuales.

Si bien la pobreza laboral aumentó en Jalisco de 23.1% en el primer trimestre de 2021 a 28.0% en el tercer trimestre de ese mismo año, ésta empezó a disminuir a 25.1% en el cuarto trimestre y a 24.5% en el primer trimestre de este año.

Porcentaje de la población con ingreso laboral inferior al costo de la canasta alimentaria, primer trimestre de 2005 al primer trimestre de 2021

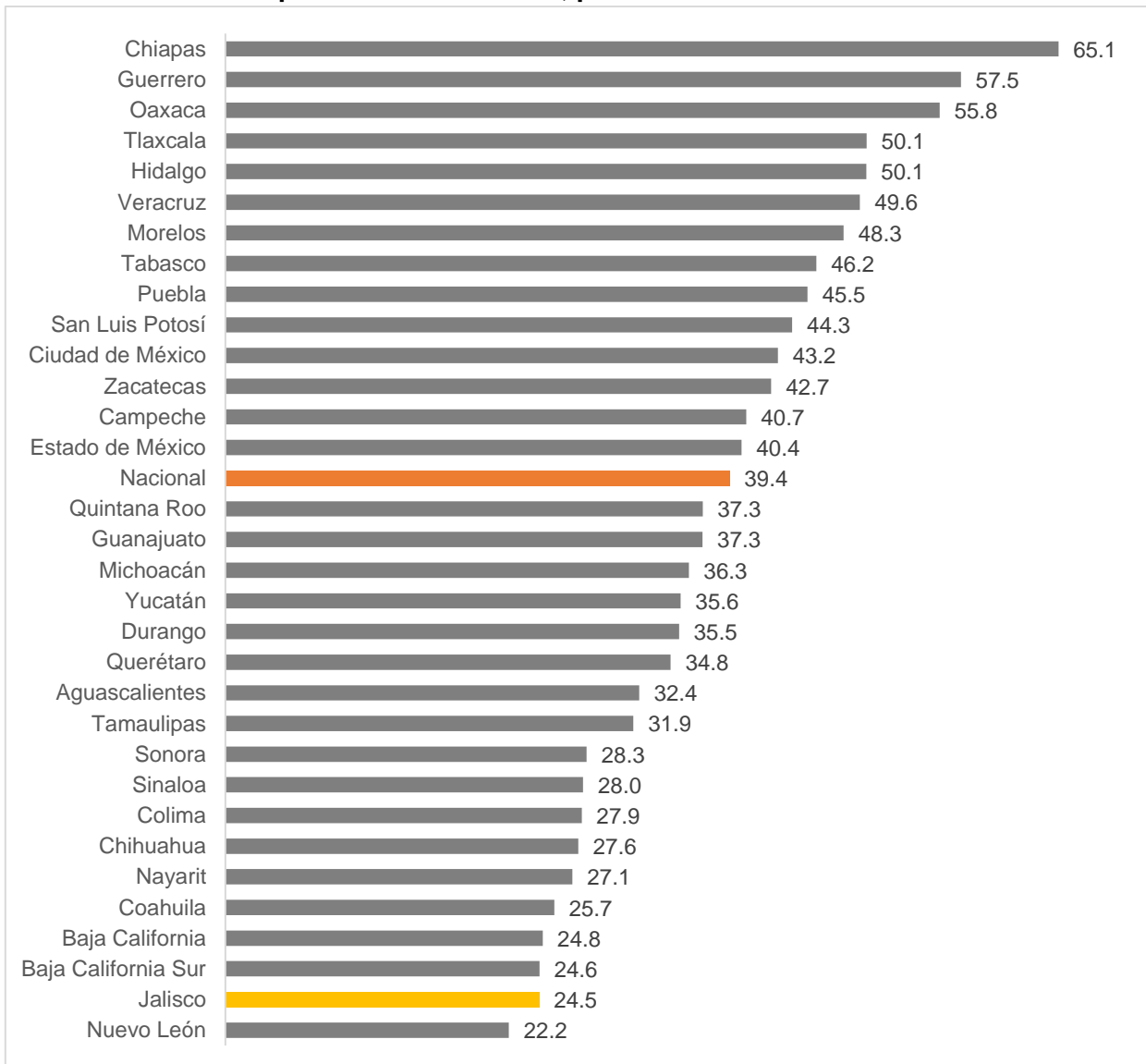


Fuente: IIEG, con información de CONEVAL.

Nota: Debido a la contingencia sanitaria se interrumpió la recolección de la información de la Encuesta Nacional de Ocupación y Empleo (ENOE) durante el segundo trimestre de 2020, encuesta que es la que usa CONEVAL para construir los indicadores de pobreza laboral.

En el primer trimestre de 2021, Jalisco es la segunda entidad con la pobreza laboral más baja del país con 24.5% de la población que tiene un ingreso inferior a la canasta alimentaria, solo por debajo de Nuevo León que tiene un porcentaje de 22.5%. La Ciudad de México se encuentra por arriba del promedio nacional con 43.2%, mientras que Chiapas tiene el mayor porcentaje con 65.1%. Jalisco mejoró dos lugares con respecto al primer trimestre de 2020 a pesar del aumento en el porcentaje de pobreza laboral por el efecto de la pandemia, ya que se encontraba en el lugar 29 en ese periodo y ahora se encuentra en el lugar 31.

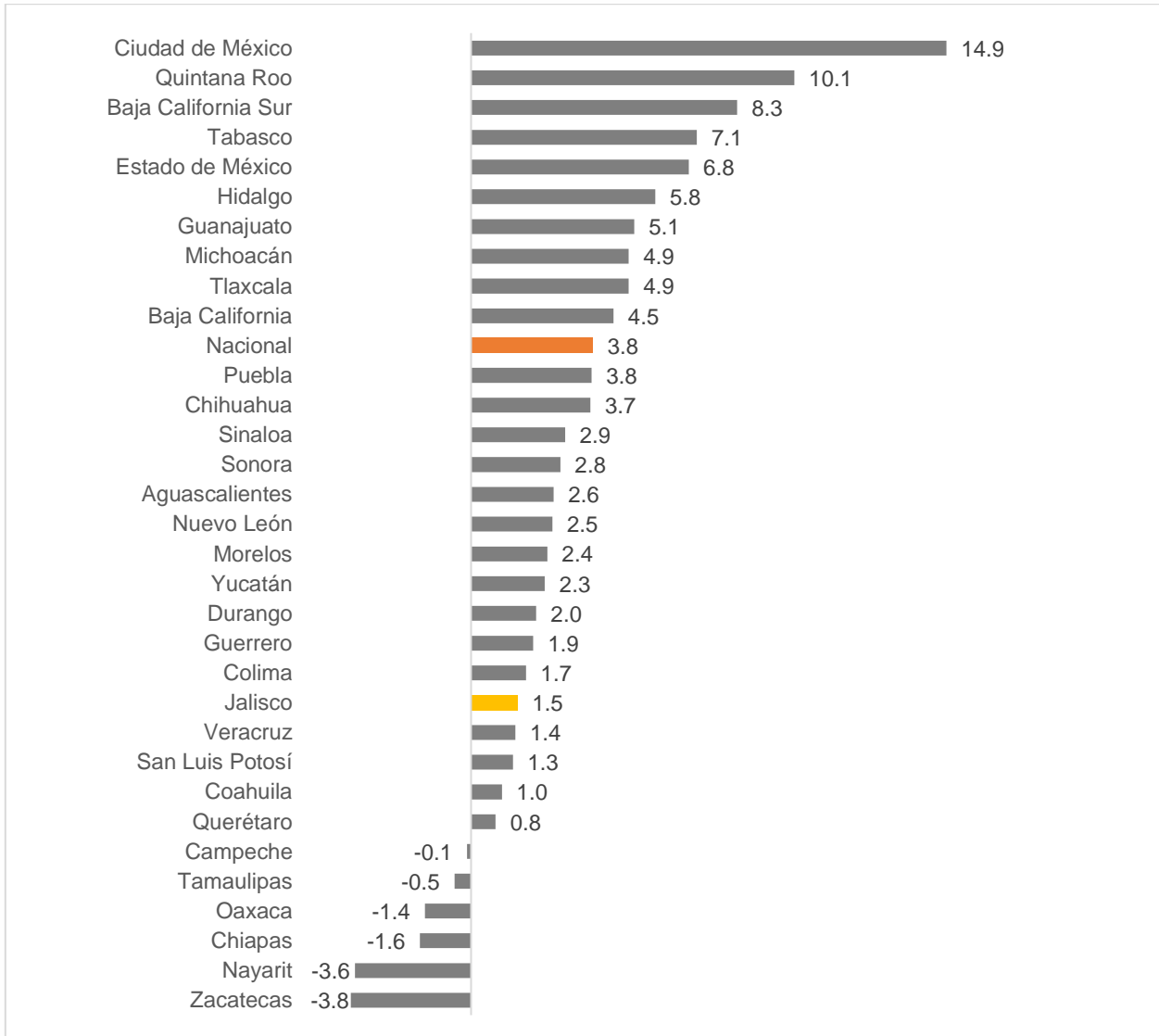
Porcentaje de la población con ingreso laboral inferior al costo de la canasta alimentaria por entidad federativa, primer trimestre de 2021



Fuente: IIEG, con información de CONEVAL.

A nivel nacional la población en pobreza laboral aumentó en 3.8 puntos porcentuales del primer trimestre de 2020 al primer trimestre de 2021. En 26 entidades federativas aumentó la pobreza laboral, incluido Jalisco, y en 6 disminuyó. La Ciudad de México es la entidad en donde se observó el mayor crecimiento con 14.9 puntos porcentuales y Quintana Roo en segundo con 10.1 puntos. En Jalisco también aumentó la pobreza laboral en 1.5 puntos porcentuales, crecimiento menor que Nuevo León que subió 2.5 puntos, y el Estado de México que subió 6.8 puntos porcentuales.

Variación anual del porcentaje de la población en pobreza laboral por entidad federativa, primer trimestre de 2021, puntos porcentuales



Fuente: IIEG, con información de CONEVAL.