

## En junio de 2021 los patrones de Jalisco registrados en el IMSS aumentaron 0.44% respecto a mayo

En junio de 2021, en Jalisco se tenían registrados en el IMSS a 99,679 patrones, lo que implica que 434 patrones se dieron de alta con respecto al mes de mayo, representando una variación mensual de 0.44%. A nivel nacional se registraron 1,011,974 patrones totales, un incremento de 5,600 empleadores con relación a mayo de 2021, o una tasa mensual de 0.56%.

Servicios fue el sector que presentó un mayor incremento en su registro con 216 nuevos patrones y una tasa mensual de 0.69%; le sigue el sector comercio con 83 empleadores más y una variación de 0.27%; la industria de la construcción tuvo un aumento de 74 fuentes de empleo y una variación de 0.61%; las industrias de la transformación registraron 30 nuevos patrones y una variación mensual de 0.19%; y, agricultura, ganadería, silvicultura y pesca ganó 26 patrones con una variación de 0.75%.

Por otra parte, transporte y comunicaciones y la industria eléctrica y captación de agua presentaron un crecimiento en su registro de 2 empleadores cada uno y una tasa mensual de 0.03 y 1.20% respectivamente; mientras que, las industrias extractivas sumaron 1 fuente de empleo con una tasa mensual de 0.79%.

### Patrones registrados en el IMSS en Jalisco por división económica, junio 2021 vs mayo 2021

División económica	2021	2021	Variación mensual	
	Mayo	Junio	Absoluta	%
Agricultura, Ganadería, Silvicultura y Pesca	3,480	3,506	26	0.75%
Comercio	30,429	30,512	83	0.27%
Construcción	12,104	12,178	74	0.61%
Ind. Elec. Cap. Agua Potable	166	168	2	1.20%
Industria de Transformación	15,499	15,529	30	0.19%
Industrias Extractivas	126	127	1	0.79%
Servicios	31,414	31,630	216	0.69%
Transporte y Comunicaciones	6,027	6,029	2	0.03%
<b>Total</b>	<b>99,245</b>	<b>99,679</b>	<b>434</b>	<b>0.44%</b>

Fuente: IIEG con datos del IMSS.

En el acumulado del primer semestre del 2021, seis de los ocho sectores han observado registros positivos generando 1,612 empleadores a excepción del sector de transporte y comunicaciones que tuvo una pérdida de 4 patrones con respecto al cierre de 2020 y las industrias extractivas que en junio tiene el mismo número de patrones registrados que en diciembre.

Servicios fue el sector que mayor incremento en términos absolutos observó en el acumulado de enero a junio con la creación de 602 nuevas fuentes de empleo y una tasa acumulada de 1.94%; le sigue el sector de la industria de la construcción que registró un crecimiento de 484 patrones, una variación de 4.14%; el sector comercio presentó 334 nuevos patrones con una tasa acumulada de 1.11%; la industria de la transformación creció en 115 nuevos empleadores con una variación de 0.75%; agricultura, ganadería, silvicultura y pesca presentó un aumento en 74 fuentes de empleo y una variación acumulada de 2.16%. Finalmente, la industria eléctrica y captación de agua potable presentó 7 nuevos patrones reflejando una tasa acumulada de 4.35%.

### Patrones registrados en el IMSS en Jalisco por división económica, junio 2021 vs diciembre 2020

División económica	2020	2021	Variación acumulada	
	Diciembre	Junio	Absoluta	%
Agricultura, Ganadería, Silvicultura y Pesca	3,432	3,506	74	2.16%
Comercio	30,178	30,512	334	1.11%
Construcción	11,694	12,178	484	4.14%
Ind. Elec. Cap. Agua Potable	161	168	7	4.35%
Industria de Transformación	15,414	15,529	115	0.75%
Industrias Extractivas	127	127	0	0.00%
Servicios	31,028	31,630	602	1.94%
Transporte y Comunicaciones	6,033	6,029	-4	-0.07%
<b>Total</b>	<b>98,067</b>	<b>99,679</b>	<b>1,612</b>	<b>1.64%</b>

Fuente: IIEG con datos del IMSS.

En el comparativo anual de junio de 2020 con junio 2021, Jalisco presentó un aumento de 1,930 patrones registrando una variación anual de 1.97%.

Seis de los ocho sectores han observado registros positivos, a excepción del sector de transporte y comunicaciones, el cual mostró una pérdida anual de 162 patrones, lo que significó una variación anual de -2.62%, y las industrias extractivas que tuvieron 3 empleadores menos y una tasa anual de -2.31%.

En contraste, el sector servicios registró un crecimiento de 705 patrones, con una variación anual de 2.28%; le sigue el sector comercio que creció en 691 empleadores y una variación anual de 2.32%; la industria de la construcción registró 374 patrones más con una variación de 3.17%; agricultura, ganadería, silvicultura y pesca presentó 158 nuevas fuentes de trabajo con una tasa anual de 4.72%, mientras que, la industria de transformación aumentó con 152 patrones y una tasa de 0.99%. Finalmente, la industria eléctrica y captación de agua potable aumentó en 15 empleadores con una tasa anual de 9.80%, siendo la variación relativa más alta presentada en este periodo.

**Patrones registrados en el IMSS en Jalisco por división económica, junio 2021 vs junio 2020**

División económica	2020	2021	Variación anual	
	Junio	Junio	Absoluta	%
Agricultura, Ganadería, Silvicultura y Pesca	3,348	3,506	158	4.72%
Comercio	29,821	30,512	691	2.32%
Construcción	11,804	12,178	374	3.17%
Ind. Elec. Cap. Agua Potable	153	168	15	9.80%
Industria de Transformación	15,377	15,529	152	0.99%
Industrias Extractivas	130	127	-3	-2.31%
Servicios	30,925	31,630	705	2.28%
Transporte y Comunicaciones	6,191	6,029	-162	-2.62%
<b>Total</b>	<b>97,749</b>	<b>99,679</b>	<b>1,930</b>	<b>1.97%</b>

Fuente: IIEG con datos del IMSS.

Por tamaño, en el mes de junio de 2021, los rangos que registraron una pérdida mensual absoluta de patrones fueron: el de 251 a 500 asegurados con una pérdida de 7 patrones y una tasa mensual de -1.28%, y el rango de 51 a 250 asegurados con una baja en su registro de 3 empleadores y una tasa mensual de -0.08%.

En contraste, los rangos que tuvieron un incremento fueron: el de 2 a 5 asegurados que se incrementó en 229 empleadores con una tasa mensual de 0.58%; el de 6 a 50 asegurados con un aumento de 179 fuentes de empleo y una variación de 0.60%; el de 1 asegurado con 26 patrones más y una tasa mensual de 0.10%; y los de 501 a 1,000 y el de más de 1,000 asegurados con 9 y 1 nuevos patrones y una variación de 3.61% y 0.63%, respectivamente.

#### Patrones registrados en el IMSS en Jalisco por tamaño, junio vs mayo de 2021

Tamaño	2021	2021	Variación mensual	
	Mayo	Junio	Absoluta	%
1 asegurado	25,352	25,378	26	0.10%
Entre 2 y 5 asegurados	39,225	39,454	229	0.58%
Entre 6 y 50 asegurados	29,770	29,949	179	0.60%
Entre 51 y 250 asegurados	3,941	3,938	-3	-0.08%
Entre 251 y 500 asegurados	549	542	-7	-1.28%
Entre 501 y 1000 asegurados	249	258	9	3.61%
Más de 1000 asegurados	159	160	1	0.63%
<b>TOTAL</b>	<b>99,245</b>	<b>99,679</b>	<b>434</b>	<b>0.44%</b>

Fuente: IIEG con datos del IMSS.

En el comparativo anual de los patrones registrados ante el IMSS, todos los rangos tuvieron aumento. El de 6 a 50 asegurados creció en 797 patrones y una tasa anual de 2.73%; el rango de 2 a 5 asegurados creció en 567 fuentes de empleo y una tasa anual de 1.46%; el de 1 asegurado aumentó en 421 nuevos registros con una variación anual de 1.69%; el de 51 a 250 asegurados presentó 97 nuevos registros con una variación anual de 2.53%; y, el de 251 a 500 asegurados tuvo un incremento de 27 patrones con una tasa anual de 5.24%. Por último, los rangos de 501 a 1,000 y más de 1,000 asegurados aumentaron en 13 y 8 empleadores, respectivamente, con variaciones anuales de 5.31% y 5.26%.

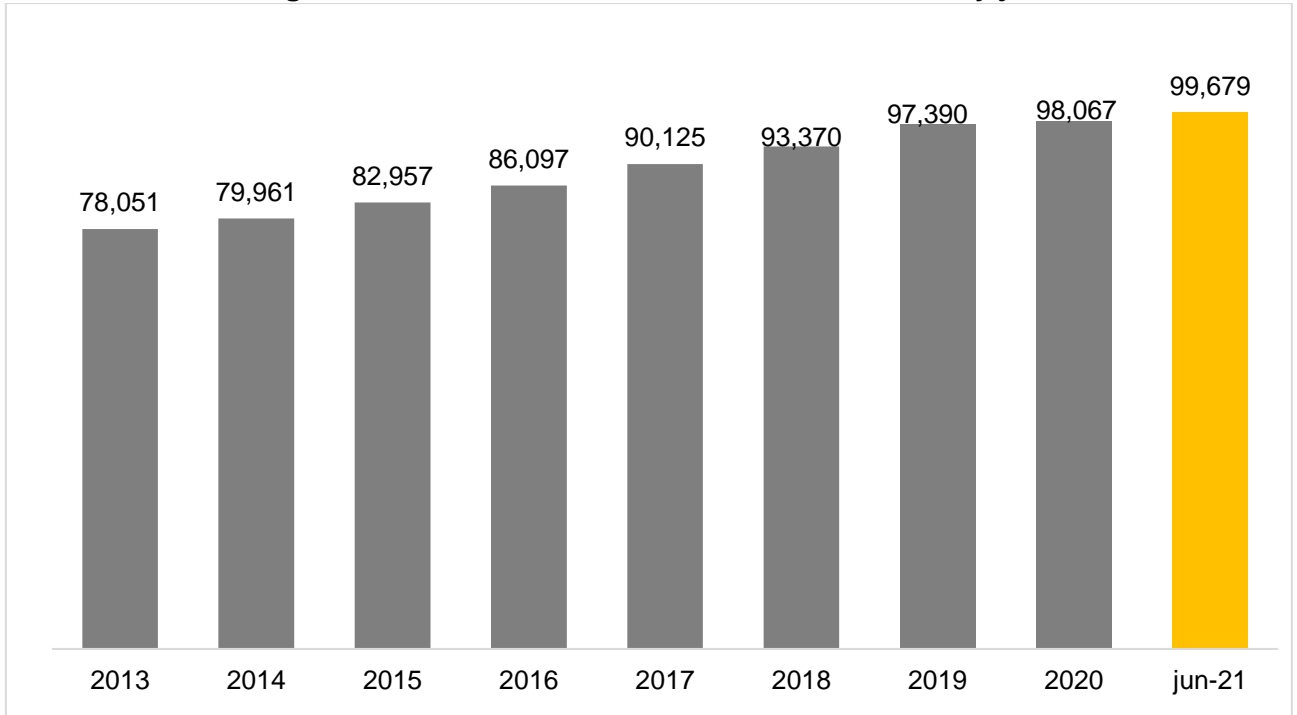
**Patrones registrados en el IMSS en Jalisco por tamaño, junio 2021 vs junio 2020**

Tamaño	2020	2021	Variación anual	
	Junio	Junio	Absoluta	%
1 asegurado	24,957	25,378	421	1.69%
Entre 2 y 5 asegurados	38,887	39,454	567	1.46%
Entre 6 y 50 asegurados	29,152	29,949	797	2.73%
Entre 51 y 250 asegurados	3,841	3,938	97	2.53%
Entre 251 y 500 asegurados	515	542	27	5.24%
Entre 501 y 1000 asegurados	245	258	13	5.31%
Más de 1000 asegurados	152	160	8	5.26%
<b>TOTAL</b>	<b>97,749</b>	<b>99,679</b>	<b>1,930</b>	<b>1.97%</b>

Fuente: IIEG con datos del IMSS.

Los patrones registrados en Jalisco en el mes de junio de 2021 fueron 99,679, lo que representó un aumento de 1.64% en comparación con el cierre de 2020 cuando se contabilizaron 98,067 patrones. Estas cifras implican que existen 1,612 patrones formales más en la entidad en el primer semestre del año.

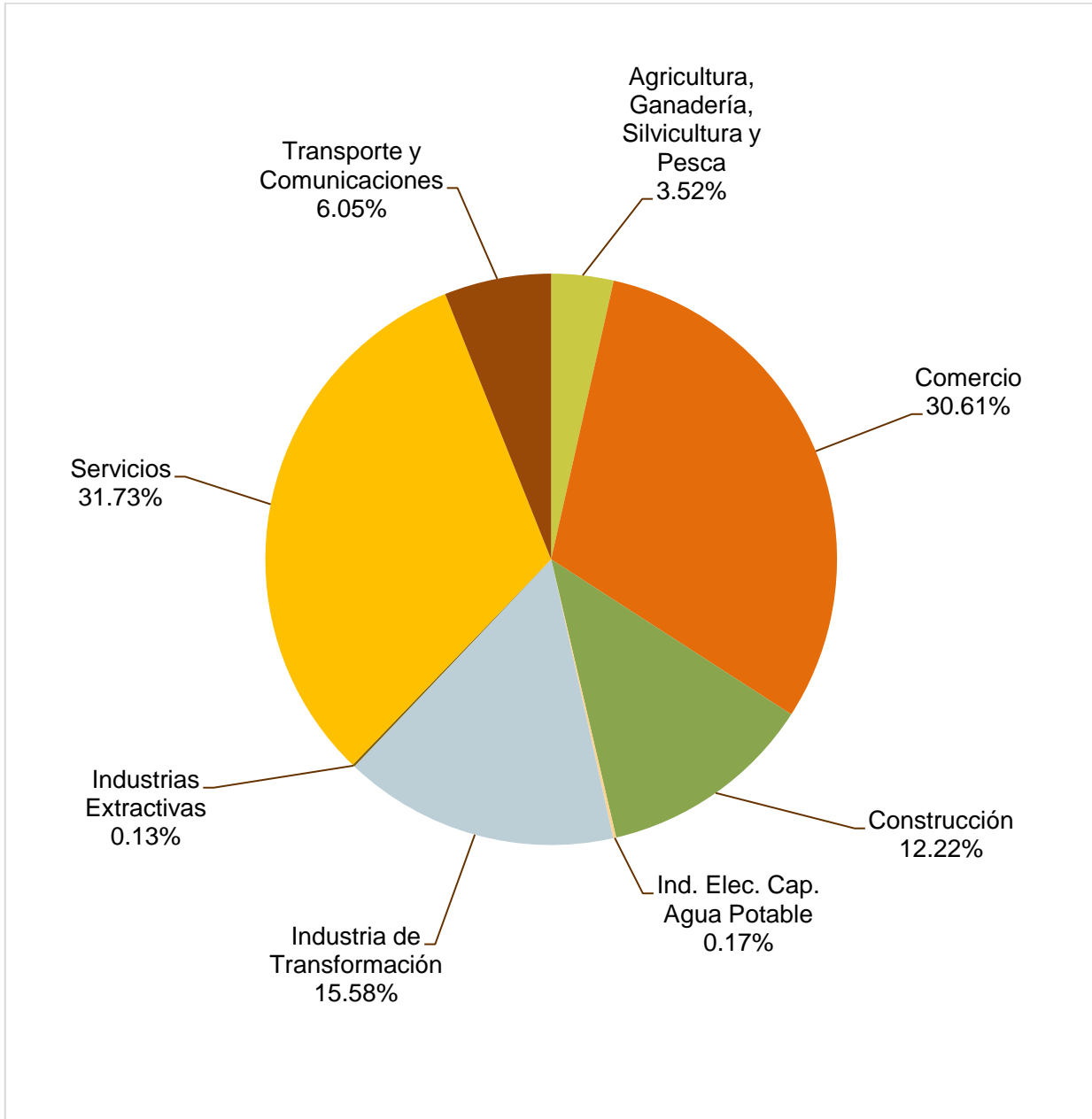
**Patrones registrados en el IMSS en Jalisco, cierre 2013-2020 y junio 2021**



Fuente: IIEG con información del IMSS.

En la distribución porcentual de patrones registrados por sector de actividad económica en el mes de junio de 2021, se observa que el sector servicios concentra la mayor proporción de patrones con 31.73%, seguido por el sector comercio con 30.61% y la industria de la transformación con 15.58%.

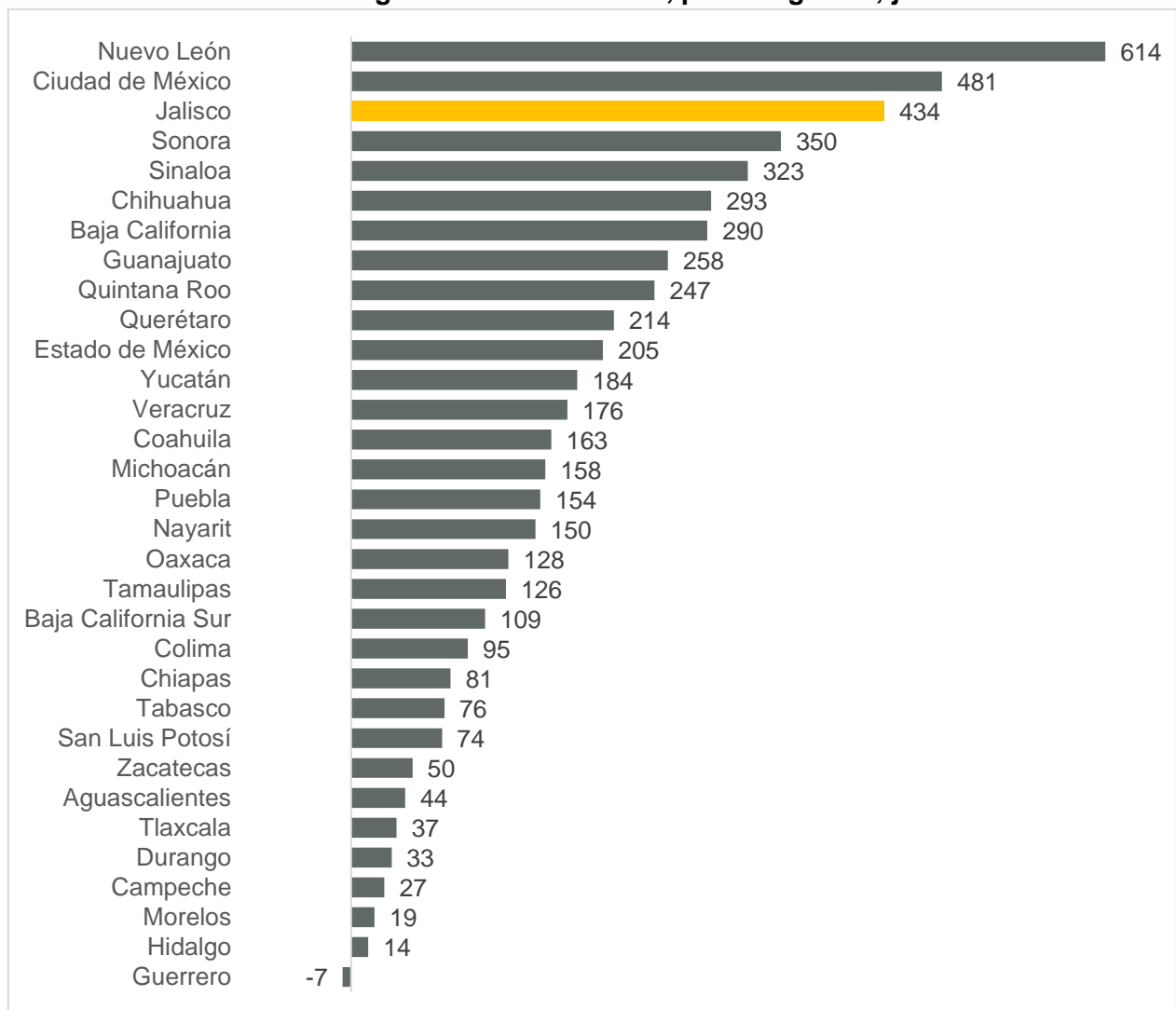
**Patrones de Jalisco registrados en el IMSS, por división económica, junio 2021**



Fuente: IIEG con información del IMSS.

En el mes de junio de 2021, Jalisco registró 99,679 patrones a diferencia del mes anterior cuando se tenían registrados a 99,245, teniendo un crecimiento de 434 patrones. Con este resultado Jalisco se ubica en el tercer lugar a nivel nacional con respecto a la variación absoluta de patrones. En primer lugar, está Nuevo León con 614 fuentes de empleo y en segundo lugar la Ciudad de México con 481. Por otro lado, el Guerrero es último con una pérdida de 7 patrones. A nivel nacional se registraron 1,011,974 patrones totales, un aumento de 5,600 empleadores con respecto al mes previo.

### Patrones nuevos registrados ante el IMSS, por delegación, junio de 2021



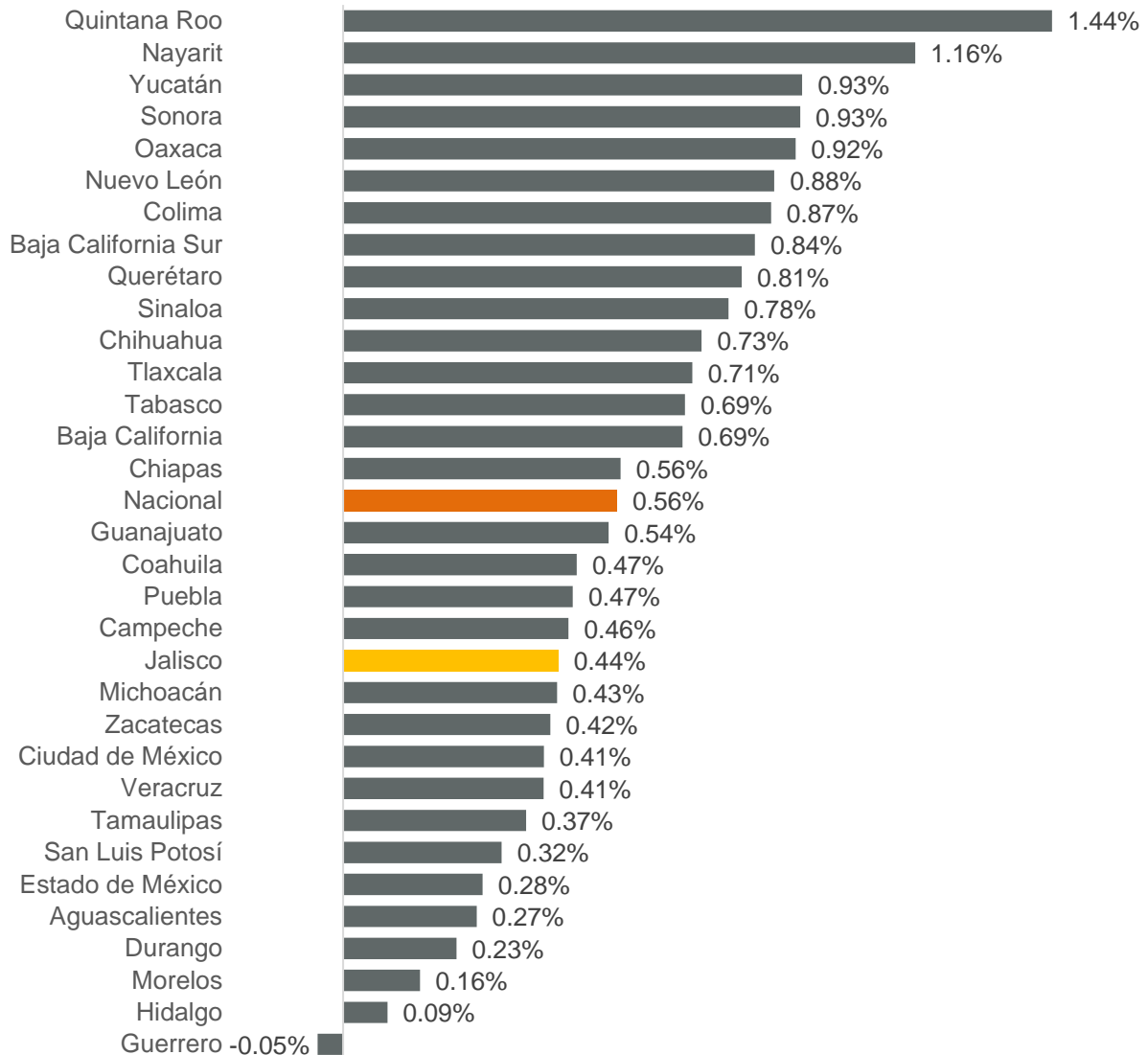
Fuente: IIEG con información del IMSS.

Nota: La información presentada es con base en la información por delegaciones del IMSS que publica en su plataforma, la cual difiere por entidad federativa.



La variación mensual de Jalisco en junio de 2021 fue de 0.44%, por abajo de la nacional de 0.56% quedando en el vigésimo lugar. En primer lugar, está Quintana Roo con 1.44%, mientras que Guerrero es último con -0.05%.

### Variación mensual de patrones nuevos registrados ante el IMSS, por delegación, junio de 2021

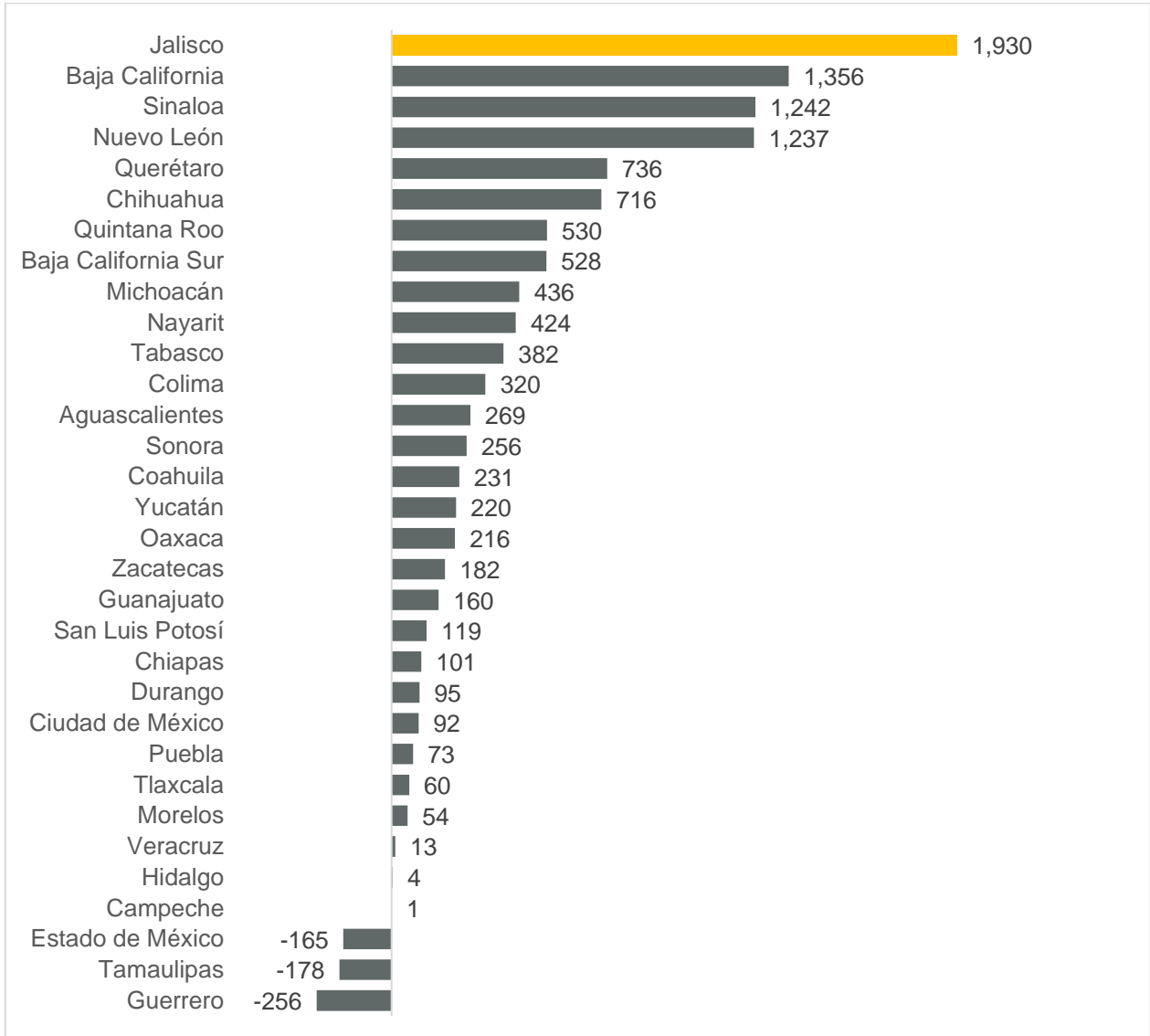


Fuente: IIEG con información del IMSS.

Nota: La información presentada es con base en la información por delegaciones del IMSS que publica en su plataforma, la cual difiere por entidad federativa.

Con relación a la variación absoluta con respecto a junio del año anterior, Jalisco se ubica en el primer lugar con 1,930 nuevos patrones registrados con una variación porcentual anual de 1.97%. En ese mes, 29 entidades tuvieron una variación absoluta positiva. Por otro lado, 3 entidades presentan variación negativa: Estado de México con 165 patrones menos, Tamaulipas con -178 y Guerrero con 256 registros patronales menos.

**Variación anual absoluta de patrones nuevos registrados ante el IMSS, por delegación, junio 2021**

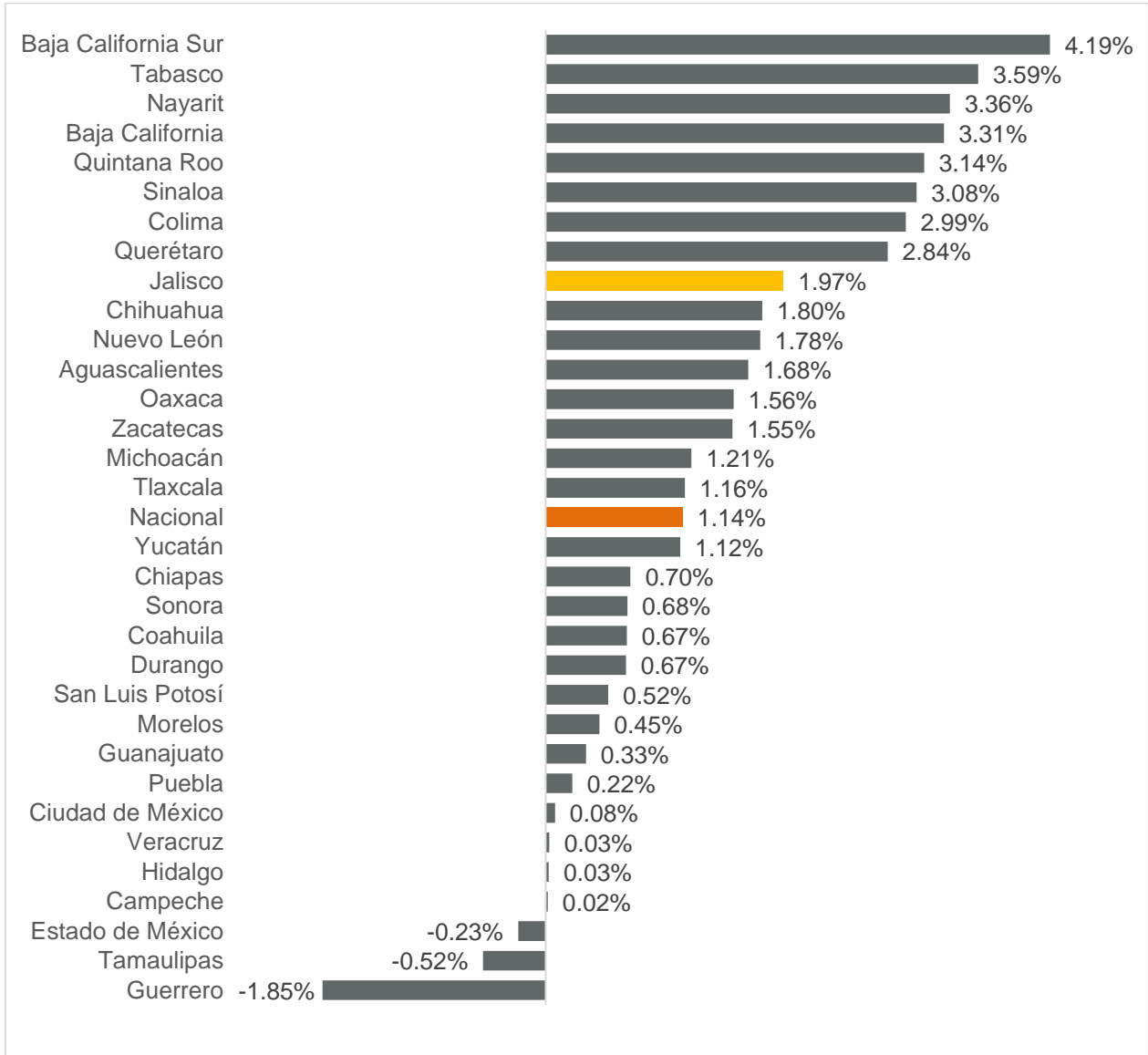


Fuente: IIEG con información del IMSS.

Nota: La información presentada es con base en la información por delegaciones del IMSS que publica en su plataforma, la cual difiere por entidad federativa.

En la variación porcentual anual de junio 2020 a junio de 2021, Jalisco se encuentra en la novena posición con 1.97% quedando por arriba de la nacional de 1.14%. En primer lugar, está Baja California Sur con una variación anual de 4.19%, mientras que Guerrero es último lugar con -1.85% anual.

**Variación porcentual anual de patrones nuevos registrados ante el IMSS, por delegación, junio 2020-2021**

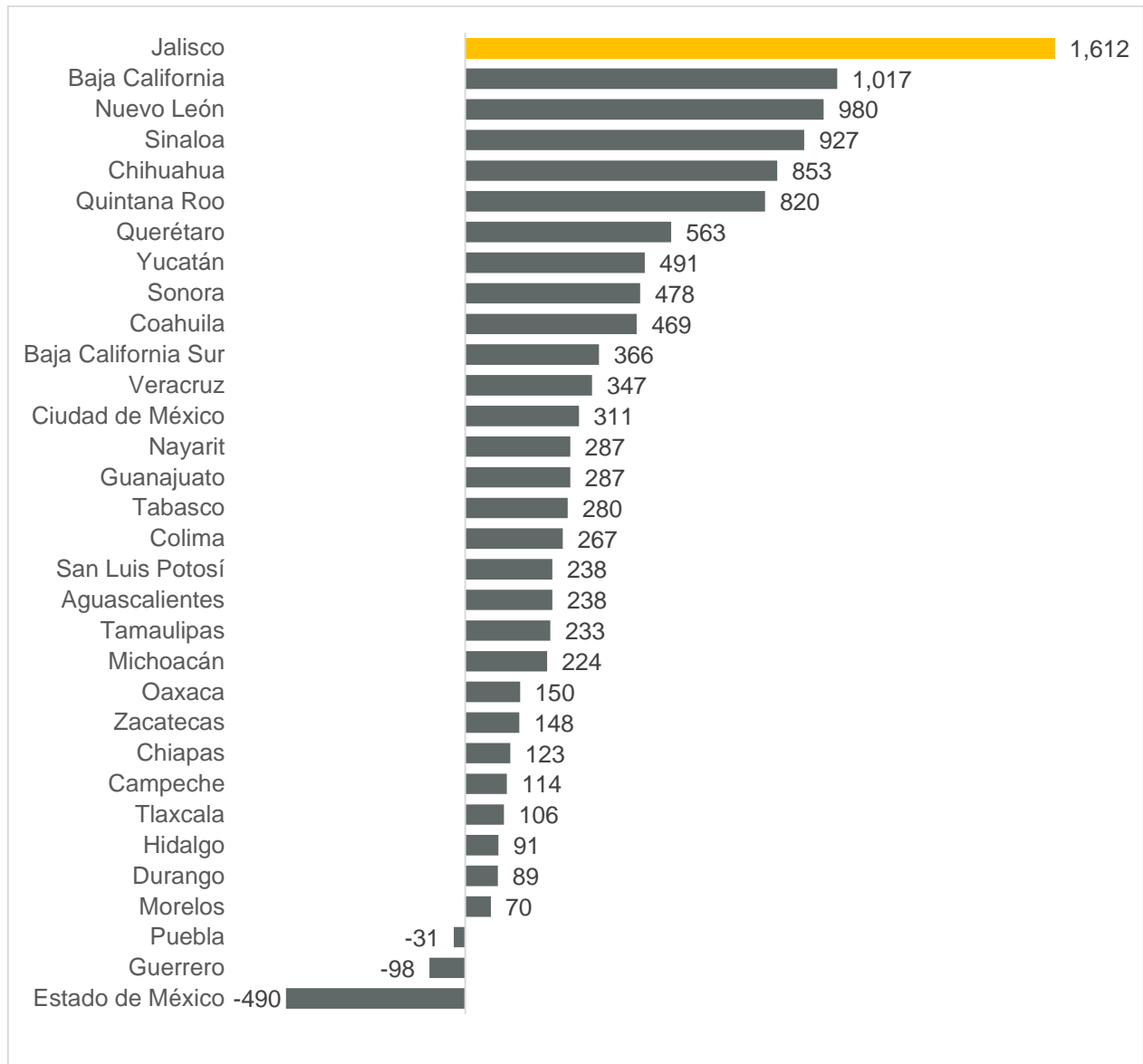


Fuente: IIEG con información del IMSS.

Nota: La información presentada es con base en la información por delegaciones del IMSS que publica en su plataforma, la cual difiere por entidad federativa.

En el acumulado del primer semestre de 2021, Jalisco se encuentra en la primera posición con 1,612 fuentes de empleo. El Estado de México es último al registrar 490 menos patrones con respecto al cierre de 2020.

**Patrones nuevos registrados ante el IMSS, por delegación, acumulado primer semestre 2021**

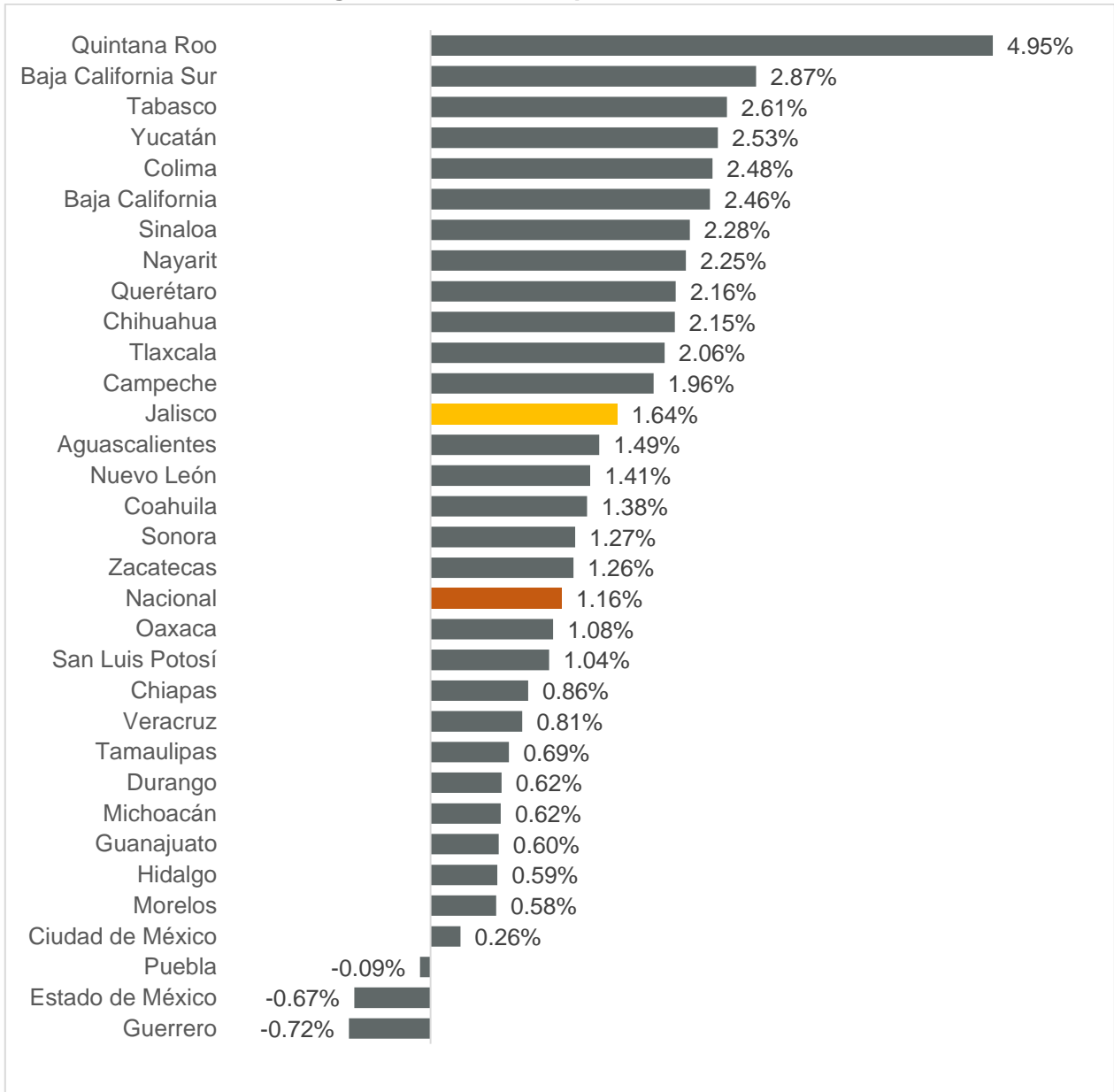


Fuente: IIEG con información del IMSS.

Nota: La información presentada es con base en la información por delegaciones del IMSS que publica en su plataforma, la cual difiere por entidad federativa.

En la variación acumulada respecto a diciembre de 2020, Jalisco se encuentra en la decimotercera posición con una variación de 1.64%. El primer lugar lo ocupa Quintana Roo con una variación acumulada de 4.95%, mientras que Guerrero es último lugar con -0.72%.

**Variación porcentual acumulado de patrones nuevos registrados ante el IMSS, por delegación, acumulado primer semestre 2021**



Fuente: IIEG con información del IMSS.

Nota: La información presentada es con base en la información por delegaciones del IMSS que publica en su plataforma, la cual difiere por entidad federativa.