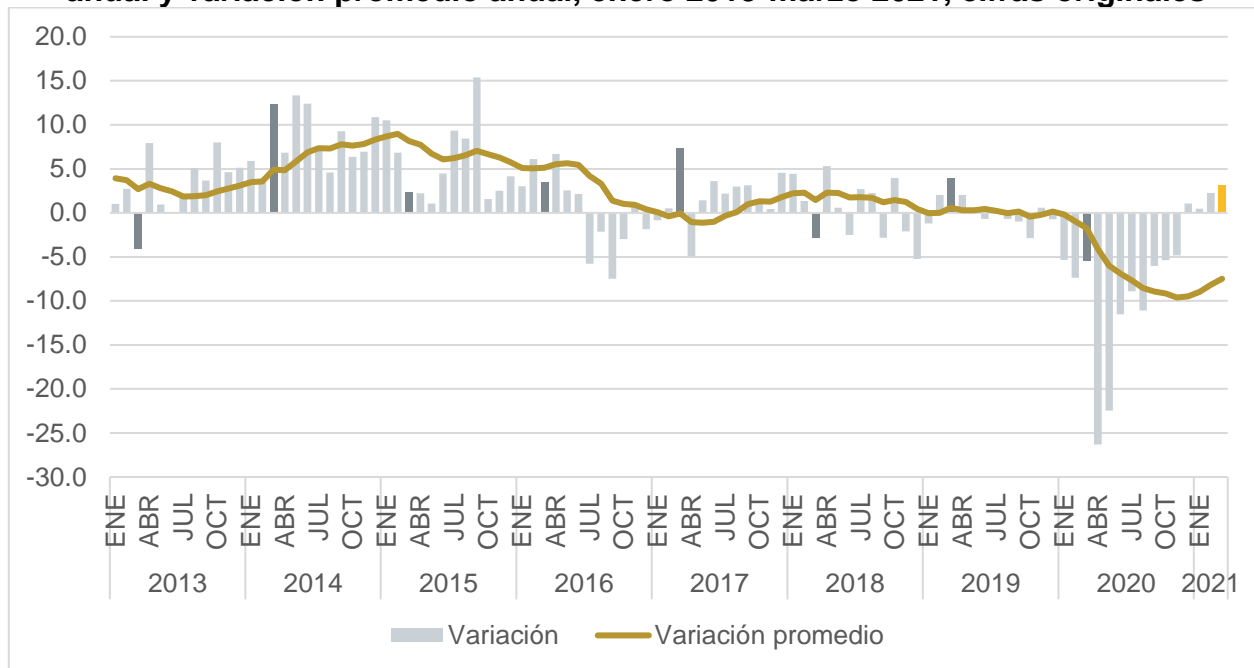


## Actividad industrial de Jalisco en marzo de 2021

De acuerdo con cifras del Indicador Mensual de la Actividad Industrial por Entidad Federativa (IMAIEF) reportadas por INEGI, la actividad industrial en Jalisco creció 3.1% a tasa anual en marzo de 2021 con cifras originales, cifra superior a la del mes inmediato anterior, cuando se presentó un incremento de 2.2% anual. Además, el desempeño fue superior a la de marzo de 2020, cuando se presentó una disminución de 5.4% anual en la actividad industrial. Asimismo, el desempeño estatal promedio de los últimos doce meses aumentó por cuarto mes consecutivo al pasar de -8.2% a -7.5% respecto al mes inmediato anterior. Cabe señalar que, con cifras desestacionalizadas, la variación anual de Jalisco fue de 2.6%.

La actividad industrial considera los sectores: i) Minería; ii) Generación, transmisión y distribución de energía eléctrica, suministro de agua y de gas por ductos al consumidor final; iii) Construcción; y, iv) Industrias manufactureras.

### Indicador Mensual de la Actividad Industrial de Jalisco. Variación porcentual anual y variación promedio anual, enero 2013-marzo 2021, cifras originales

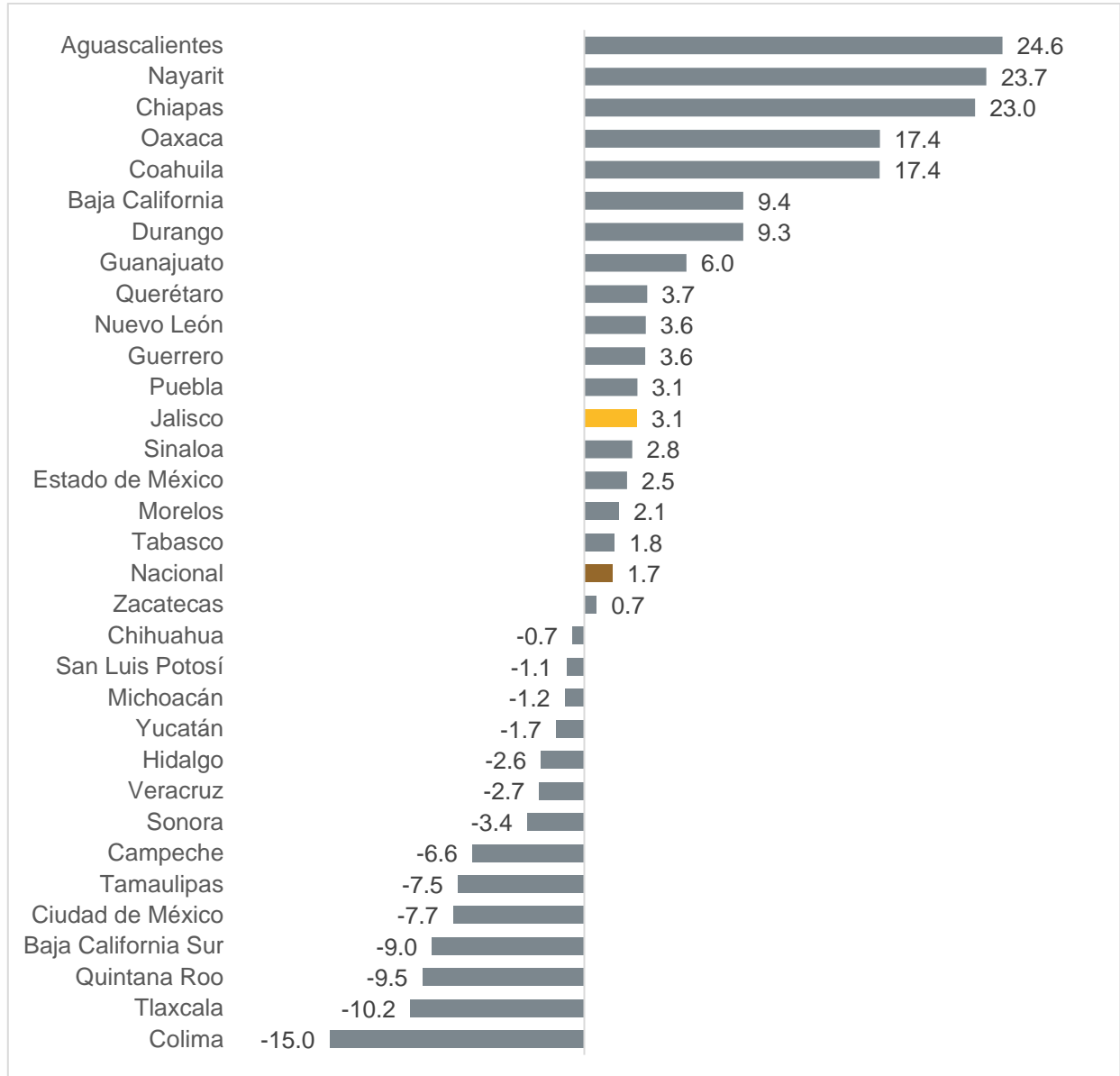


Fuente: IIEG con información de INEGI.

Nota: La variación anual es la variación con respecto al mismo mes del año anterior, mientras que la variación promedio es el promedio de las variaciones los últimos doce meses. Las variaciones son de las cifras originales, es decir, las cifras sin desestacionalizar.

El desempeño de la actividad industrial de Jalisco en marzo de 2021 fue superior al nacional, que registró un crecimiento anual de 1.7%. El crecimiento de 3.1% de Jalisco ubicó a la entidad en el lugar 13 a nivel nacional en cuanto a desempeño de la actividad industrial.

**Variación porcentual anual del IMAIEF por entidad federativa con cifras originales, marzo 2021**

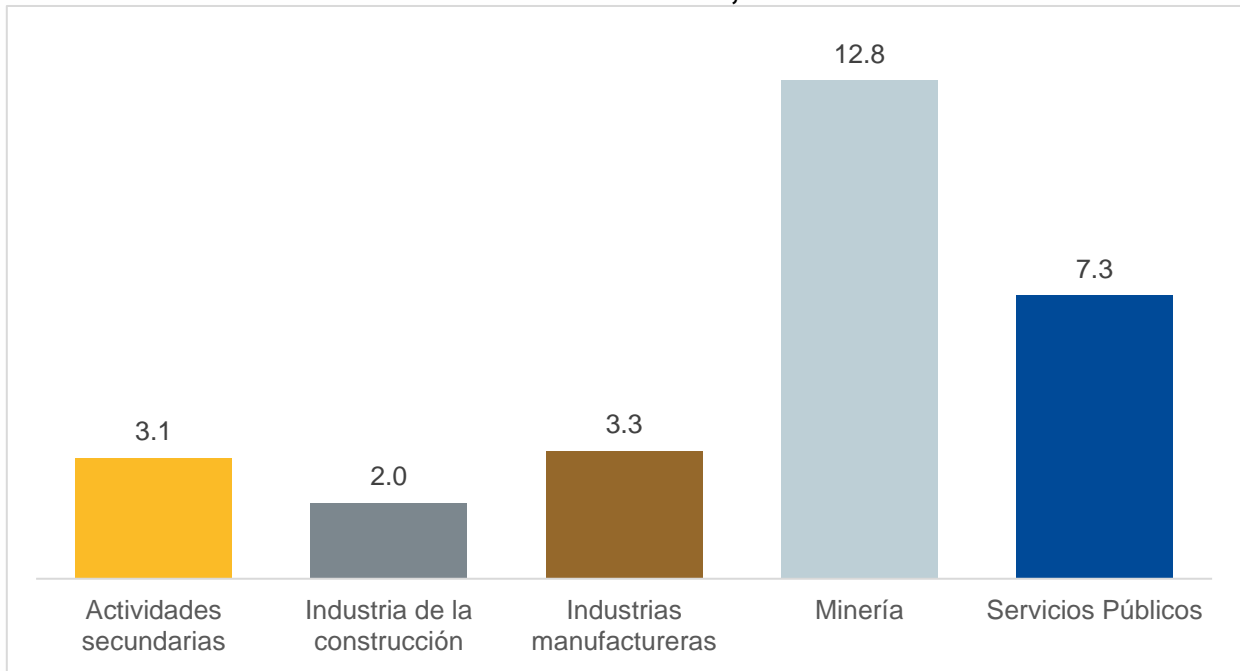


Fuente: IIEG con información de INEGI.

Nota: La variación anual es la variación con respecto al mismo mes del año anterior. Las variaciones son de las cifras originales, es decir, las cifras sin desestacionalizar.

Si bien la actividad industrial en Jalisco presentó un crecimiento anual de 3.1% en marzo de 2021, las industrias manufactureras tuvieron un incremento de 3.3% anual, siendo este sector el que ocasionó que la variación global de la actividad industrial aumentara a una mayor tasa en la entidad. Por su parte, la industria de la construcción presentó un aumento de 2.0% anual. Sin embargo, los sectores de minería y servicios públicos (industrias de energía eléctrica, suministro de agua y de gas), los cuales tienen una menor contribución en la variación total del sector industrial de Jalisco, presentaron crecimientos anuales de 12.8% y 7.3%, respectivamente.

**Variación porcentual con respecto al mismo periodo del año anterior del IMAIEF de actividades secundarias, industria de la construcción e industrias manufactureras de Jalisco, marzo 2021**

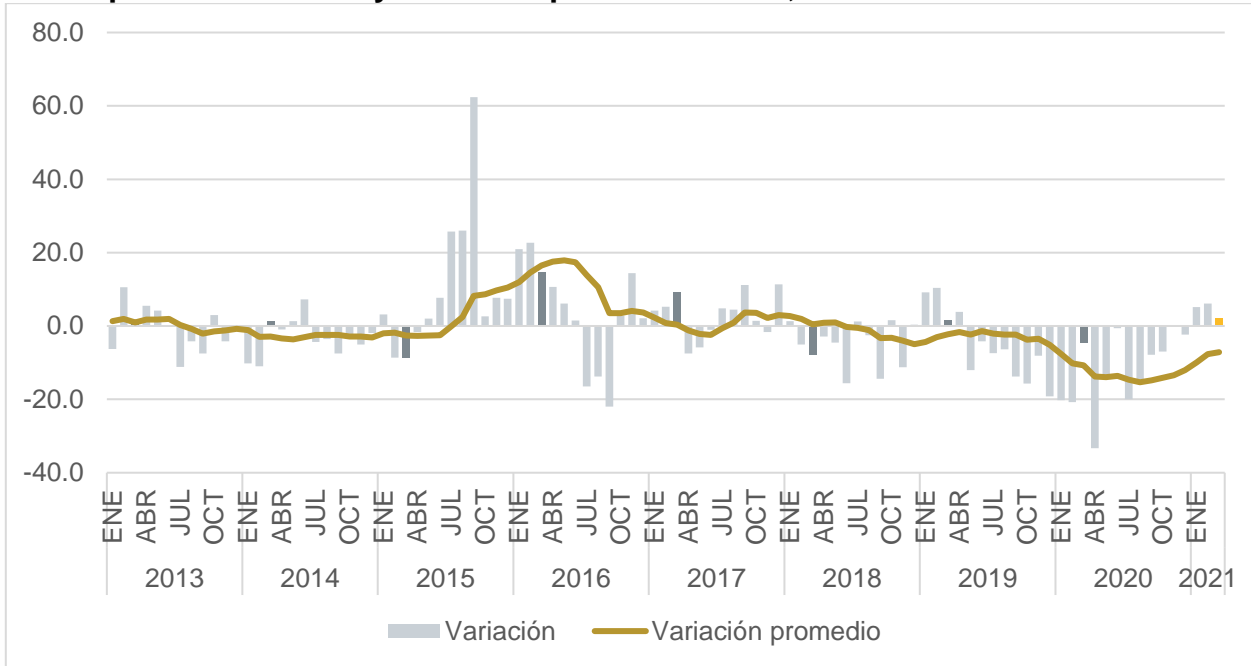


Fuente: IIEG con información de INEGI.

Nota: La variación anual es la variación con respecto al mismo mes del año anterior. La variación de servicios públicos se refiere a la generación, transmisión y distribución de energía eléctrica, suministro de agua y de gas por ductos al consumidor final. Las variaciones son de las cifras originales, es decir, las cifras sin desestacionalizar.

Con relación a los sectores que componen las actividades secundarias, la industria de la construcción en Jalisco presentó un crecimiento de 2.0% a tasa anual en marzo de 2021, cifra inferior a la del mes pasado, cuando se presentó un incremento de 6.1% anual. Sin embargo, la cifra de marzo de 2021 fue superior a la de marzo de 2020, cuando se presentó una disminución de 4.6% en la actividad de la industria de la construcción estatal. Asimismo, la variación estatal promedio de los últimos doce meses cambió de -7.7% a -7.1%, con lo que acumula 7 meses consecutivos de incrementos.

**Indicador Mensual de la Industria de la Construcción de Jalisco, variación porcentual anual y variación promedio anual, enero 2013-marzo 2021**

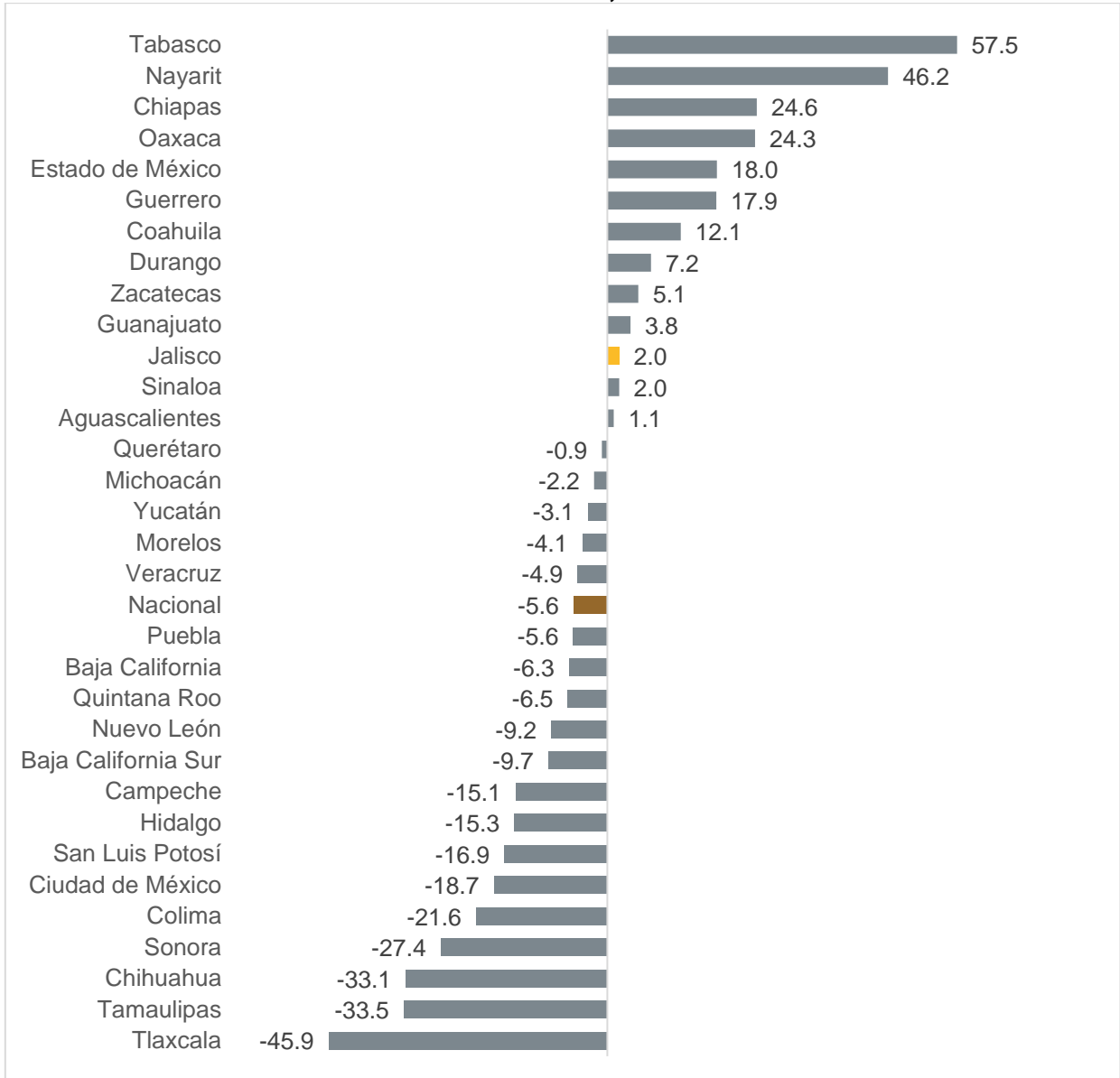


Fuente: IIEG con información de INEGI.

Nota: La variación anual es la variación con respecto al mismo mes del año anterior, mientras que la variación promedio es el promedio de las variaciones los últimos doce meses. Las variaciones son de las cifras originales, es decir, las cifras sin desestacionalizar.

El desempeño de la actividad de la industria de la construcción estatal en marzo de 2021 fue superior al nacional, que registró una caída anual de 5.6%. Jalisco se ubicó en el lugar 11 a nivel nacional en cuanto a desempeño de la industria de la construcción.

**Variación porcentual anual del IMAIEF de la industria de la construcción por entidad federativa, marzo 2021**

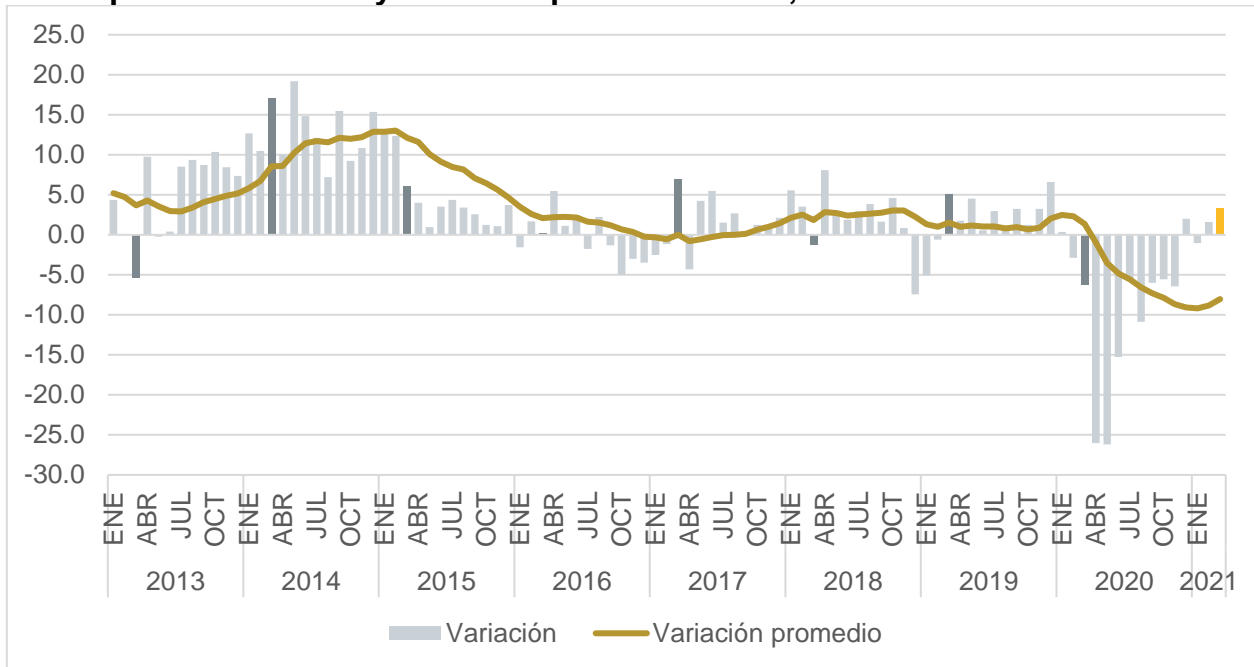


Fuente: IIEG con información de INEGI.

Nota: La variación anual es la variación con respecto al mismo mes del año anterior. Las variaciones son de las cifras originales, es decir, las cifras sin desestacionalizar.

Respecto a la actividad de las industrias manufactureras en Jalisco, en marzo de 2021 se tuvo un crecimiento de 3.3% anual, cifra superior a la del mes pasado, cuando se presentó un incremento de 1.6% anual. Además, la cifra de marzo de 2021 fue superior a la de marzo de 2020, cuando se presentó un descenso de 6.2%. Asimismo, el desempeño estatal promedio de los últimos doce meses aumentó por segunda vez después de 12 meses consecutivos de descensos al pasar de -8.8% a -8.0% respecto al mes inmediato anterior.

**Indicador Mensual de las Industrias Manufactureras de Jalisco, variación porcentual anual y variación promedio anual, enero 2013-marzo 2021**

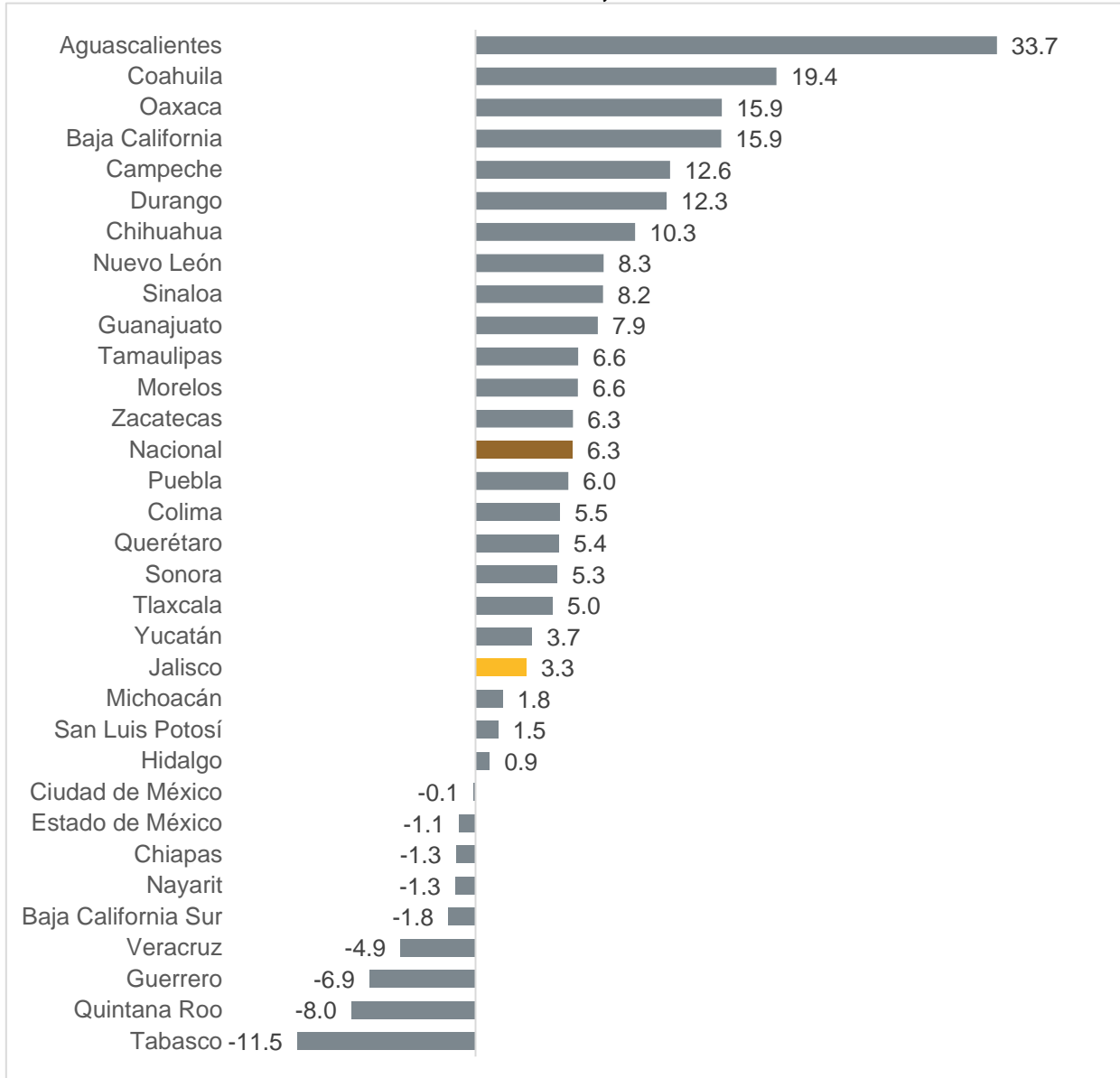


Fuente: IIEG con información de INEGI.

Nota: La variación anual es la variación con respecto al mismo mes del año anterior, mientras que la variación promedio es el promedio de las variaciones los últimos doce meses. Las variaciones son de las cifras originales, es decir, las cifras sin desestacionalizar.

El desempeño estatal de la actividad de las industrias manufactureras, que mostró un crecimiento de 3.3% anual en marzo, fue inferior al nacional, que registró un incremento anual de 6.3%. Jalisco se ubicó en el lugar 20 a nivel nacional en cuanto a desempeño de las industrias manufactureras.

**Variación porcentual anual del IMAIEF de las industrias manufactureras por entidad federativa, marzo 2021**



Fuente: IIEG con información de INEGI.

Nota: La variación anual es la variación con respecto al mismo mes del año anterior. Las variaciones son de las cifras originales, es decir, las cifras sin desestacionalizar.