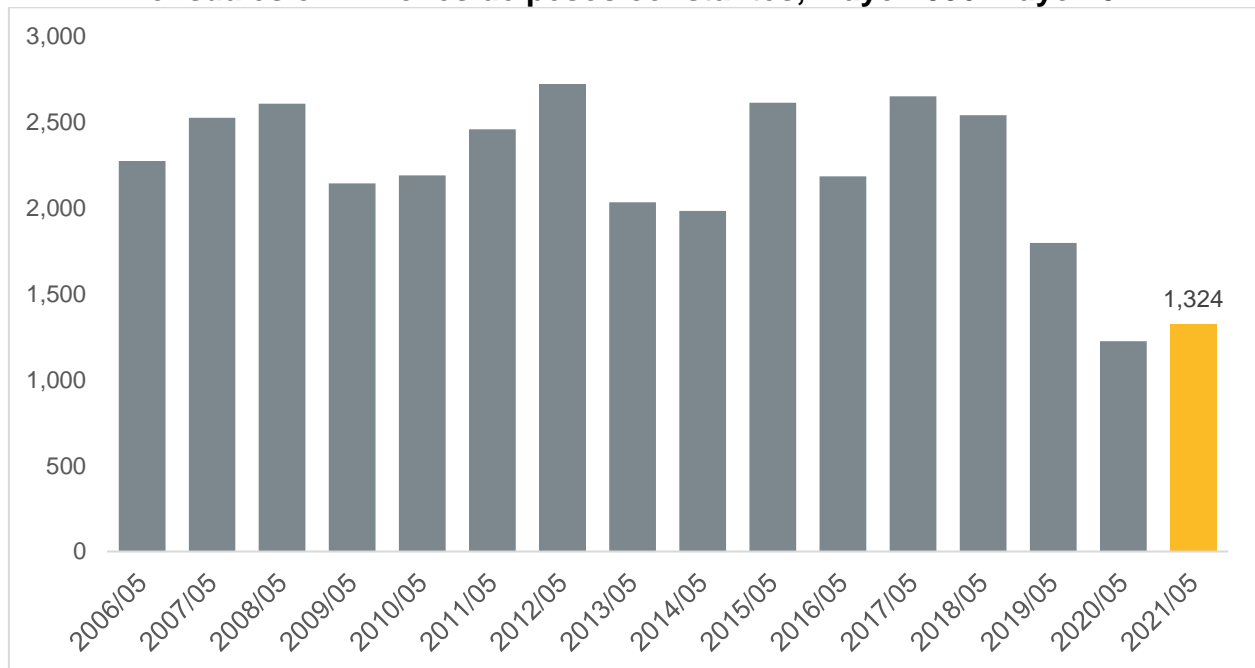


Producción de la industria de la construcción en Jalisco de mayo de 2021

De acuerdo con datos de la Encuesta Nacional de Empresas Constructoras (ENEC), la producción de la industria de la construcción en Jalisco se ubicó en 1,324 millones de pesos constantes durante el mes de mayo de 2021, ubicándose por arriba de la cifra de mayo de 2020 que alcanzó los 1,225 millones de pesos constantes. Esto representó un aumento de 8.1% respecto al mismo mes del año anterior. Sin embargo, esta cifra es la segunda más baja para un mayo desde que se empezó a levantar esta encuesta en 2006.

Valor de la producción de la industria de la construcción en Jalisco, cifras mensuales en millones de pesos constantes, mayo 2006-mayo 2021

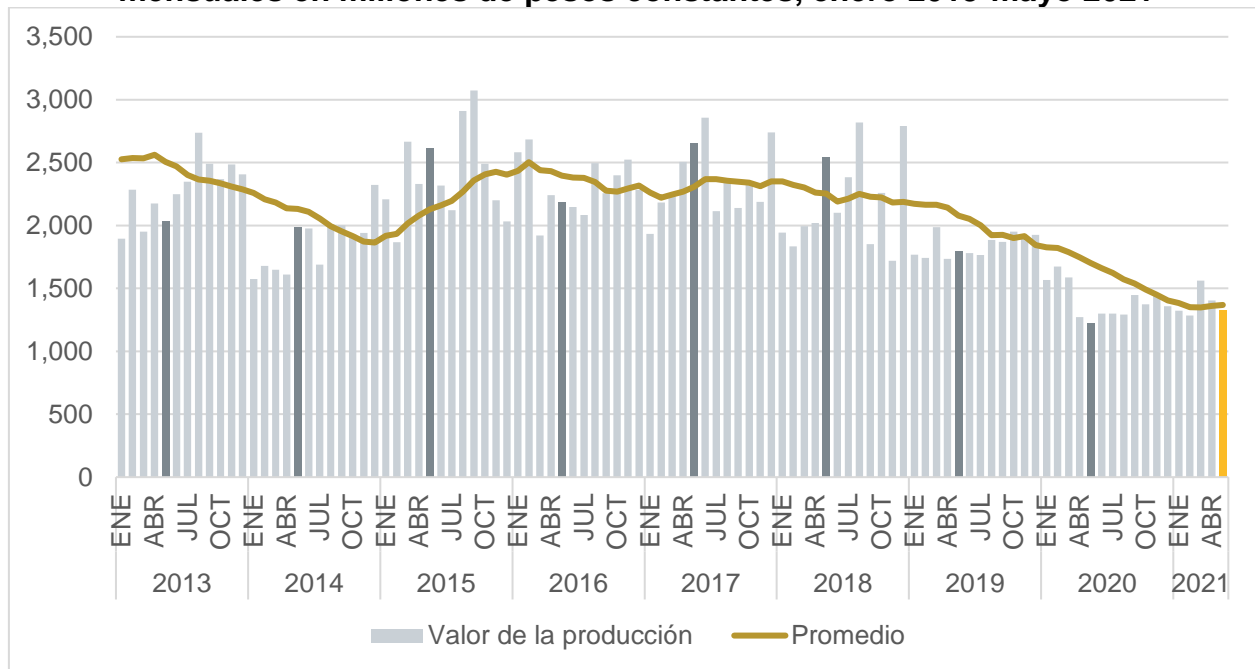


Fuente: IIEG con información de INEGI.

Si desea conocer más información sobre el sector de la construcción de Jalisco, puede consultar cifras de valor de la producción por sector contratante (sector público y privado) o por tipo de obra (edificación, transporte y urbanización, etc.) en la página de [Sector construcción](#) de la sección de sectores estratégicos de Jalisco del IIEG. En este sitio también puede encontrar información del sector de la construcción de otras fuentes, como trabajadores de la construcción asegurados en el IMSS o establecimientos del sector por rama y tamaño. Liga: https://iieg.gob.mx/ns/?page_id=12894

Con base en cifras originales a precios constantes, la producción de la industria de la construcción en Jalisco disminuyó 5.7% en mayo de 2021 respecto al mes inmediato anterior. Sin embargo, el comportamiento promedio de los últimos doce meses subió por segundo mes consecutivo, pasando de 1,360 millones de pesos constantes en abril de 2021 a 1,368 millones de pesos constantes en mayo de 2021.

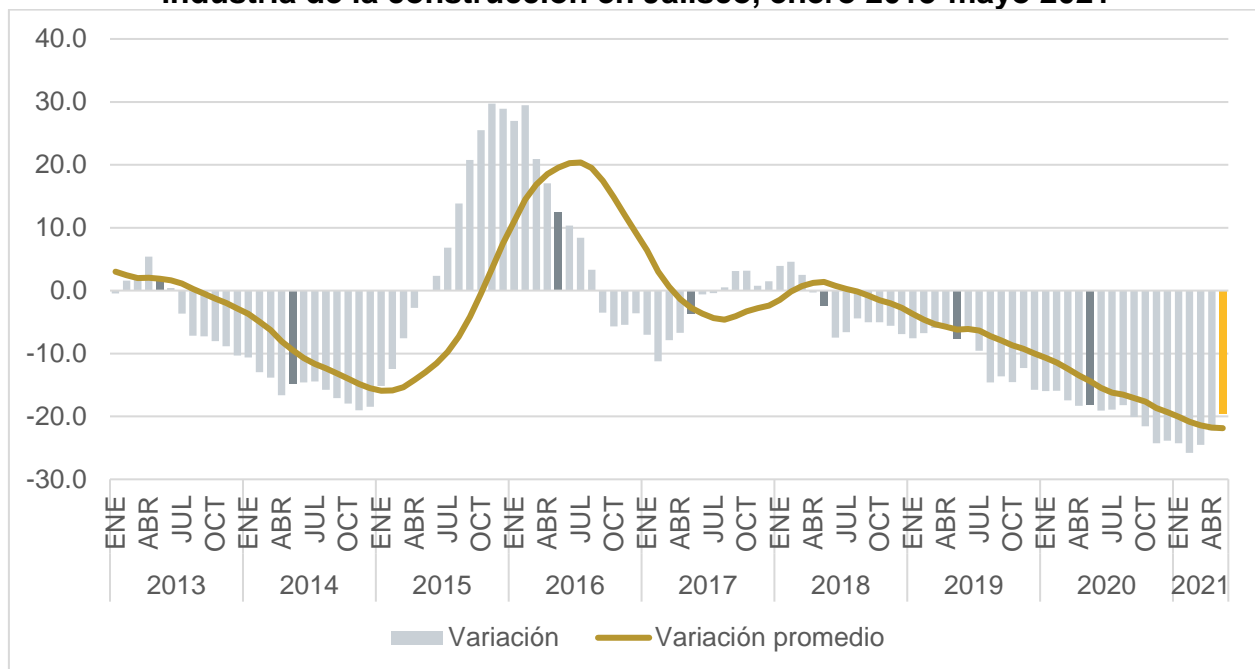
Valor de la producción de la industria de la construcción en Jalisco, cifras mensuales en millones de pesos constantes, enero 2013-mayo 2021



Fuente: IIEG con información de INEGI.
 Nota: El promedio se refiere al de los últimos doce meses.

La producción acumulada de los últimos doce meses de la industria de la construcción en Jalisco disminuyó 19.6% a tasa anual en mayo de 2021, caída menor a la del mes anterior, cuando se presentó una reducción de 22.2% anual. Sin embargo, la caída de mayo de 2021 fue mayor a la de mayo de 2020, cuando se presentó una disminución de 18.2%. Por otra parte, la variación del mes en cuestión se colocó por encima del comportamiento promedio de los últimos doce meses que se ubicó en -21.9%.

Variación porcentual anual de la producción de los últimos doce meses de la industria de la construcción en Jalisco, enero 2013-mayo 2021

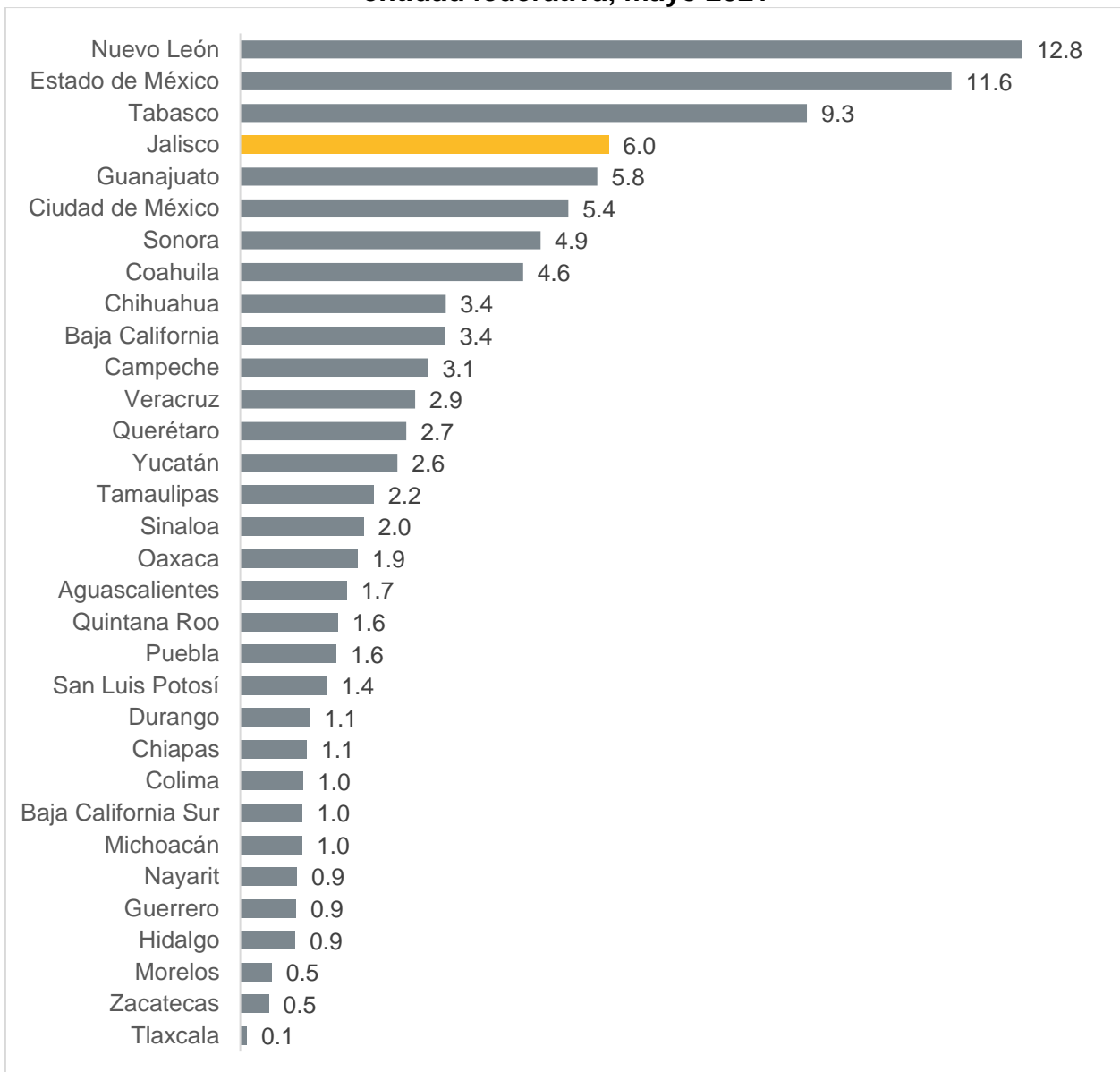


Fuente: IIEG con información de INEGI.

Nota: La variación porcentual anual de las cifras acumuladas anuales se refiere a la variación respecto al mismo mes del año anterior de la suma de los últimos doce meses en pesos constantes. La variación promedio se refiere al promedio de las variaciones porcentual anuales de los últimos doce meses.

Durante mayo de 2021, Jalisco concentró 6.0% del total del valor de la producción de la industria de la construcción en el país, ubicando a Jalisco en el cuarto lugar a nivel nacional, por debajo de Nuevo León, Estado de México y Tabasco.

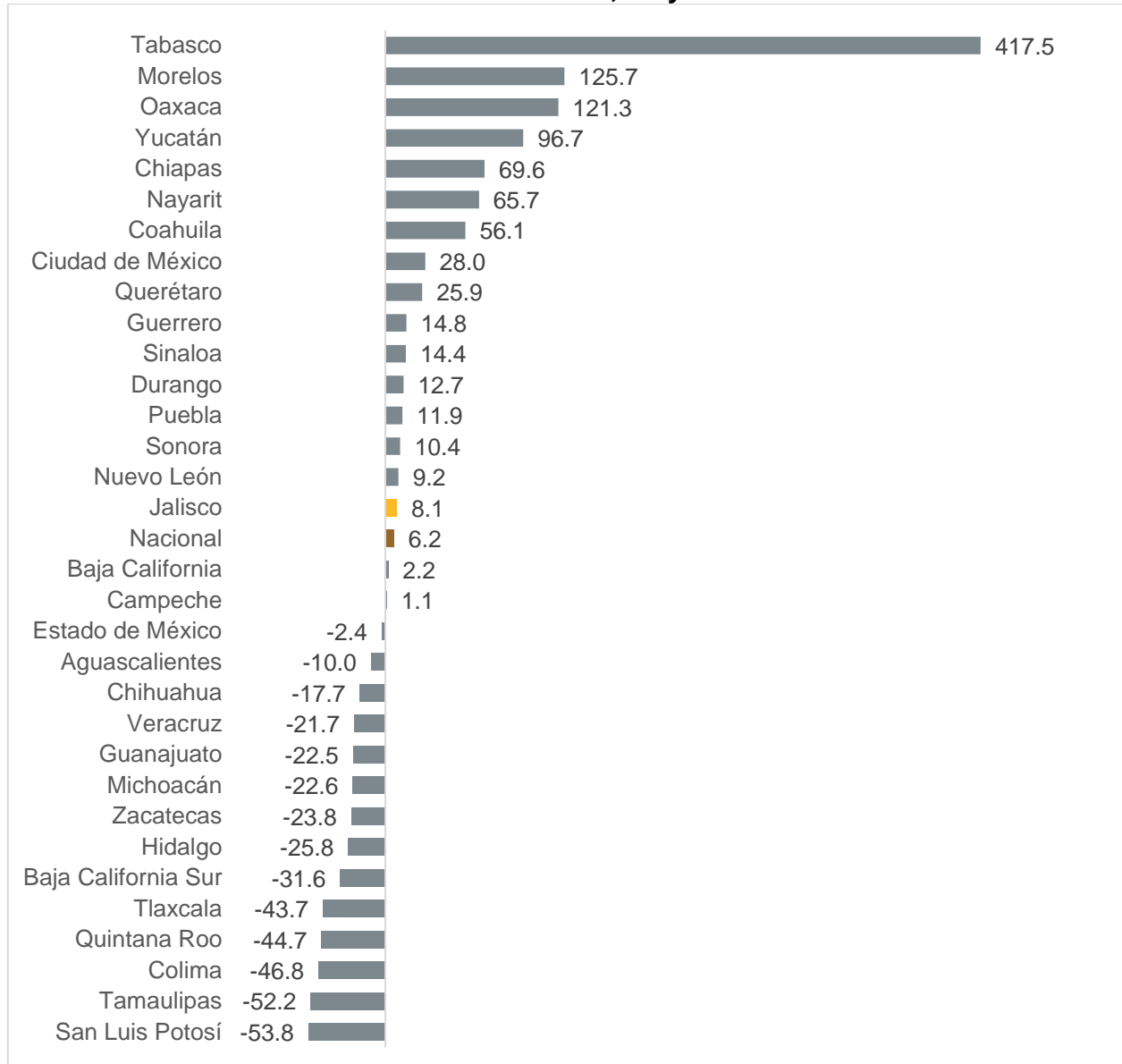
Distribución porcentual de la producción de la industria de la construcción por entidad federativa, mayo 2021



Fuente: IIEG con información de INEGI.

Durante mayo de 2021, la producción mensual de la industria de la construcción estatal, que aumentó 8.1% a tasa anual, ubicó al Estado por arriba de la variación nacional, colocando a Jalisco en el lugar 16 respecto al resto de las entidades del país en cuanto a crecimiento del valor de la producción.

Variación porcentual anual de la producción de la industria de la construcción por entidad federativa, mayo 2021

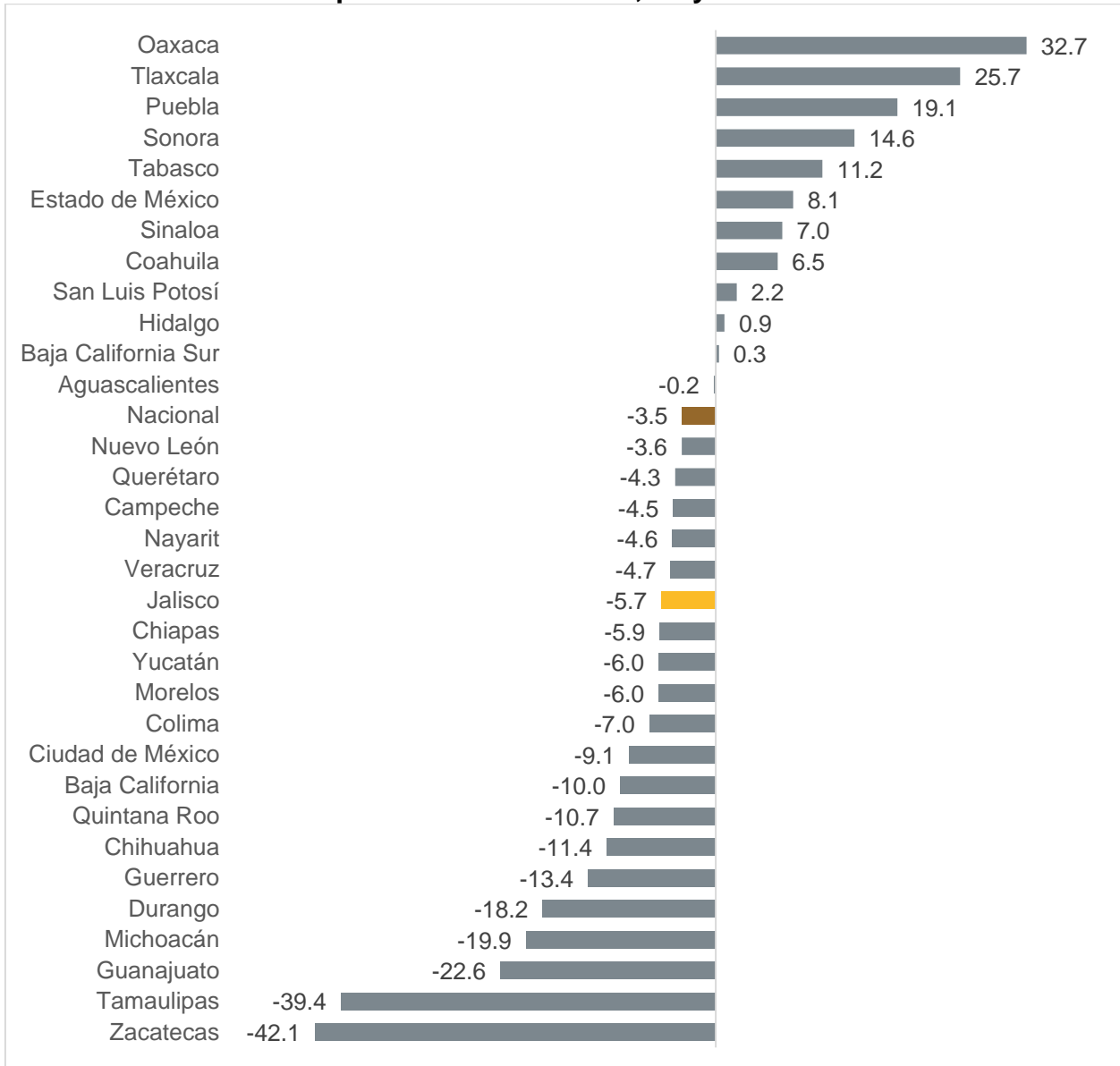


Fuente: IIEG con información de INEGI.

Nota: La variación porcentual anual de se refiere a la variación de la producción mensual respecto al mismo mes del año anterior en pesos constantes con cifras originales.

Durante mayo de 2021, la producción mensual de la industria de la construcción estatal, que disminuyó 5.7% a tasa mensual, ubicó al Estado por debajo de la variación nacional, colocando a Jalisco en el lugar 18 respecto al resto de las entidades del país en cuanto a crecimiento mensual del valor de la producción.

Variación porcentual mensual de la producción de la industria de la construcción por entidad federativa, mayo 2021



Fuente: IIEG con información de INEGI.

Nota: La variación porcentual mensual de se refiere a la variación de la producción mensual respecto al mes inmediato anterior en pesos constantes con cifras originales.