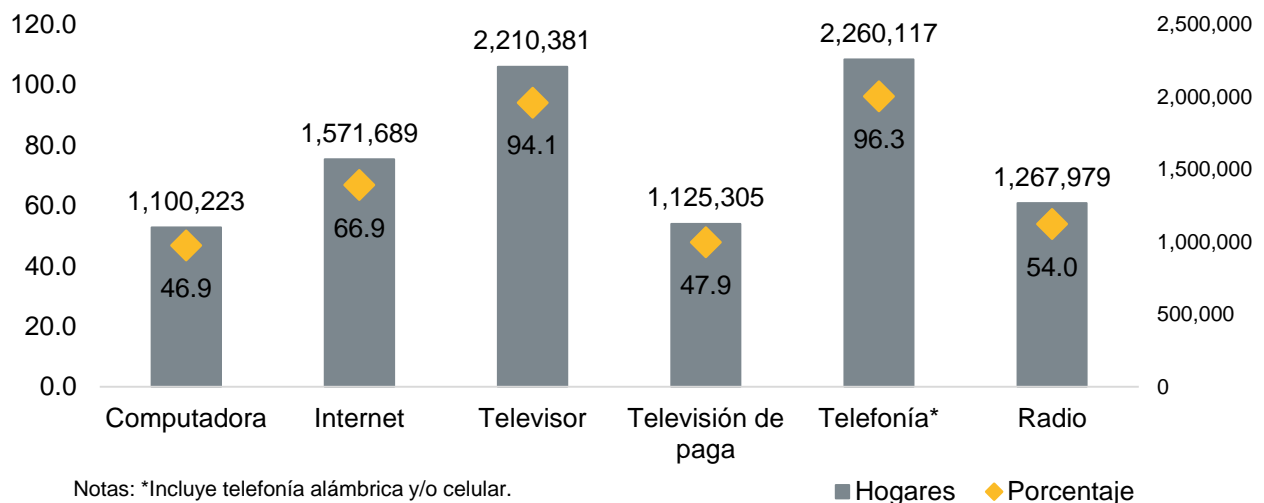


Principales Resultados de la ENDUTIH 2020 en Jalisco

Durante el tercer trimestre de 2020, el Instituto Nacional de Estadística y Geografía (INEGI)¹ realizó la captación de la Encuesta Nacional sobre Disponibilidad y Uso de Tecnologías de la Información en los Hogares (ENDUTIH) 2020, con lo que se da continuidad a la encuesta exclusiva iniciada en 2015 para la generación de estadísticas sobre disponibilidad de Tecnologías de la Información y Comunicación (TIC), en los hogares y su uso por los individuos.

Conforme a los resultados de esta encuesta, en 2020 había en Jalisco 1 millón 100 mil 223 hogares con computadora y 1 millón 571 mil 689 con internet, lo que representa el 46.9% y 66.9% de los hogares en el estado, respectivamente. Asimismo, 2 millones 210 mil 381 (94.1%) contaban con televisor, 1 millón 125 mil 305 (47.9%) con televisión de paga, 2 millones 260 mil 117 (96.3%) con telefonía alámbrica y/o celular y 1 millón 267 mil 979 (54.0%) hogares con radio.

Hogares con equipamiento de tecnología de información y comunicaciones según tipo de tecnología, Jalisco 2020

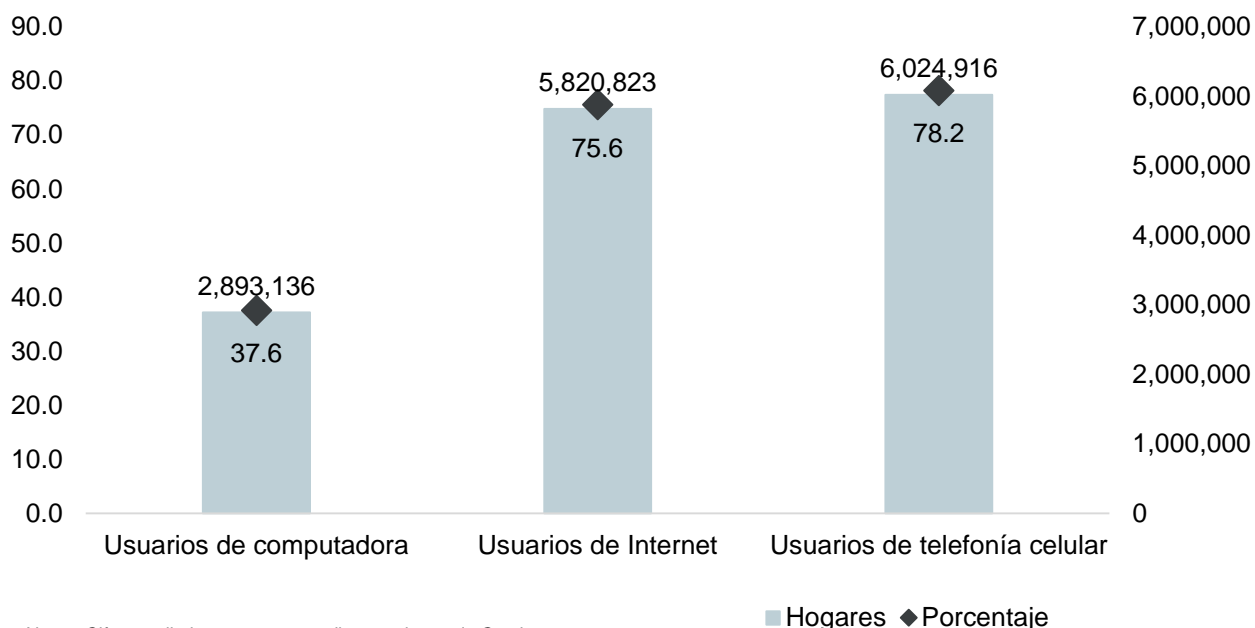


Fuente: elaborado por el IIEG con base en INEGI; ENDUTIH 2020.

¹ La generación de resultados junto con el diseño, la construcción, la captación de la información mediante el operativo de campo, el procesamiento, análisis y demás fases del proceso de la encuesta son responsabilidad y atribución exclusiva del INEGI; asimismo, como ha sucedido en años anteriores, el apoyo y la colaboración del IFT y de la SCT, permitió generar los resultados para los diferentes dominios de estudio.

Según datos de la ENDUTIH, en 2020 había en Jalisco 5 millones 820 mil 823 usuarios de internet² y 2 millones 893 mil 136 usuarios de computadora³, los cuales representaban el 75.6% y 37.6% de la población de 6 años y más, correspondientemente. Por su parte, un 78.2% de los jaliscienses de 6 años y más eran usuarios de telefonía celular⁴, es decir, 6 millones 024 mil 916 personas.

Usuarios de tecnologías de información y comunicaciones de 6 años y más según tipo de tecnología, Jalisco 2020



Notas: Cifras preliminares correspondientes al mes de Octubre.

Población de 6 años y más.

A partir del 2013, las cifras de población están conciliadas conforme las proyecciones demográficas del CONAPO de abril de 2013.

Fuente: elaborado por el IIEG con base en INEGI; ENDUTIH 2020.

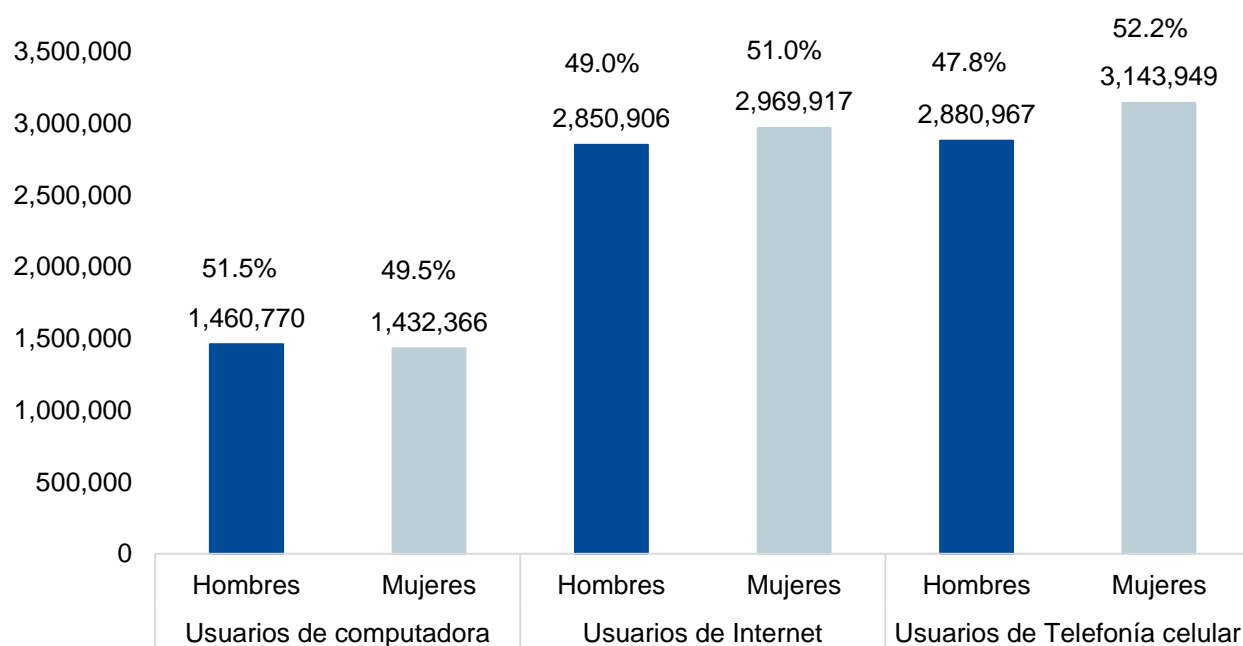
² Individuo de 6 años o más que en forma eventual o cotidiana, y de manera autónoma, ha accedido y realizado alguna actividad en Internet en los últimos doce meses. Las actividades pueden ser, entre otras, para realizar tareas escolares; las relacionadas con el trabajo; de comunicación, incluyendo correos electrónicos o conversaciones escritas (Chat); de capacitación, adiestramiento o formación a distancia mediante videoconferencias; de entretenimiento, como son las de bajar o jugar videojuegos o programas de computadora en la red, como son los de música.

³ Individuo de 6 años o más que tiene el conocimiento o habilidad necesaria para que, de manera autónoma, encienda, realice alguna actividad en la computadora y la apague. Las actividades pueden ser de carácter escolar, que atiendan situaciones laborales, como medio de comunicación, de entretenimiento, de compra o pago de bienes y servicios, entre otros.

⁴ Individuo de 6 años o más de edad que de manera autónoma se comunicó con otra persona mediante un teléfono celular, durante los últimos tres meses, ya sea como emisor o receptor de una llamada. Incluye envío o recepción de mensajes, así como consulta de información. El uso de un teléfono celular implica que la persona tiene el aparato a su disposición, independientemente de la propiedad del mismo o de quién pague el servicio.

En lo que se refiere al sexo de los usuarios de las tecnologías de información y comunicación, destaca que entre los de internet la mayoría eran mujeres, con el 51.0% (2'969,917); así como el 52.2% (3'143,949) de los de telefonía celular; mientras que entre los usuarios de computadora la mayoría eran hombres, con una proporción del 51.5% (1'460,770).

Usuarios de tecnologías de información y comunicaciones de 6 años y más según sexo y tipo de tecnología, Jalisco 2020



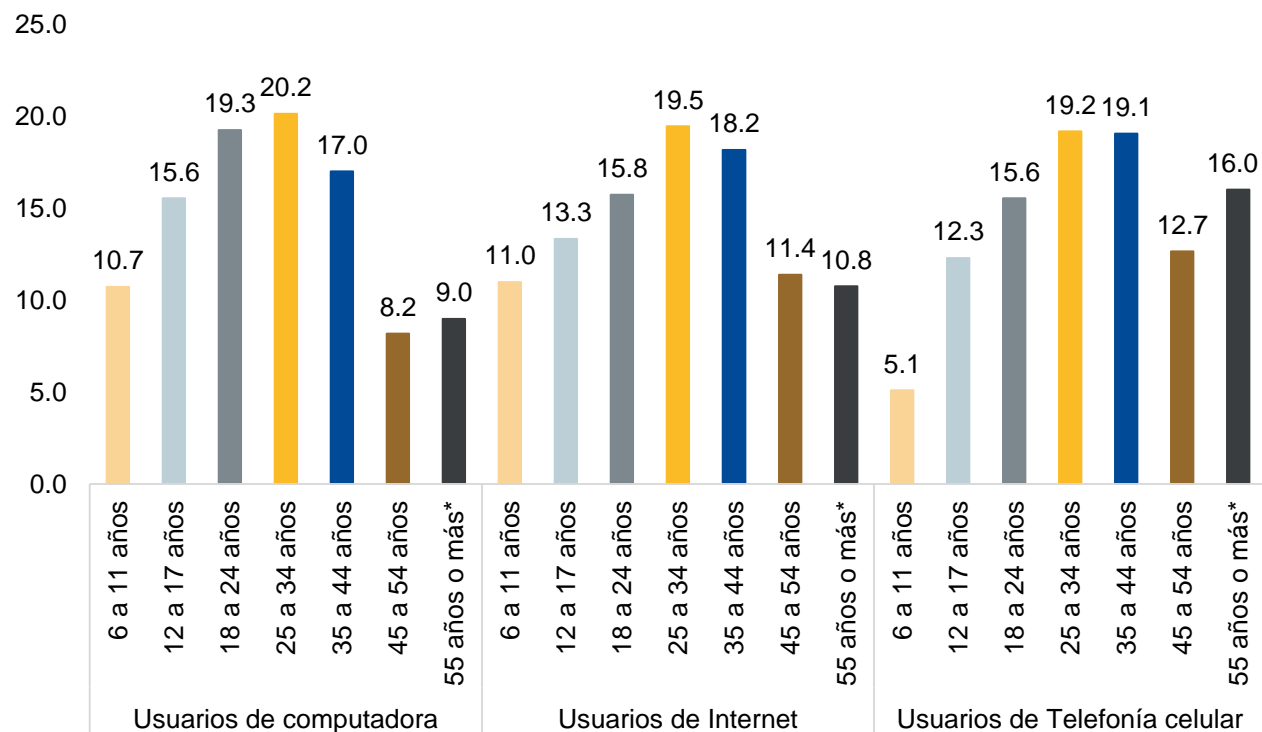
Fuente: elaborado por el IIEG con base en INEGI; ENDUTIH 2020.

Respecto a los grupos de edad de los usuarios de las TIC, sobresale que la mayor proporción tiene entre 25 a 34 años; así un 20.2% (583,467) de los usuarios de computadora tienen esas edades, es decir, uno de cada 5 personas de 6 años y más; un 19.5% (1'134,710) de los usuarios de internet y un 19.2% (1'157,276) de los de telefonía celular.

Entre los usuarios de computadora se estima una menor cantidad de personas en las edades de 45 a 54 años, con el 8.2% (237,226), seguido de los de 55 años y más, con un 9.0% (260,546). Por su parte, entre los usuarios de internet, la menor participación es para los de 55 años y más, con un 10.8% (627,476), seguido de las niñas y niños de 6 a 11 años, que agrupan el 11.0% (640,389).

En cuanto a los usuarios de telefonía celular, la menor proporción es de los infantes de 6 a 11 años con un 5.1% (307,738), seguido de las personas de 45 a 54 años con un 12.7% (763,246).

Distribución porcentual de los usuarios de tecnologías de información y comunicaciones de 6 años y más por grupos de edad y tipo de tecnología, Jalisco 2020

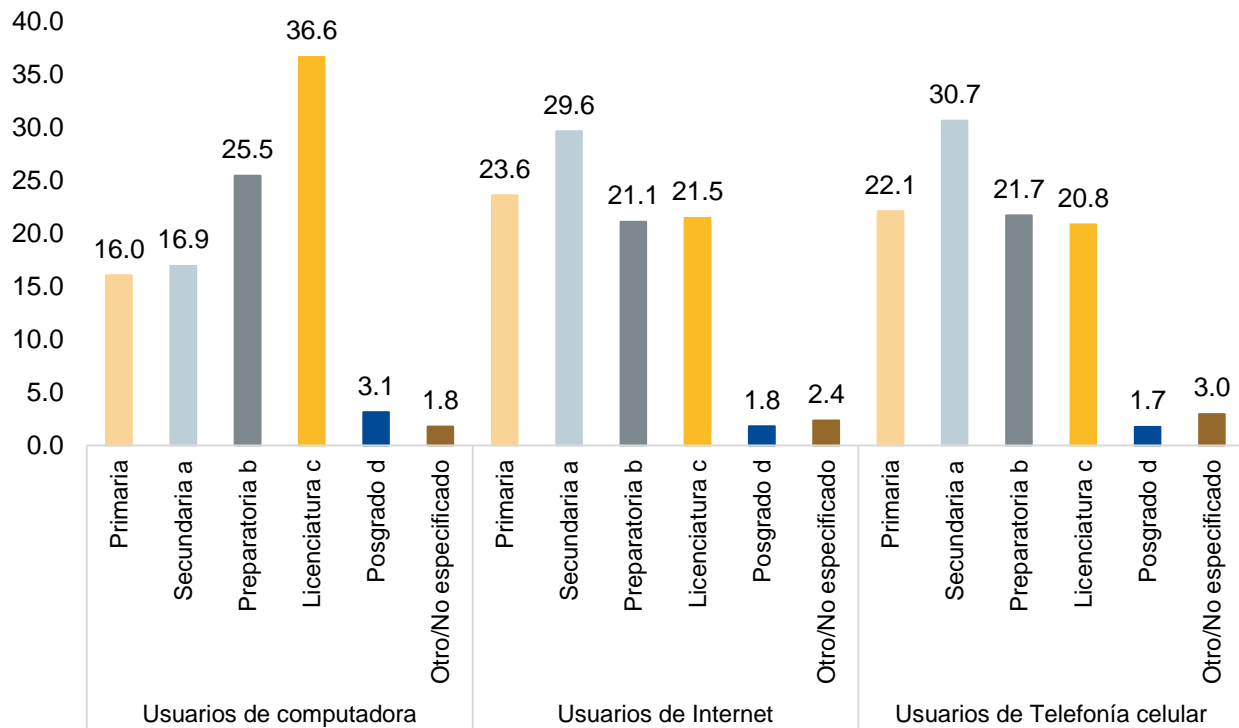


*Incluye a las personas que no supieron especificar la edad.

Fuente: elaborado por el IIEG con base en INEGI; ENDUTIH 2020.

En lo que se refiere al nivel de escolaridad de estos usuarios, destaca que entre aquellos que manejan las computadoras el 36.6% (1'060,225) tenía un nivel de licenciatura, el 25.5% (736,814) contaba con algún grado aprobado de preparatoria y 16.9% (490,013) de secundaria o equivalente. En el caso de los usuarios de internet, el 29.6% (1'725,321) tenía como grado máximo de estudios la secundaria, 23.6% (1'374,542) primaria y 21.5% (1'249,971) licenciatura. Por su parte, el 30.7% (1'847,165) de los usuarios de telefonía celular tenían secundaria o equivalente, 22.1% (1'330,798) primaria, 21.7% (1'308,199) preparatoria y 20.8% (1'256,188) licenciatura.

Distribución porcentual de los usuarios de tecnologías de información y comunicaciones de 6 años y más según nivel de escolaridad y tipo de tecnología, Jalisco 2020



Notas: La suma de los porcentajes puede no corresponder al 100% debido al redondeo.

a/ Incluye secundaria y estudios técnicos o comerciales con primaria terminada.

b/ Incluye preparatoria o bachillerato, normal básica y estudios técnicos o comerciales con secundaria terminada.

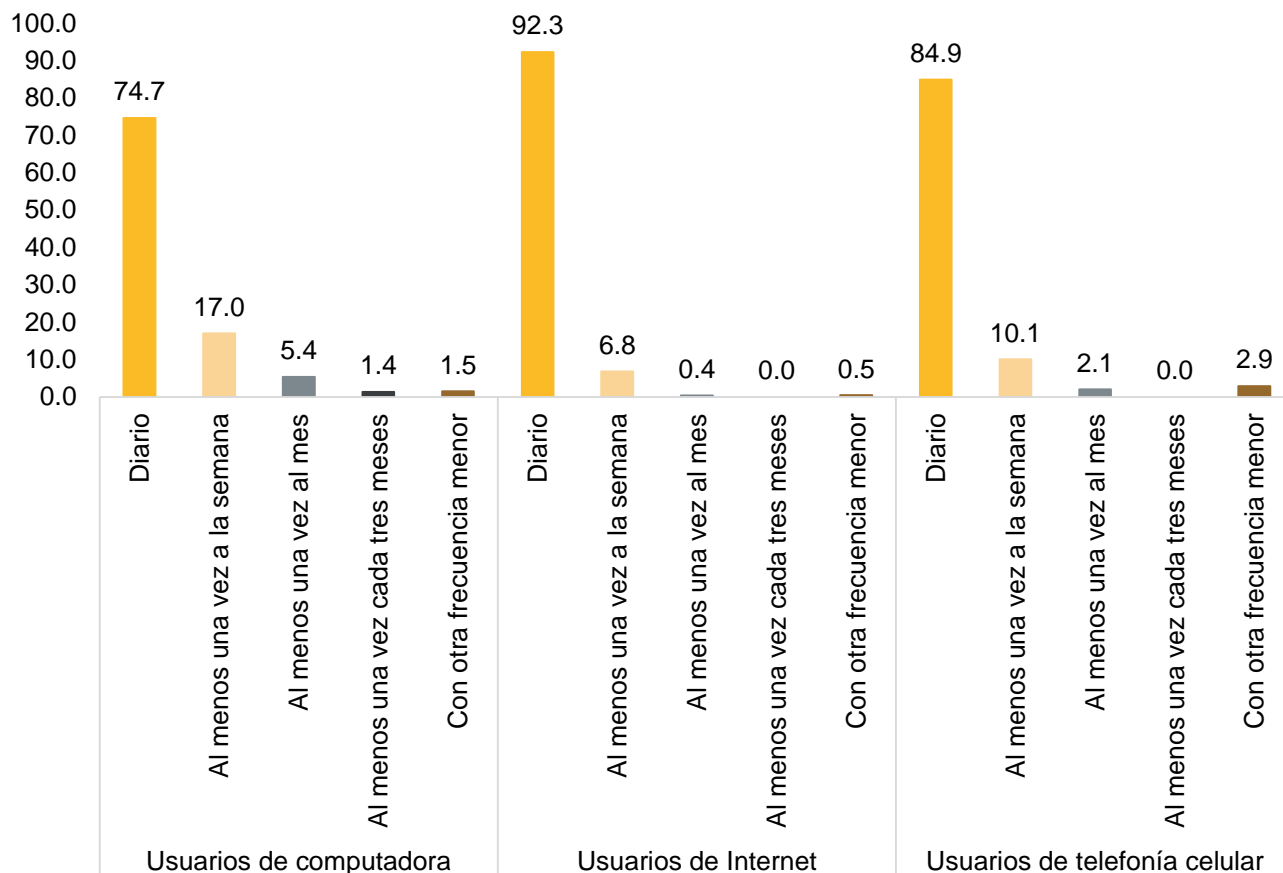
c/ Incluye estudios técnicos o comerciales con preparatoria, normal de licenciatura y licenciatura, profesional o especialidad.

d/ Incluye maestría y doctorado.

Fuente: elaborado por el IIEG con base en INEGI; ENDUTIH 2020.

Respecto a la frecuencia de uso, resulta interesante que el 74.7% de las y los usuarios de computadora la usaban diario y 17.0% al menos una vez a la semana. En tanto que, entre las y los usuarios de internet, el 92.3% lo usaba diariamente y sólo 6.8% al menos una vez a la semana. Por su parte, el 84.9% de los usuarios de telefonía celular lo usaban diariamente y el 10.1% al menos una vez a la semana.

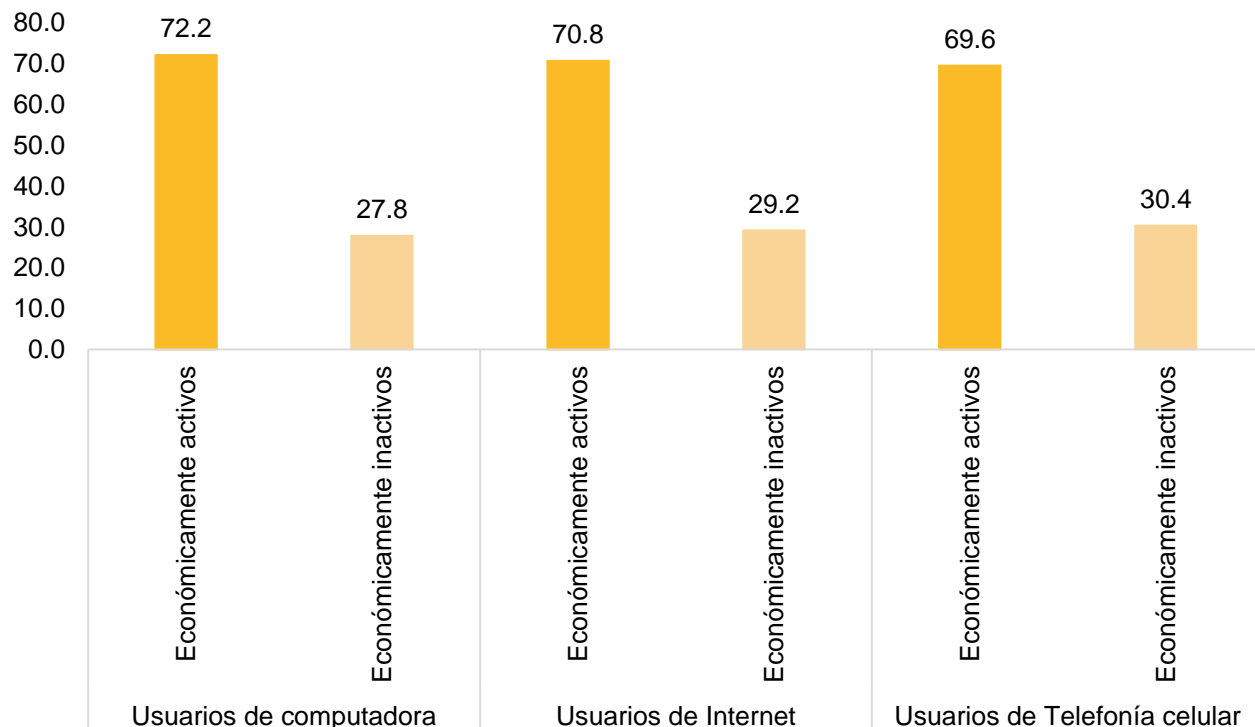
Usuarios de tecnologías de información y comunicaciones de 6 años y más según frecuencia de uso y tipo de tecnología, Jalisco 2020



Fuente: elaborado por el IIEG con base en INEGI; ENDUTIH 2020.

En lo que corresponde a la condición de actividad económica, en 2020 un 72.2% de las y los usuarios de computadora en Jalisco eran económicamente activos, así como el 70.8% de los de internet y el 69.6% de los de telefonía celular. En contraste, el 27.8% de las y los usuarios de computadora eran inactivos, misma situación que un 29.2% de los de internet y un 30.4% de los de telefonía celular.

Usuarios de tecnologías de información y comunicaciones de 6 años y más según condición de actividad económica y tipo de tecnología, Jalisco 2020

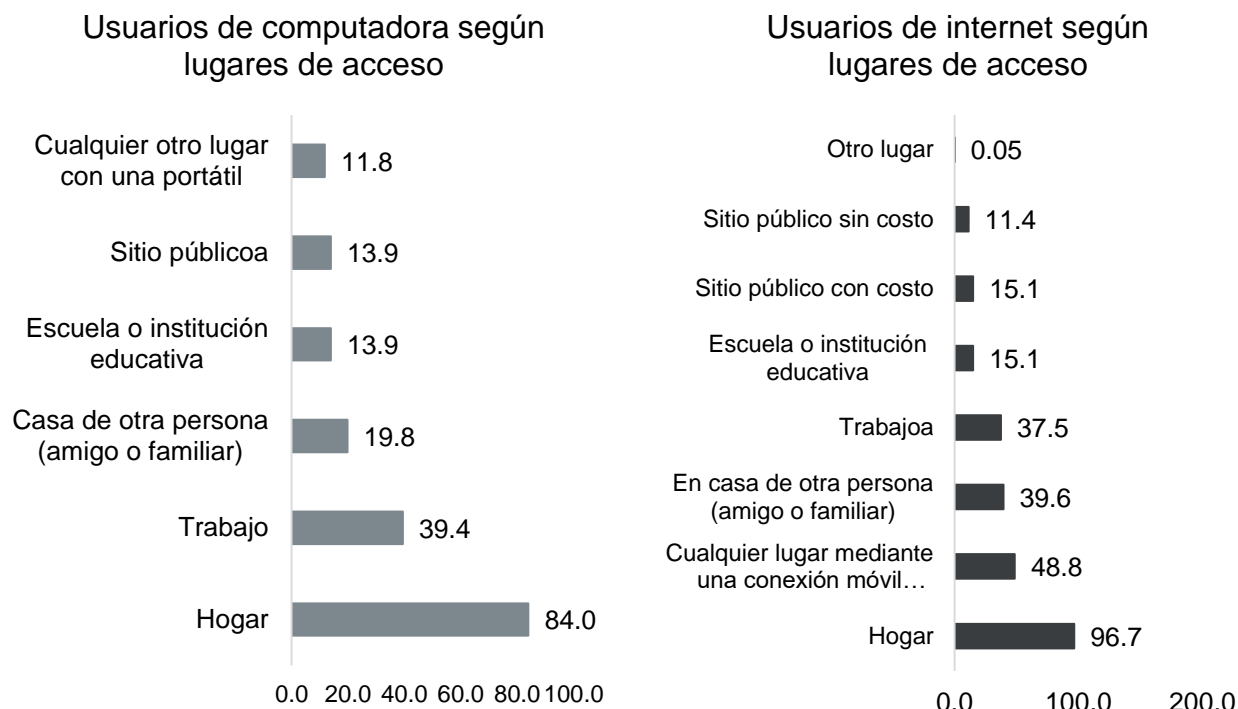


Fuente: elaborado por el IIEG con base en INEGI; ENDUTIH 2020.

En lo que se refiere a los lugares de acceso, destaca que el 84.0% de los usuarios de computadora tienen acceso a ella en su hogar, un 39.4% en el trabajo y un 19.8% en la casa de otra persona (amigo o familiar). Por su parte, el 13.9% tiene el acceso en la escuela o institución educativa, 13.9% en un sitio público (con y sin costo) y 11.8% en cualquier otro lugar.

Entre los usuarios de internet, un 96.7% mencionó que tenía acceso a la red en su hogar, 48.8% en cualquier lugar mediante una conexión móvil, 39.6% en la casa de otra persona (amigo o familiar) y 37.5% en el trabajo. Asimismo, un 15.1% señaló que tenía conexión de internet en la escuela o institución educativa, 15.1% en un sitio público con costo y 11.4% en un sitio público sin costo.

Usuarios de tecnologías de información y comunicaciones de 6 años y más según lugar de acceso y tipo de tecnología, Jalisco 2020

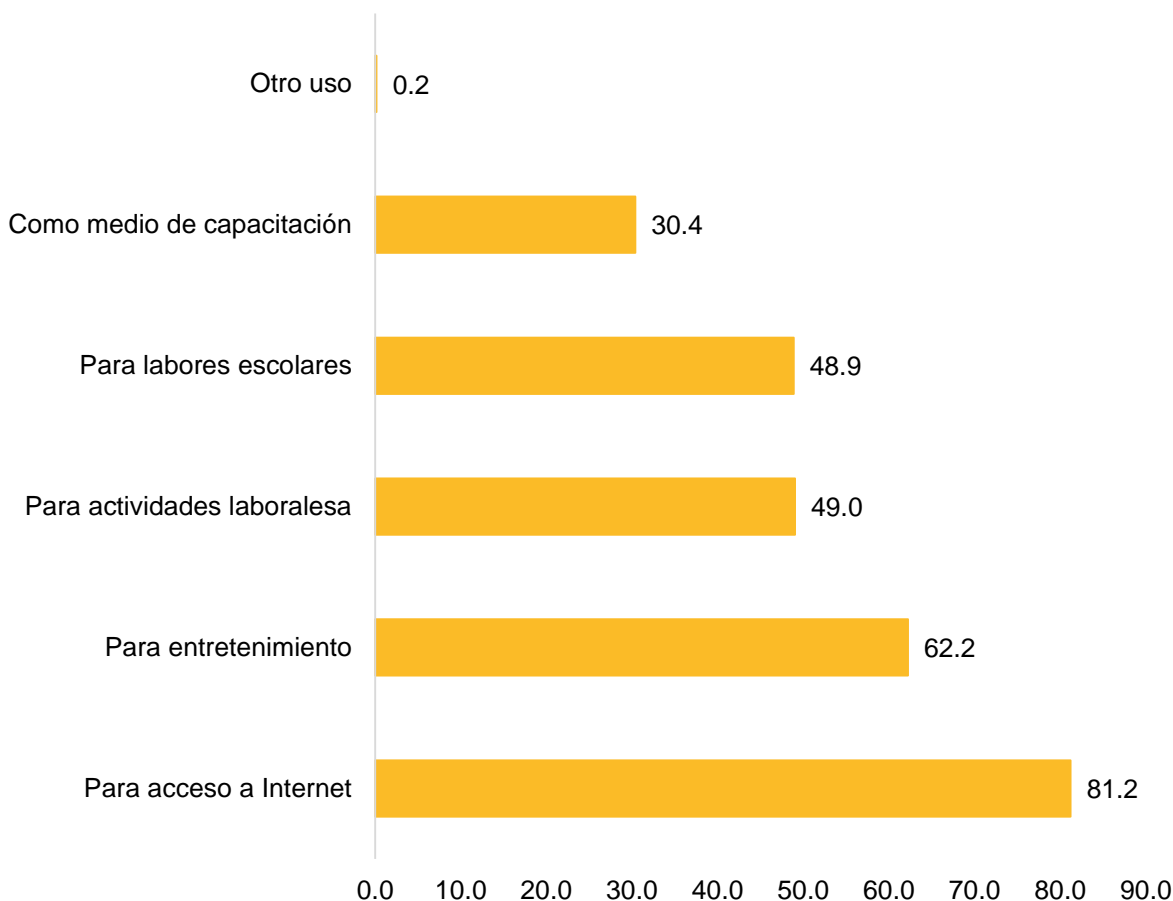


Fuente: elaborado por el IIEG con base en INEGI; ENDUTIH 2020.

Nota: a/ Incluye un sitio público con costo y un sitio público sin costo

Destaca que en 2020 un 81.2% de las y los usuarios de computadora en el estado, la utilizaba para tener acceso a internet, 62.2% para entretenimiento, 49.0% para actividades laborales, 48.9% para labores escolares y 30.4% como medio de capacitación.

Usuarios de computadora de 6 años y más según principales usos, Jalisco 2020

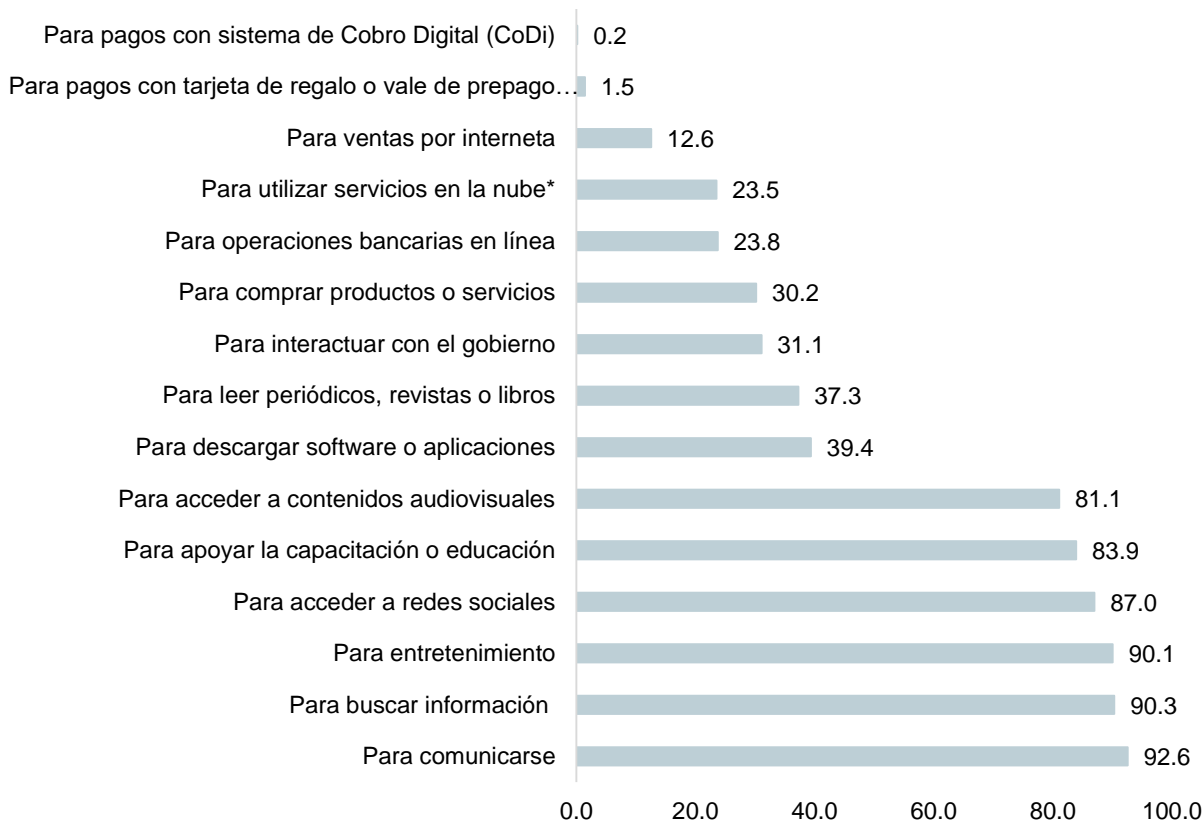


Fuente: elaborado por el IIEG con base en INEGI; ENDUTIH 2020.

Nota: a/ Población de quince años o más.

Por otro lado, los principales usos del internet son más variados, no obstante, el 92.6% de los usuarios jaliscienses de la red mencionaron que lo utilizaban para comunicarse, 90.3% para buscar información, 90.1% para entretenimiento, 87.0% para acceder a redes sociales, 83.9% para apoyar la capacitación o educación y 81.1% para acceder a contenidos audiovisuales.

Usuarios de internet de 6 años y más según principales usos, Jalisco 2020

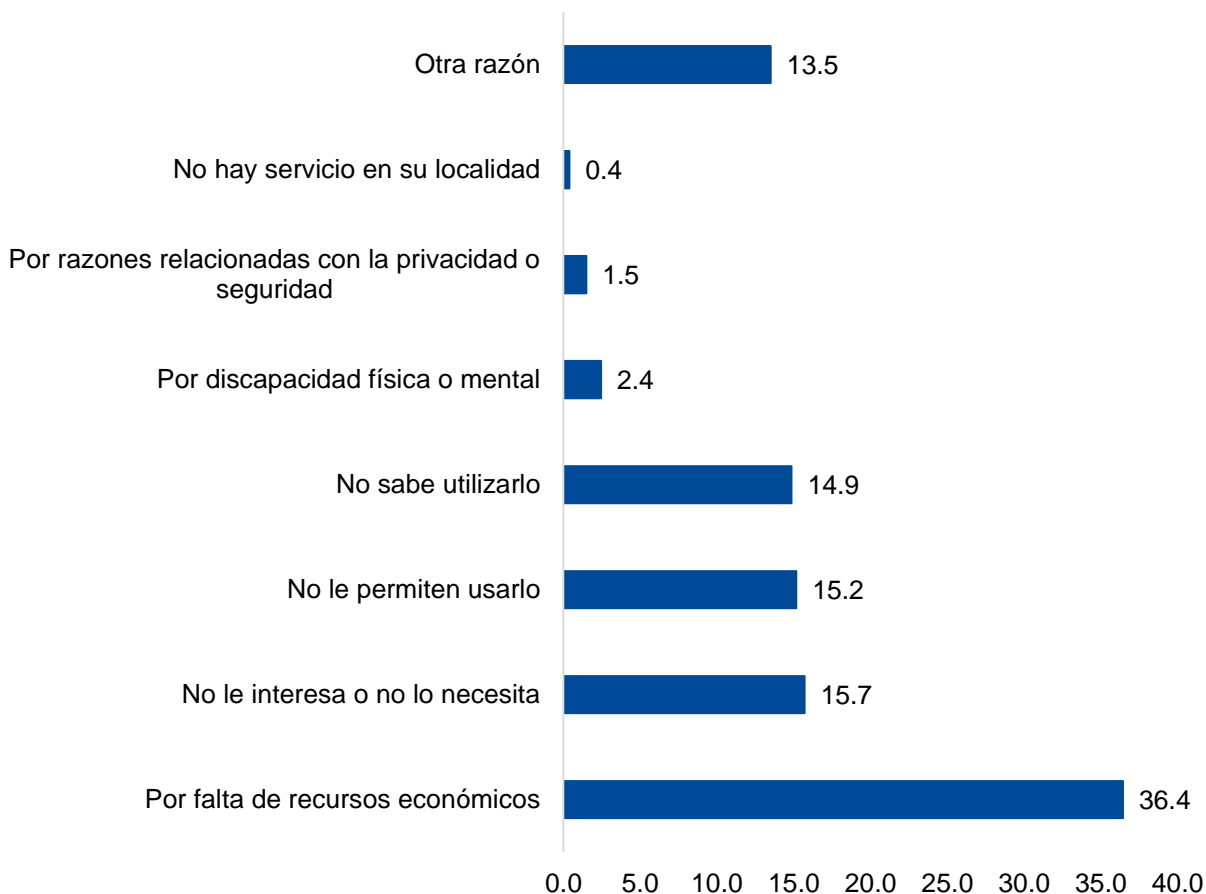


*Se desagregaron las opciones de respuesta "servicios en la nube" y "ventas por internet" que estaban incluidas en la columna "Otros" para clarificar los usos de internet.

Fuente: elaborado por el IIEG con base en INEGI; ENDUTIH 2020.

Finalmente, es importante mencionar que entre los usuarios de telefonía que dijeron no disponer de celular, la principal razón fue la falta de recursos económicos (36.4%), seguido de que no le interesa o no lo necesita (15.7%) y que no le permiten usarlo (15.2%). Por su parte, un 14.9% señaló que no sabe utilizarlo, 2.4% por una discapacidad física o mental y 1.5% por razones relacionadas con la privacidad o seguridad.

Población que no dispone de telefonía celular según principales razones, Jalisco 2020



Fuente: elaborado por el IIEG con base en INEGI; ENDUTIH 2020.