

## **Población de 5 a 17 años y trabajo infantil**

La Encuesta Nacional de Trabajo Infantil (ENTI) 2019 de INEGI se levantó en el cuarto trimestre de 2019 y tuvo como objetivo contar con una base de información actualizada sobre la magnitud del trabajo infantil y las características socioeconómicas y laborales de las niñas y los niños que trabajan, así como de la población infantil que participa en las actividades domésticas no remuneradas en sus propios hogares.

El INEGI define el trabajo infantil, en su definición más amplia como: los niños y niñas en formas de trabajo prohibidas, en tipos de trabajo que es preciso eliminar por ser social y moralmente indeseables, a partir de las orientaciones de la legislación nacional, los convenios y recomendaciones internacionales. Por lo tanto, la estadística de trabajo infantil incluye a todas las personas de 5 a 17 años que en un tiempo determinado participaron en una o más de las siguientes actividades:

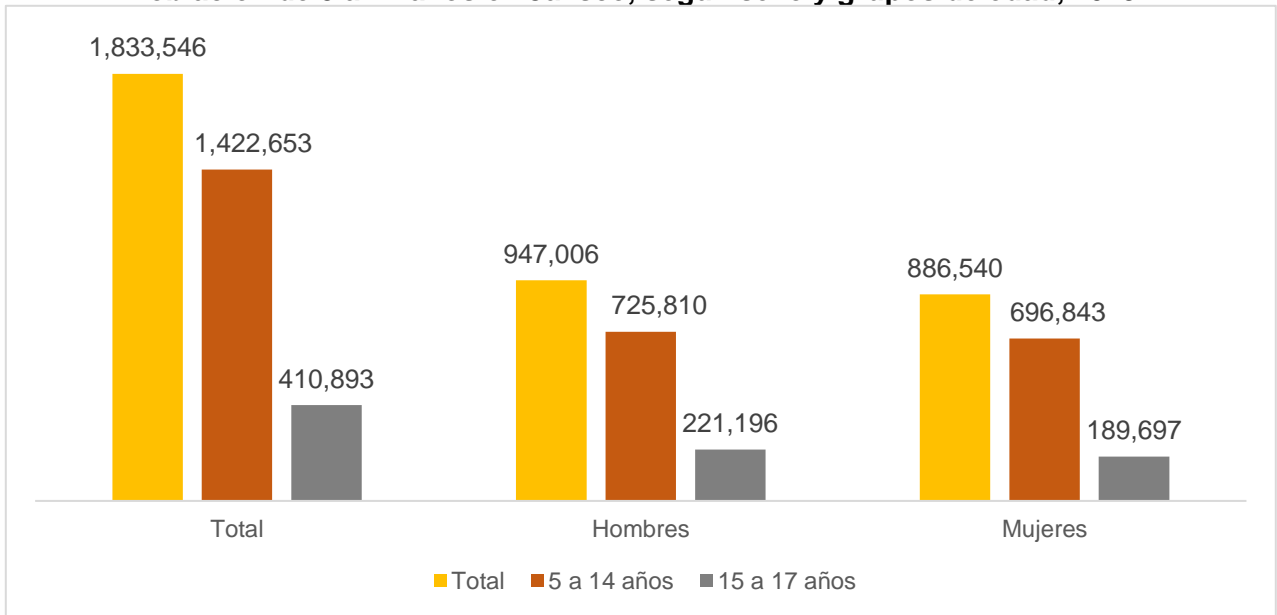
- 1) Peores formas de trabajo infantil. De acuerdo con la Ley Federal de Trabajo, en su artículo 175, son: trabajo en establecimientos no industriales después de las diez de la noche; expendios de bebidas embriagantes de consumo inmediato, cantinas o tabernas y centros de vicio; trabajos susceptibles de afectar su moralidad o buenas costumbres; y, labores peligrosas o insalubres establecidas en el artículo 176 (construcción, minas, agrícolas, residuos peligrosos, etc.).
- 2) Empleo por debajo de la edad mínima.
- 3) Servicios domésticos no remunerados de carácter peligroso.

## **Características de la población infantil por sexo y grupos de edad**

De acuerdo con información de la ENTI, en el estado de Jalisco se contabilizaron 1,833,546 personas entre los 5 a 17 años de los cuales 947,006 son hombres y 886,540 mujeres.

En la clasificación por grupo de edad, 1,422,653 pertenecen al de 5 a 14 años, de los cuales 725,810 son hombres y 696,843 mujeres; los que pertenecen al grupo de 15 a 17 años son 410,893, en los que se encuentran 221,196 hombres y 189,697 mujeres.

**Población de 5 a 17 años en Jalisco, según sexo y grupos de edad, 2019**

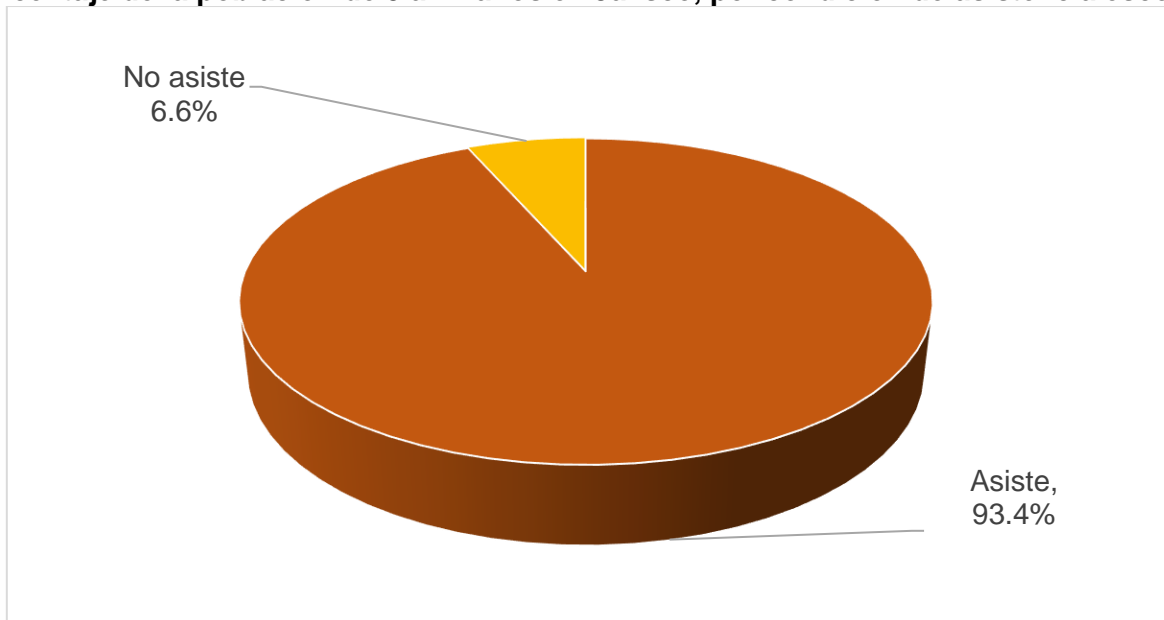


Fuente: IIEG, con información de la ENTI 2019, INEGI.

**Según condición de asistencia escolar**

De la población de 1,833,546 en Jalisco entre los 15 a 17 años, 1,712,303 o el 93.4% asiste a la escuela y 121,243 que representan el 6.6% no asiste.

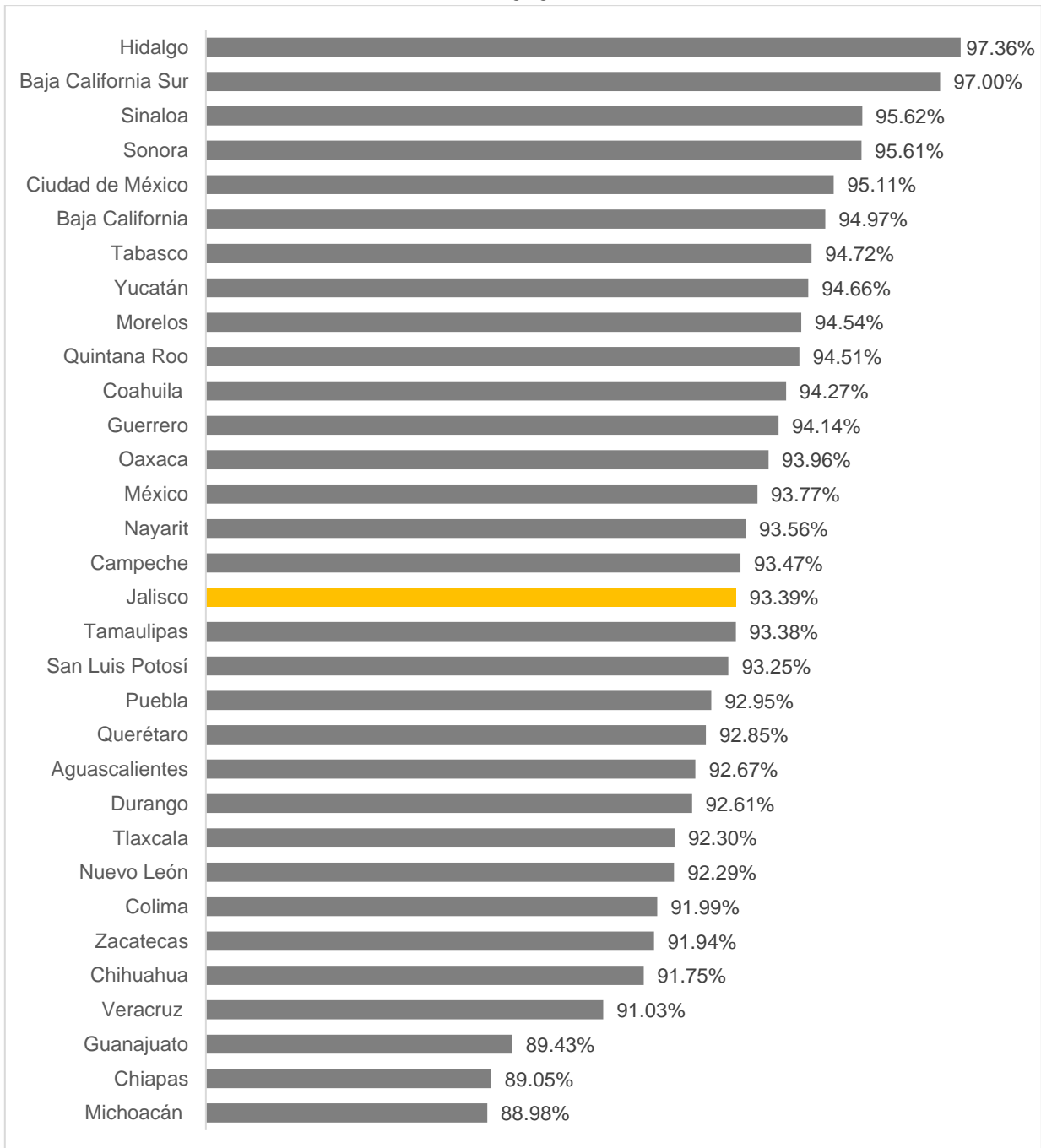
**Porcentaje de la población de 5 a 17 años en Jalisco, por condición de asistencia escolar,**



Fuente: IIEG, con información de la ENTI 2019, INEGI.

De la población de 5 a 17 años, Jalisco se ubica en el decimoséptimo lugar de esta población que asiste a la escuela, con 1,712,303 personas lo que representa el 93.39%. El primer lugar de asistencia escolar lo tiene Hidalgo con el 97.36%, mientras que Michoacán es último con el 88.98%.

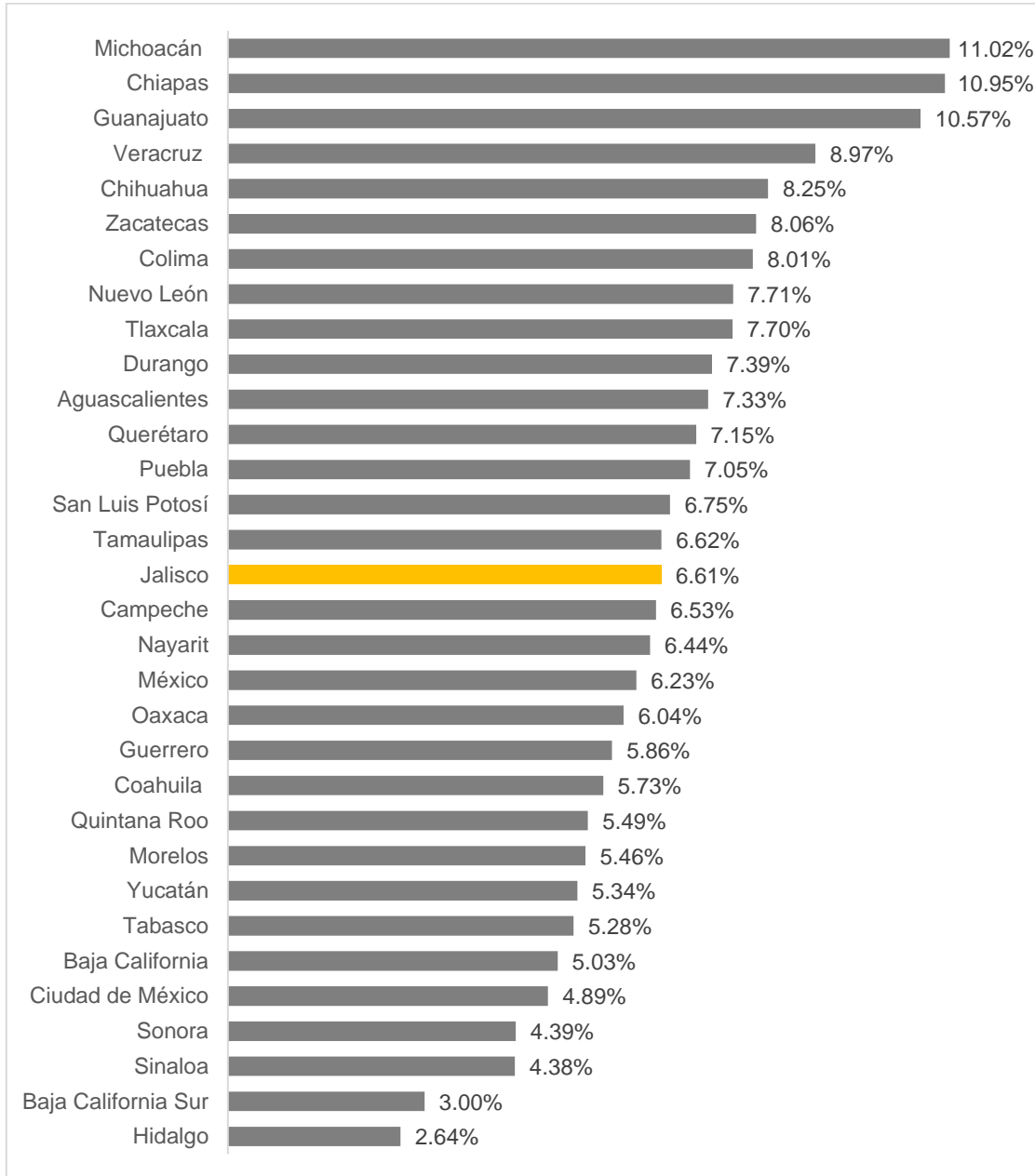
**Porcentaje de población de 5 a 17 años por entidad federativa que asiste a la escuela, 2019**



Fuente: IIEG, con información de la ENTI 2019, INEGI.

Por otra parte, de la población de 5 a 17 años que no asiste a la escuela, Jalisco se ubica en el decimosexto lugar con 121,243 personas que representa el 6.61%.

**Porcentaje de población de 5 a 17 años por entidad federativa que no asiste a la escuela, 2019**



Fuente: IIEG, con información de la ENTI 2019, INEGI.

### Según condición de ocupación

Para el cuarto trimestre de 2019 se reportan 135,976 personas ocupadas dentro del rango de 5 a 17 años, de los cuales, 17,523 se encuentran en ocupación permitida y 118,453 en ocupación no permitida debajo de la edad mínima o en ocupación peligrosa.

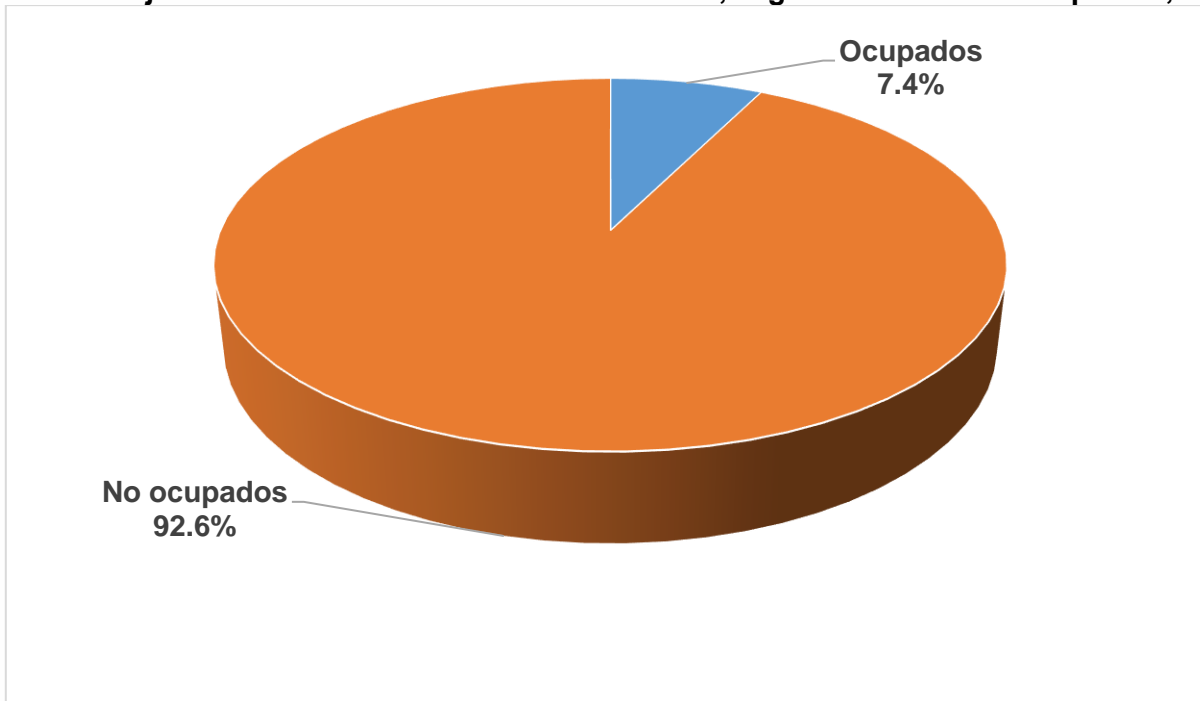
#### Población de 5 a 17 años en Jalisco, según condición de ocupación, 2019

<b>Condición de ocupación</b>	
<b>Población de 5 a 17 años</b>	<b>1,833,546</b>
<b>Ocupados</b>	<b>135,976</b>
En ocupación permitida	17,523
En ocupación no permitida	118,453
Abajo de la edad mínima	54,455
En ocupación peligrosa	63,998
<b>No ocupados</b>	<b>1,697,570</b>

Fuente: IIEG, con información de la ENTI 2019, INEGI.

De la población infantil de 5 a 17 años en Jalisco el 7.4% se encuentran ocupados y el 92.6% no están ocupados.

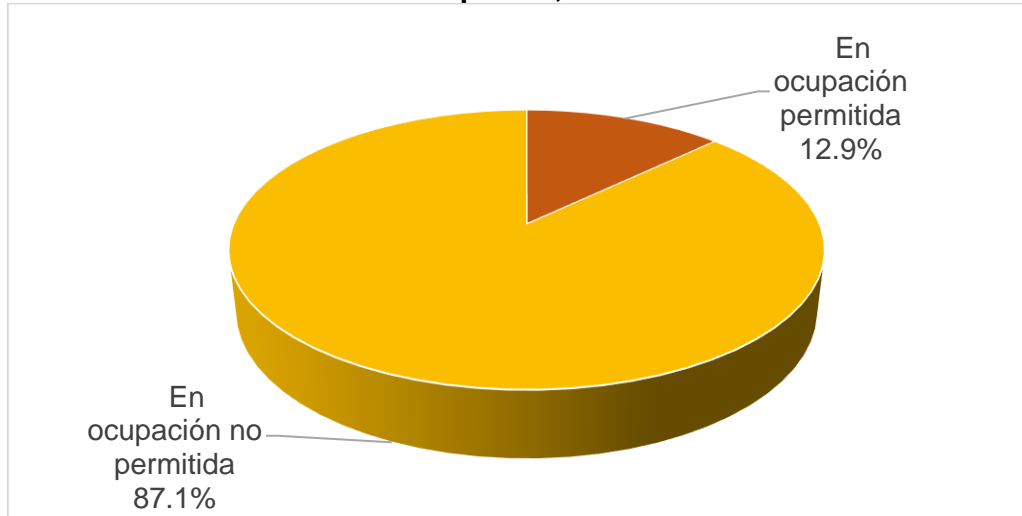
#### Porcentaje de Población de 5 a 17 años en Jalisco, según condición de ocupación, 2019



Fuente: IIEG, con información de la ENTI 2019, INEGI.

En Jalisco de la población ocupada de 5 a 17 años, el 87.1% se encuentran en ocupación no permitida (debajo de la edad mínima o en ocupación peligrosa) y el 12.9% en ocupación permitida.

**Porcentaje de la población ocupada de 5 a 17 años en Jalisco según condición de ocupación, 2019**

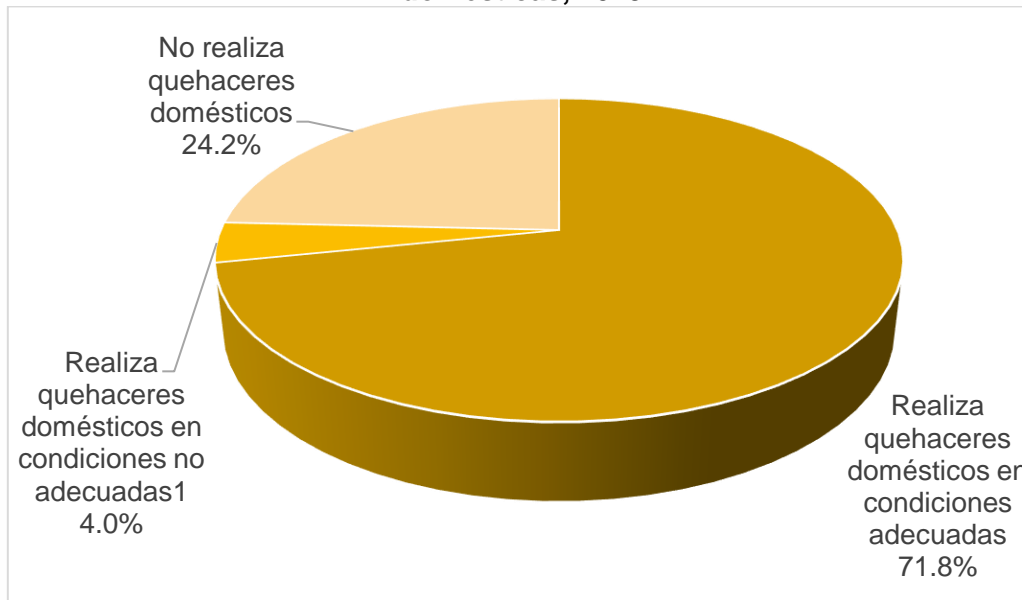


Fuente: IIEG, con información de la ENTI 2019, INEGI.

**Según condición de actividades domésticas**

De 1,833,546 personas que corresponde a la población de 5 a 17 años en Jalisco, 1,315,917 realiza quehaceres domésticos en condiciones adecuadas representando (71.8%), 73,550 realiza quehaceres domésticos en condiciones no adecuadas (4.0%) y 444,079 de la población del rango de 5 a 17 años no realiza quehaceres domésticos (24.2%).

**Porcentaje de la población de 5 a 17 años en Jalisco, según condición de actividades domésticas, 2019**

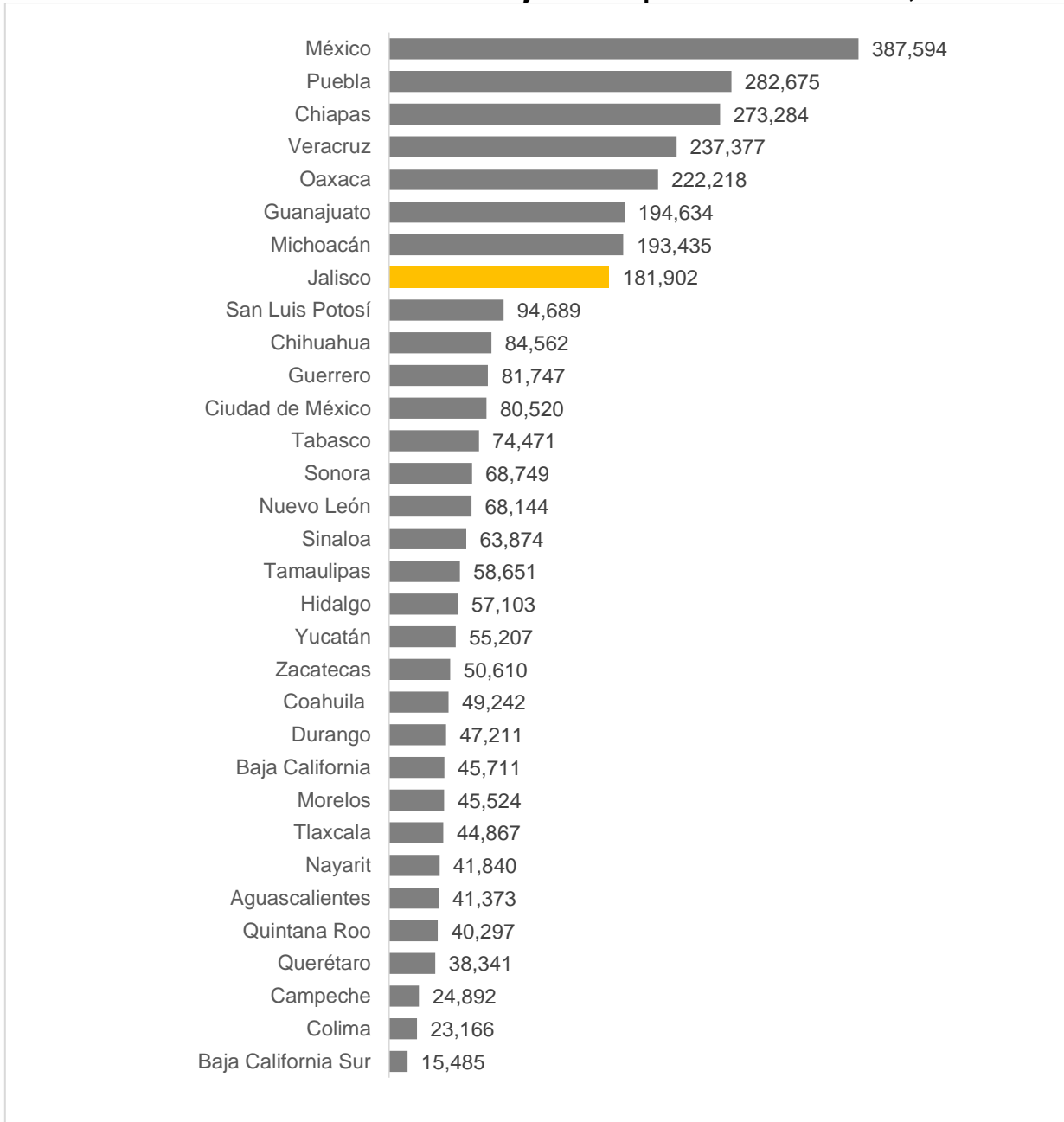


Fuente: IIEG, con información de la ENTI 2019, INEGI.

## Población de 5 a 17 años en trabajo infantil

En 2019, Jalisco reportó 181,902 personas de 5 a 17 en trabajo infantil lo que lo ubica en el octavo lugar nacional en términos absolutos. En primer lugar, está el Estado de México con una población en trabajo infantil de 387,594, mientras que Baja California Sur es último con 15,485.

### Población de 5 a 17 años en trabajo infantil por entidad federativa, 2019



Fuente: IIEG, con información de la ENTI 2019, INEGI.

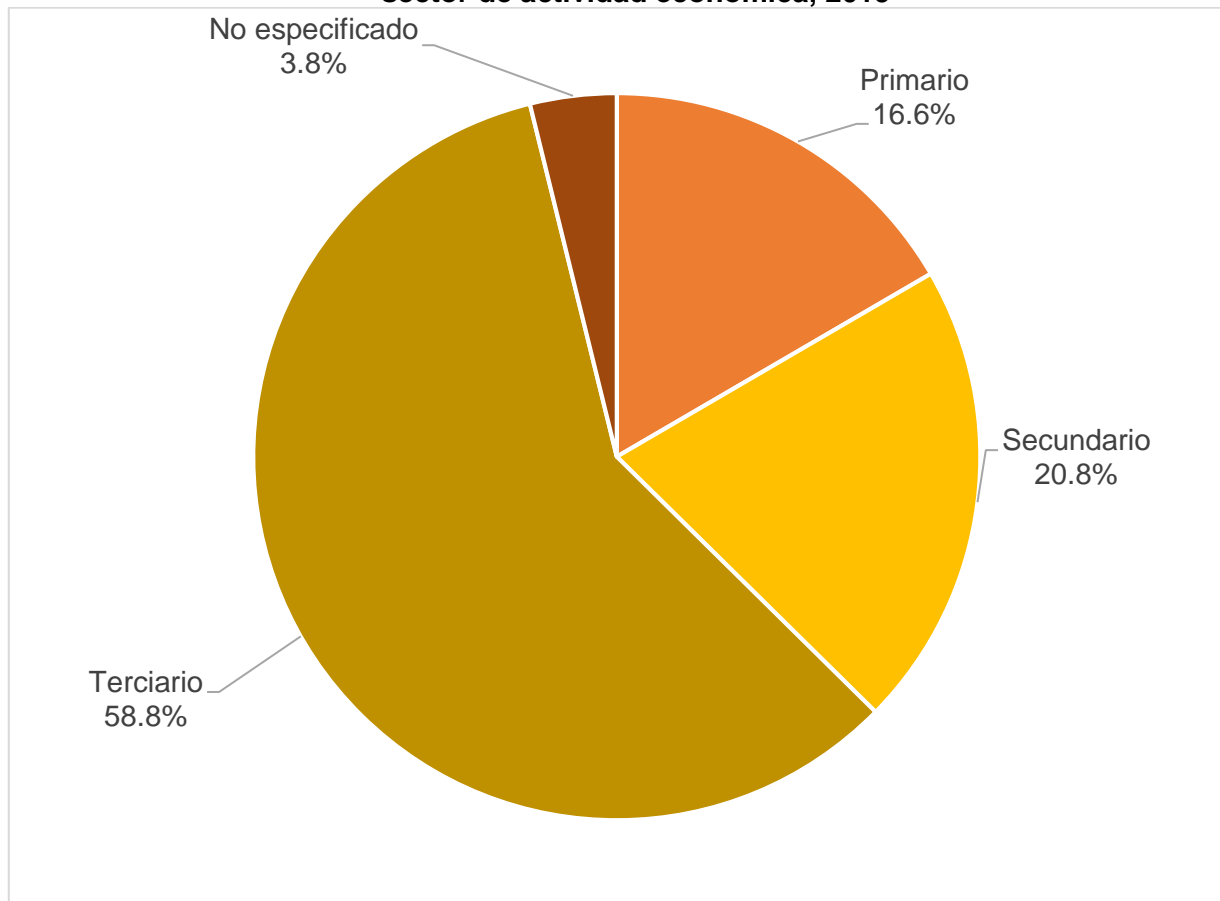
Nota: La definición incluye a las niñas y niños que realizan quehaceres domésticos en condiciones no adecuadas, y los que trabajan en una ocupación no permitida, los cuales no son excluyentes, ya que una niña o niño puede trabajar tanto en una ocupación no permitida así como realizar quehaceres domésticos en condiciones no adecuadas, por lo que la suma de cada grupo no coincide con el total de trabajo infantil reportado en la gráfica.

## En ocupación no permitida

### Por sector de actividad económica

En Jalisco la población de 5 a 17 años que se encuentra en condición de ocupación no permitida (debajo de la edad mínima o en ocupación peligrosa) son 118, 453 personas que se encuentran distribuidas por sector de la siguiente manera: 19,667 o el 16.6% en el sector primario, 24,624 que representa el 20.9% en el sector secundario, y 69,607 personas en el sector terciario que representa el 58.8%.

**Porcentaje de la población de 5 a 17 años en Jalisco en ocupación no permitida, por sector de actividad económica, 2019**



Fuente: IIEG, con información de la ENTI 2019, INEGI.



### Por nivel de ingresos

De las 118,453 personas en el estado de Jalisco la población de 5 a 17 años que se encuentra en condición de ocupación no permitida (debajo de la edad mínima o en ocupación peligrosa), destacan 62,793 que reciben menos de un salario mínimo lo que representa el 53.0% de este grupo de la población, seguido de los que reciben entre 1 y 2 salarios mínimos que son un total de 31,678 o el 26.7%, mientras que no reciben ingresos 12,244 o 10.3%, y el 7.6% que suman 8,997 reciben más de 2 salarios mínimos.

#### Población de 5 a 17 años en Jalisco en ocupación no permitida, por nivel de ingresos, 2019

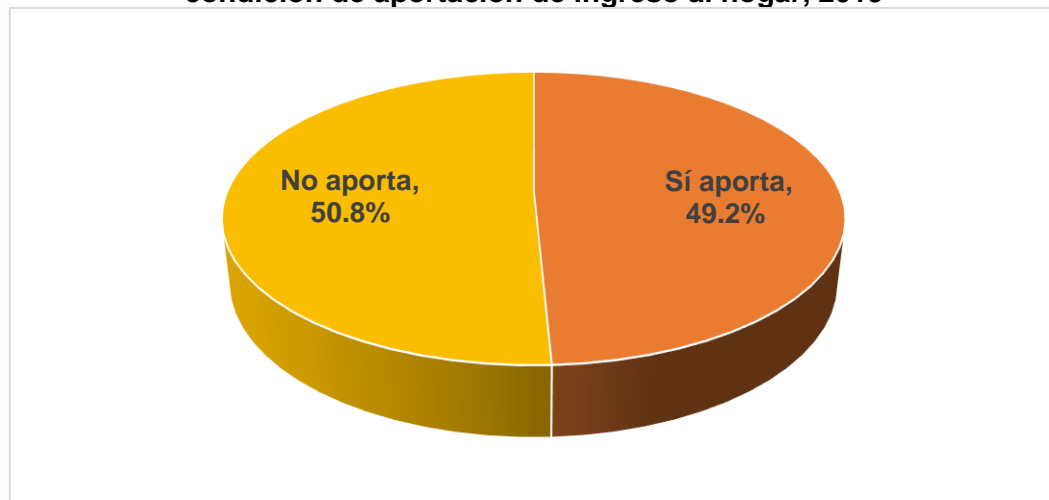
Nivel de ingresos	Población en ocupación no permitida	% de participación
<b>Total</b>	<b>118,453</b>	<b>100.0%</b>
No recibe ingresos	12,244	10.3%
Hasta un salario mínimo	62,793	53.0%
Más de 1 hasta 2 salarios mínimos	31,678	26.7%
Más de 2 salarios mínimos	8,997	7.6%
No especificado	2,741	2.3%

Fuente: IIEG, con información de la ENTI 2019, INEGI.

### Por condición de aportación de ingreso al hogar

En Jalisco, las 118,453 personas de 5 a 17 años que se encuentran en condición de ocupación no permitida son 58,330 que representan el 49.2% de esta población que aportan ingreso al hogar y el 50.8% que son 60,123 no aportan ingreso al hogar.

#### Porcentaje de la población de 5 a 17 años en Jalisco en ocupación no permitida, según condición de aportación de ingreso al hogar, 2019



Fuente: IIEG, con información de la ENTI 2019, INEGI.