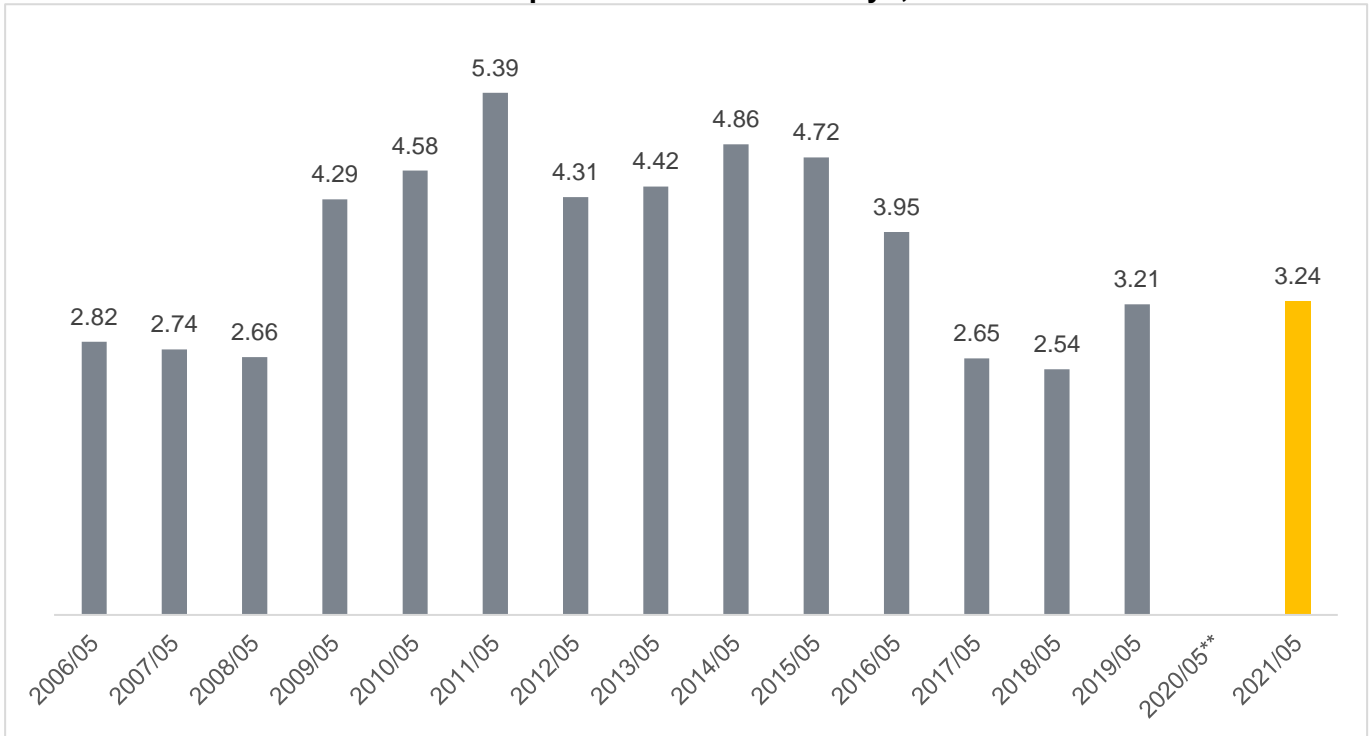


### Tasa de desocupación en Jalisco en mayo de 2021

De acuerdo con las cifras reportadas por el INEGI, la tasa de desocupación en Jalisco en mayo de 2021 se ubicó en 3.24%, tasa menor a la observada en abril de 2021 de 4.04%. La cifra de 2021 es la cuarta más baja para un mayo desde 2015, cuando se observó una tasa de desocupación de 4.72%.

### Tasa de desocupación de Jalisco en mayo, 2006-2021

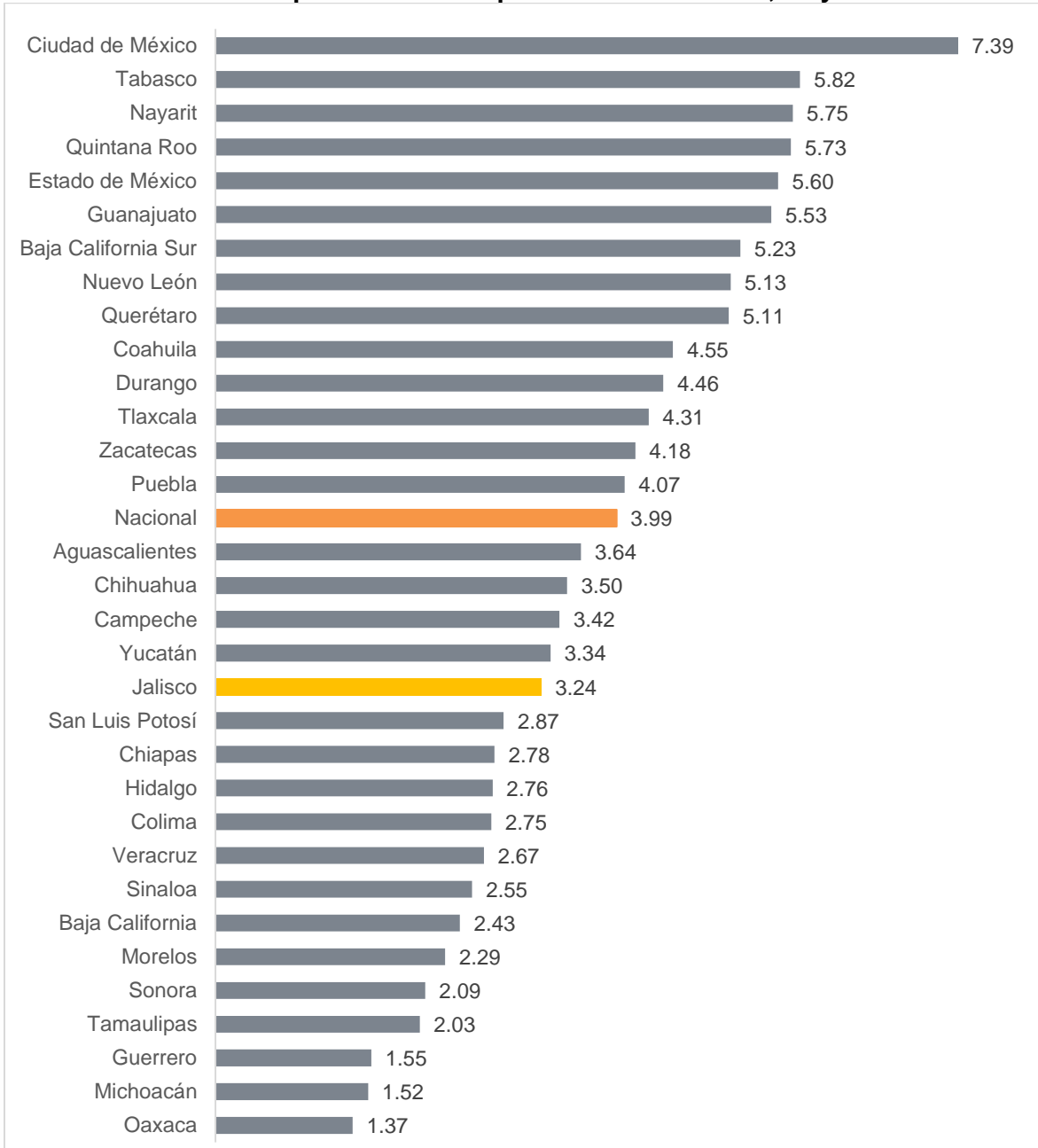


Fuente: IIEG con información mensual de la ENOE y la ENOEN (Nueva Edición) del INEGI.

Nota: \*\* Sin Información ya que debido al cierre de actividades no se realizó levantamiento de encuestas cara a cara por parte del INEGI para obtener las estadísticas por entidad federativa.

La tasa de desocupación de Jalisco de 3.24% es inferior a la registrada a nivel nacional de 3.99%. El indicador para Jalisco es inferior a la de otras entidades federativas como la Ciudad de México (7.39%) que ocupa el primer lugar con la tasa más alta del país, Tabasco (5.82%) y Nayarit (6.58%). Jalisco se ubicó en la posición 19 de entidades con la tasa de desocupación más alta. Los estados con menor tasa de desocupación fueron Oaxaca (1.37%), Michoacán (1.52%) y Guerrero (1.55%).

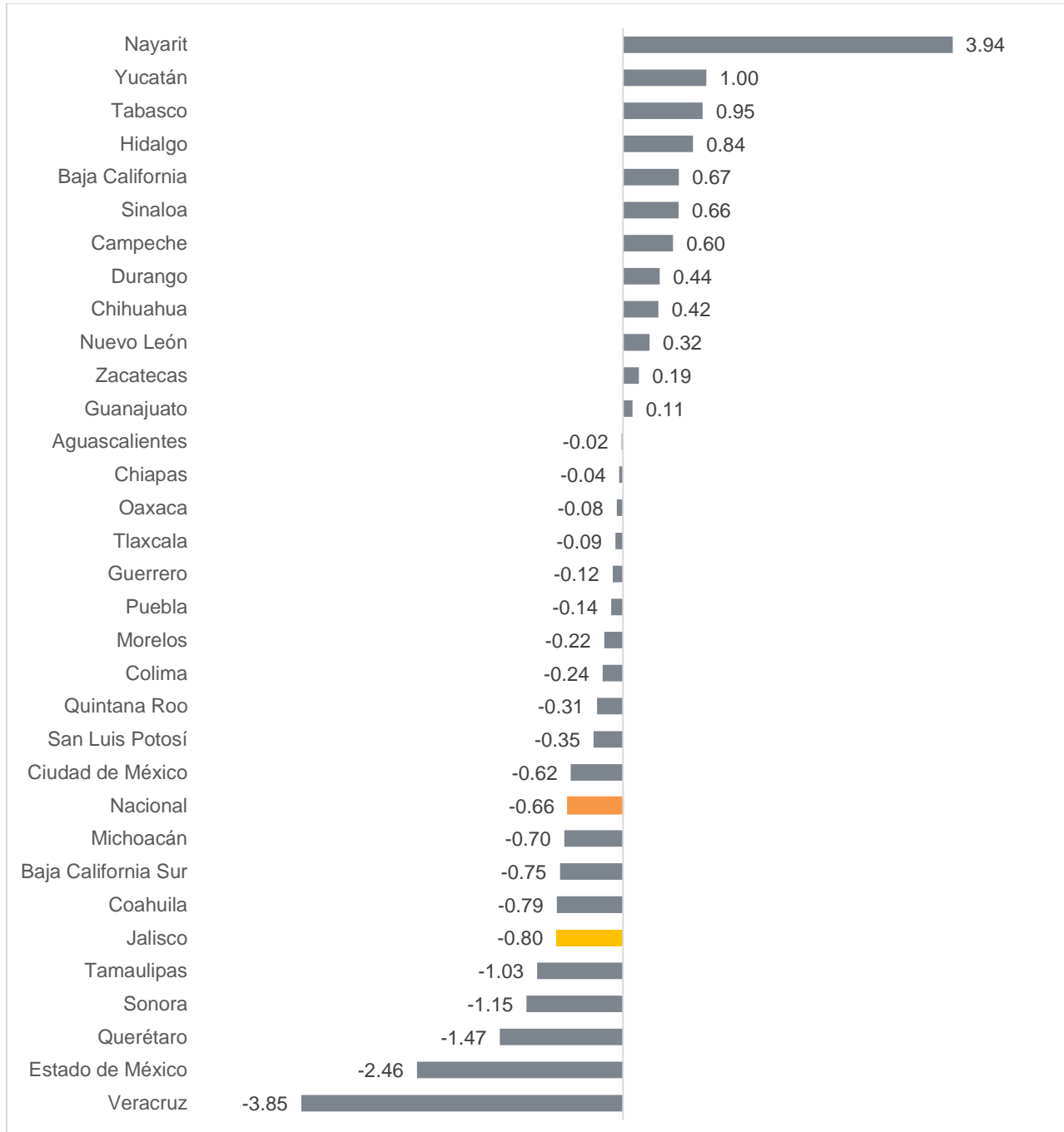
**Tasa de desocupación mensual por entidad federativa, mayo de 2021**



Fuente: IIEG con información de la ENOEN (Nueva Edición) del INEGI.

Jalisco tuvo una disminución en la tasa de desocupación en mayo de 2021 con respecto al mes inmediato anterior de -0.80 puntos porcentuales. A nivel nacional, la tasa de desocupación reportó una disminución mensual de -0.66 puntos porcentuales. Las entidades que presentaron mayores aumentos en la tasa de desocupación fueron Nayarit (3.94 puntos porcentuales), Yucatán (1.00) y Tabasco (0.95 puntos), mientras que las entidades que tuvieron una mayor disminución en la tasa de desocupación fueron Veracruz (-3.85 puntos porcentuales), Estado de México (-2.46 puntos) y Querétaro (-1.47 puntos porcentuales).

**Variación mensual en puntos porcentuales de la tasa de desocupación por entidad federativa, mayo de 2021**



Fuente: IIEG con información de la ENOEN (Nueva Edición) del INEGI.