

Cifras de empleo formal en Jalisco en mayo de 2021 por sector de actividad económica y municipio

- **Por sector de actividad económica**

De acuerdo con la base de datos que el IMSS envía al IIEG de los trabajadores asegurados por sector de actividad económica y municipio, la generación de empleo de 4,723 plazas formales en mayo de 2021 en Jalisco se debió principalmente a la industria de transformación, la cual registró 3,627 nuevos empleos, con una variación mensual de 0.78%.

El segundo sector con mayor generación de empleo mensual en términos absolutos es el sector de servicios donde se reflejó un crecimiento de 3,048 nuevos trabajadores en el mes con una variación mensual de 0.49%, y en tercer lugar la industria de la construcción que registró un incremento de 2,252 asegurados con una tasa mensual de 1.65%. Otros sectores que crecieron fueron el de transportes y comunicaciones que reportó 1,141 empleos nuevos con una tasa mensual de 1.29% y la industria eléctrica y captación de agua potable con 30 trabajadores y una variación mensual de 0.30%.

Por su parte, el sector de agricultura, ganadería, silvicultura y pesca presentó una disminución de 5,022 plazas con una variación mensual de -4.43%. El sector comercio tuvo una pérdida de 323 empleos con una tasa mensual de -0.09%, mientras que las industrias extractivas tuvieron 30 trabajadores menos con una tasa mensual de -1.20%.

Empleos en Jalisco por sector de actividad económica, mayo 2021 vs abril 2021

Sector de actividad económica	Abril 2021	Mayo 2021	Empleos nuevos	Variación % mensual
Agricultura, Ganadería, Silvicultura y Pesca	113,463	108,441	-5,022	-4.43%
Comercio	369,950	369,627	-323	-0.09%
Construcción	136,279	138,531	2,252	1.65%
Ind. Elec. y Captación de Agua Potable	9,977	10,007	30	0.30%
Industria de Transformación	463,728	467,355	3,627	0.78%
Industrias Extractivas	2,495	2,465	-30	-1.20%
Servicios	626,734	629,782	3,048	0.49%
Transporte y Comunicaciones	88,258	89,399	1,141	1.29%
Total	1,810,884	1,815,607	4,723	0.26%

Fuente: IIEG con información del IMSS.

En el acumulado de los primeros 5 meses del 2021, son seis los sectores que han observado crecimiento en el empleo: servicios con 15,010 nuevos empleos y una variación acumulada de 2.44%; la industria de transformación con 14,814 trabajadores más y una variación de 3.27%; la industria de la construcción con 5,382 trabajadores con una variación de 4.04%; comercio con 2,628 nuevas plazas y una variación acumulada de 0.72%; transporte y comunicaciones con 982 plazas y una tasa anual de 1.11%; y, la industria eléctrica y captación de agua potable que generó 23 empleos, lo que significó una variación acumulada de 0.23%.

Por otra parte, son dos los sectores que reflejan disminución en sus registros: agricultura, ganadería, silvicultura y pesca con una disminución acumulada de 3,326 empleos formales de enero a mayo del 2021 presentando una tasa de -2.98%, y las industrias extractivas con 273 trabajadores menos y una tasa acumulada de -9.97% siendo la más alta de los sectores en ese periodo.

Empleos en Jalisco por sector de actividad económica, acumulado a mayo 2021

Sector de actividad económica	Diciembre 2020	Mayo 2021	Empleos nuevos	Variación % acumulada
Agricultura, Ganadería, Silvicultura y Pesca	111,767	108,441	-3,326	-2.98%
Comercio	366,999	369,627	2,628	0.72%
Construcción	133,149	138,531	5,382	4.04%
Ind. Elec. y Captación de Agua Potable	9,984	10,007	23	0.23%
Industria de Transformación	452,541	467,355	14,814	3.27%
Industrias Extractivas	2,738	2,465	-273	-9.97%
Servicios	614,772	629,782	15,010	2.44%
Transporte y Comunicaciones	88,417	89,399	982	1.11%
Total	1,780,367	1,815,607	35,240	1.98%

Fuente: IIEG con información del IMSS.

En el comparativo anual de mayo del 2020 con mayo del 2021, seis de los ocho sectores han recuperado empleo formal. La industria de transformación reportó un aumento de 22,707 trabajadores asegurados y una variación anual de 5.11%; servicios presenta un incremento de 12,723 empleos formales y una tasa anual de 2.06%; comercio tiene 10,801 asegurados más y una variación anual de 3.01%; transportes y comunicaciones generó 2,249 empleos con una tasa anual de 2.58%; la industria de la construcción reportó 956 nuevas plazas y una variación anual de 0.69%; y, la industria eléctrica y captación de agua potable mostró un crecimiento de 274 nuevos empleos con una tasa anual de 2.82%.

En contraste, la agricultura, ganadería, silvicultura y pesca presentó una baja de 4,274 trabajadores en mayo del 2021 comparado con mayo del 2020, una variación anual de -3.79%, mientras que las industrias extractivas mostraron una disminución de 153 empleos y una tasa anual de -5.84%.

Empleos en Jalisco por sector de actividad económica, anual mayo 2021 vs mayo 2020

Sector de actividad económica	Mayo 2020	Mayo 2021	Empleos nuevos	Variación % acumulada
Agricultura, Ganadería, Silvicultura y Pesca	112,715	108,441	-4,274	-3.79%
Comercio	358,826	369,627	10,801	3.01%
Construcción	137,575	138,531	956	0.69%
Ind. Elec. y Captación de Agua Potable	9,733	10,007	274	2.82%
Industria de Transformación	444,648	467,355	22,707	5.11%
Industrias Extractivas	2,618	2,465	-153	-5.84%
Servicios	617,059	629,782	12,723	2.06%
Transporte y Comunicaciones	87,150	89,399	2,249	2.58%
Total	1,770,324	1,815,607	45,283	2.56%

Fuente: IIEG con información del IMSS.

Por sector de actividad económica y género

De los 4,723 empleos formales generados en mayo de 2021 en Jalisco, 463 son hombres y 4,260 son mujeres. El sector de la industria de transformación con 3,627 fue el sector que más empleos nuevos registró, de los cuales, 1,985 son hombres y 1,642 son mujeres.

El sector servicios mostró un incremento de 3,048 nuevos trabajadores, de los cuales 937 son hombres y 2,111 mujeres. La industria de la construcción reportó un aumento de 2,252 empleos en el mes de mayo de 2021, un crecimiento de 1,774 hombres y 478 mujeres. Por su parte, transportes y comunicaciones subió el número de sus registros en 821 hombres y 320 mujeres sumando 1,141 nuevas plazas. Por último, la industria eléctrica y captación de agua potable presenta una variación positiva con 30 trabajadores, de los cuales 33 son hombres, pero se dieron de baja 3 mujeres.

En contraste, agricultura, ganadería, silvicultura y pesca mostró reducción en sus registros con una baja de 5,022 plazas, de los cuales, 4,920 son hombres y 102 son mujeres, mientras que las industrias extractivas dieron de baja a 37 hombres pero registró 7 puestos nuevos para mujeres, dando una caída neta de 30 trabajadores menos.

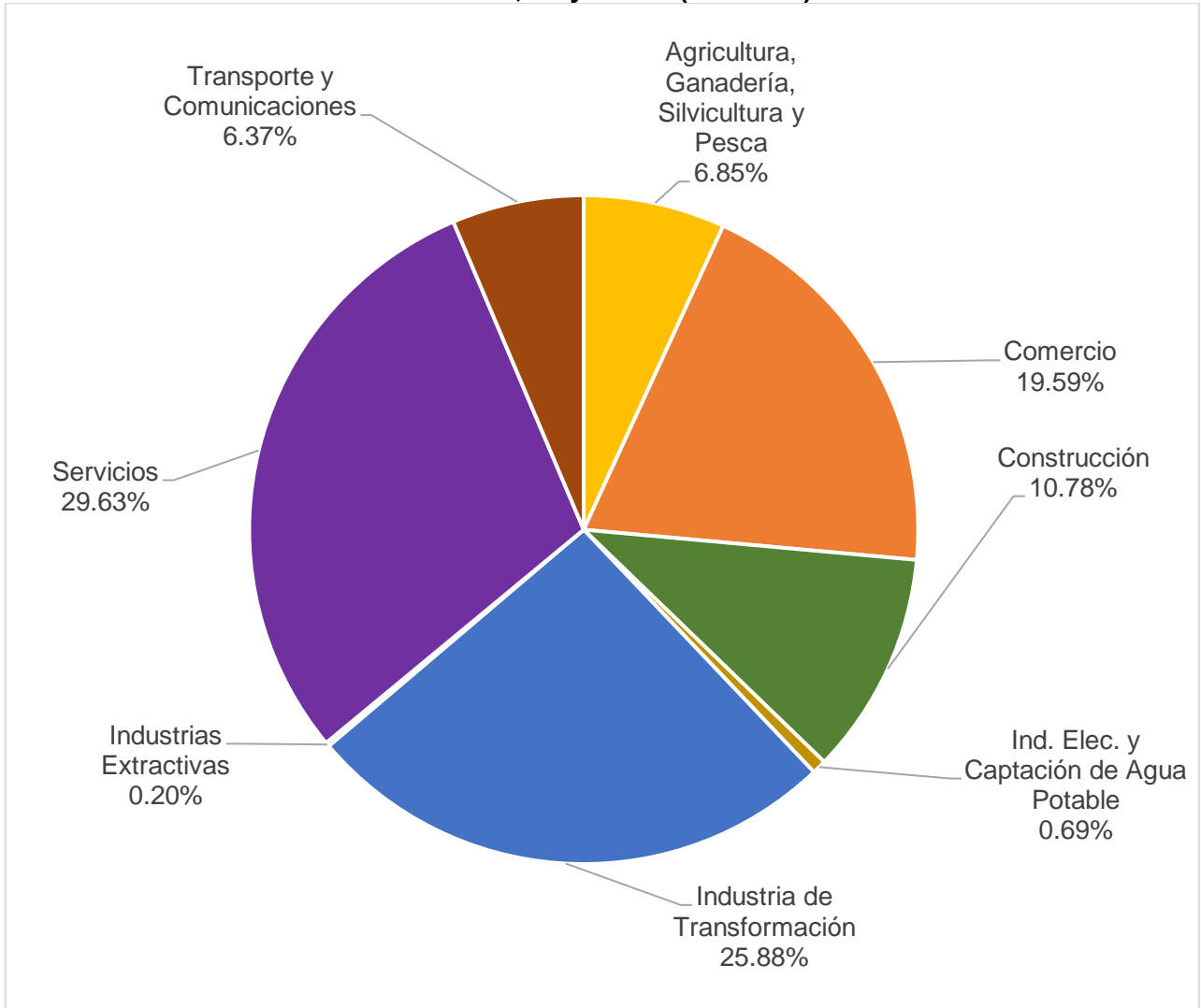
Trabajadores asegurados en el IMSS en Jalisco por sector de actividad económica y sexo, abril y mayo de 2021

Sector de actividad económica	Abril 2021			Mayo 2021			Empleos nuevos		
	Hombres	Mujeres	Total	Hombres	Mujeres	Total	Hombres	Mujeres	Total
Agricultura, Ganadería, Silvicultura y Pesca	79,920	33,543	113,463	75,000	33,441	108,441	-4,920	-102	-5,022
Comercio	214,515	155,435	369,950	214,385	155,242	369,627	-130	-193	-323
Construcción	116,178	20,101	136,279	117,952	20,579	138,531	1,774	478	2,252
Ind. Elec. y Captación de Agua Potable	7,515	2,462	9,977	7,548	2,459	10,007	33	-3	30
Industria de Transformación	281,282	182,446	463,728	283,267	184,088	467,355	1,985	1,642	3,627
Industrias Extractivas	2,196	299	2,495	2,159	306	2,465	-37	7	-30
Servicios	323,362	303,372	626,734	324,299	305,483	629,782	937	2,111	3,048
Transporte y Comunicaciones	68,924	19,334	88,258	69,745	19,654	89,399	821	320	1,141
Total	1,093,892	716,992	1,810,884	1,094,355	721,252	1,815,607	463	4,260	4,723

Fuente: IIEG con información del IMSS.

Para el mes de mayo de 2021 se reportan 1,094,355 hombres asegurados en el IMSS, de los cuales, el 29.63% se encuentra ubicado el sector servicios, el 25.88% en industrias de la transformación, el 19.59% en el sector comercio, y el 24.89% en los sectores restantes.

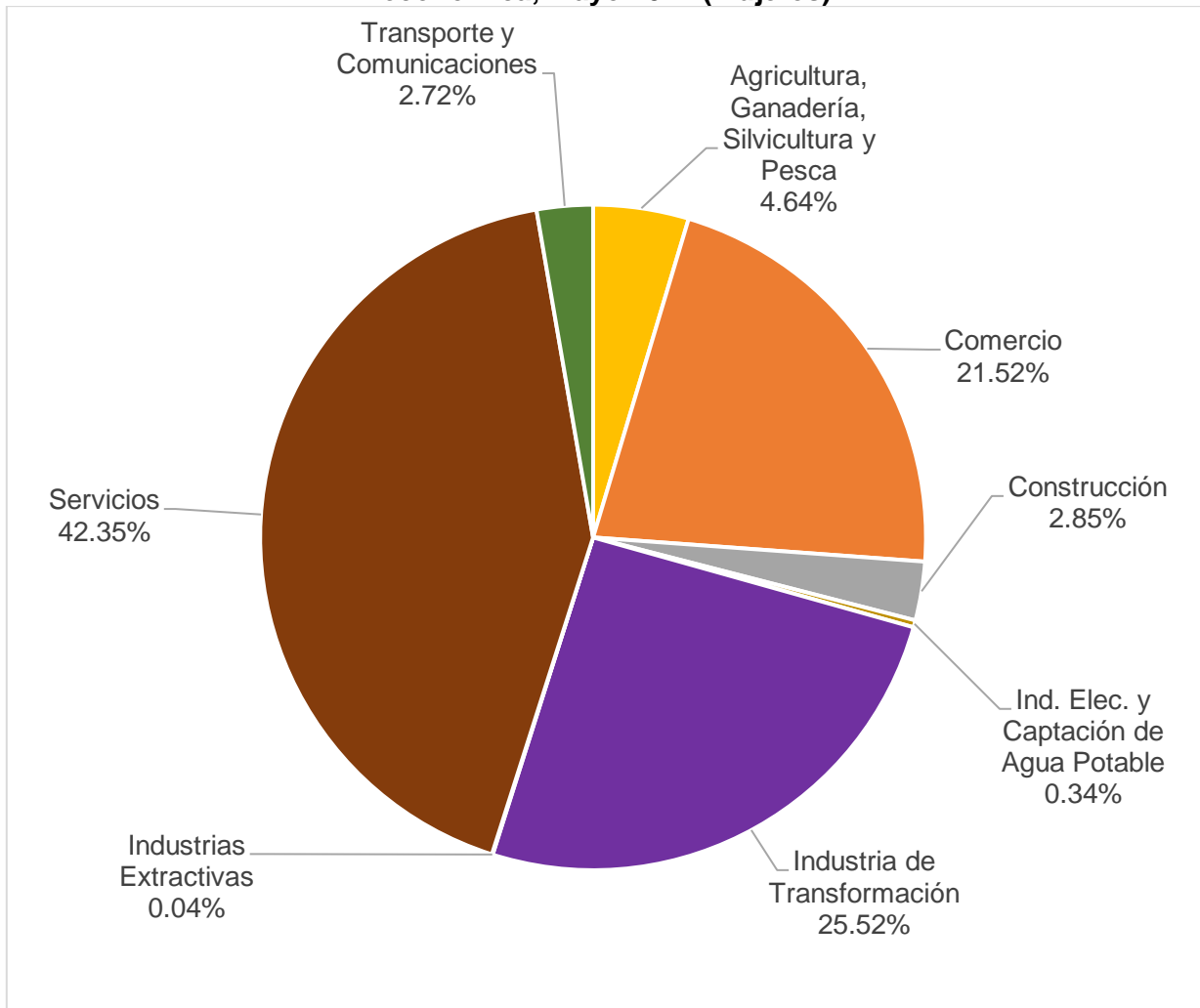
Distribución porcentual de trabajadores asegurados en el IMSS por sector de actividad económica, mayo 2021 (hombres)



Fuente: IIEG con información del IMSS.

En el mes de mayo de 2021 se reportan 721,252 mujeres aseguradas en el IMSS en Jalisco, de las cuales, el 42.35% se encuentra laborando en el sector servicios, el 25.52% en la industria de la transformación, el 21.52% en el sector comercio, y el 10.60% en el resto de los sectores.

Distribución porcentual de trabajadores asegurados en el IMSS por sector de actividad económica, mayo 2021 (mujeres)



Fuente: IIEG con información del IMSS.

- **Por grupos de edad**

Durante el mes de mayo del 2021, se generaron 4,723 empleos formales en Jalisco, crecimiento que se ubica principalmente en el rango de 20 a 24 años que presentó un crecimiento de 1,088 plazas y una variación mensual de 0.49%, seguido por los de 30 a 34 años con 933 nuevos trabajadores y una variación mensual de 0.34%. El tercer rango de edad con mayor incremento en el empleo en términos absolutos es el de entre 40 a 44 años con 897 empleos y una variación mensual de 0.42%.

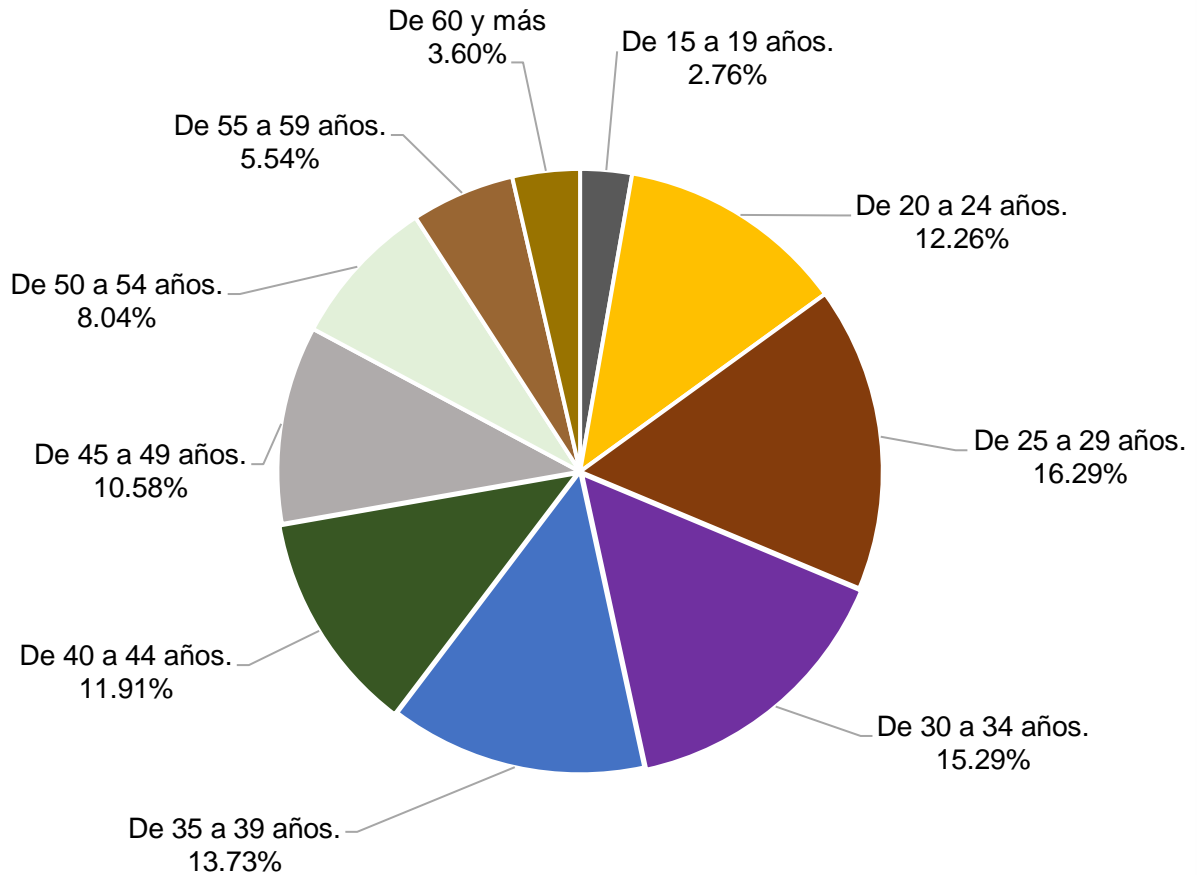
Empleos en Jalisco por grupos de edad, abril y mayo de 2021

Grupos de edad	Abril 2021	Mayo 2021	Empleos nuevos	Variación % mensual
De 15 a 19 años.	50,549	50,118	-431	-0.85%
De 20 a 24 años.	221,426	222,514	1,088	0.49%
De 25 a 29 años.	295,261	295,717	456	0.15%
De 30 a 34 años.	276,662	277,595	933	0.34%
De 35 a 39 años.	248,990	249,326	336	0.13%
De 40 a 44 años.	215,278	216,175	897	0.42%
De 45 a 49 años.	191,518	192,066	548	0.29%
De 50 a 54 años.	145,146	145,960	814	0.56%
De 55 a 59 años.	100,338	100,630	292	0.29%
De 60 a 64 años.	41,844	41,770	-74	-0.18%
De 65 a 69 años.	14,466	14,397	-69	-0.48%
De 70 a 74 años.	5,477	5,421	-56	-1.02%
De 75 ó más años	3,876	3,860	-16	-0.41%
Menor a 15 años.	53	58	5	9.43%
Total	1,810,884	1,815,607	4,723	0.26%

Fuente: IIEG con información del IMSS.

De los 1,810,884 trabajadores registrados en el IMSS en el mes de mayo de 2021, el 16.29% se encuentra entre los 25 a 29 años, seguido por los trabajadores que tienen entre 30 y 34 años que representan el 15.29%. Los trabajadores de 35 a 39 años representan el 13.73% del total de los trabajadores asegurados.

Distribución porcentual de trabajadores asegurados en el IMSS grupo de edad, mayo 2021

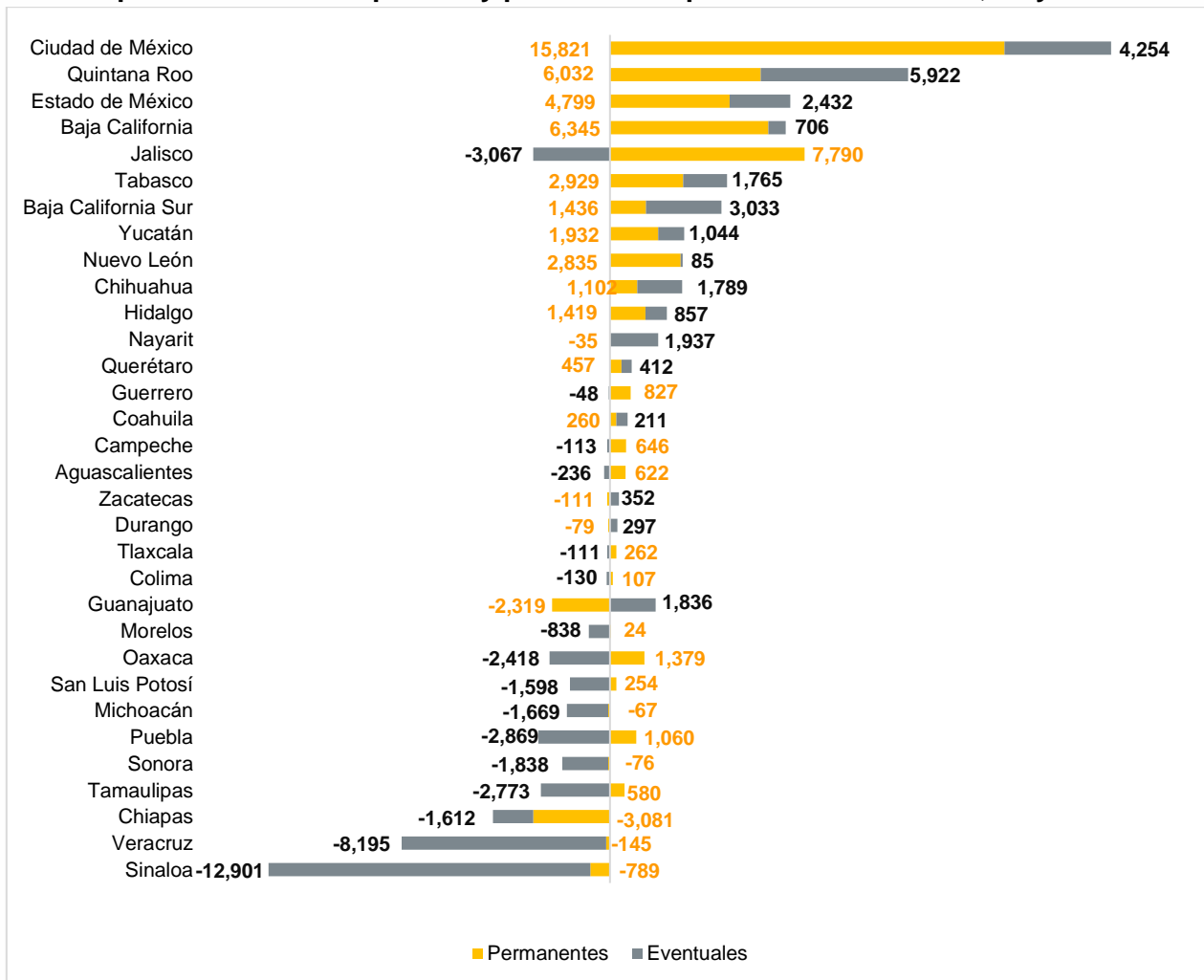


Fuente: IIEG con información del IMSS.

Empleos nuevos formales en mayo de 2021, por tipo y delegación estatal

Por delegación estatal, la Ciudad de México presentó una generación de empleo permanente de 15,821 trabajadores y 4,254 eventuales, quedando en primer lugar. Jalisco registró una recuperación de 4,723 empleos nuevos, de los cuales, 7,790 son permanentes y -3,067 eventuales. Con el resultado mensual, Jalisco se coloca en el lugar 5 a nivel nacional en términos absolutos, sin embargo, en generación de empleo permanente, Jalisco se encuentra en segundo lugar. A nivel nacional, los empleos permanentes aumentaron en 52,216 y los eventuales se redujeron en -13,255 lo que resultó en un aumento total de 38,961 empleos formales en el mes.

Empleos formales temporales y permanentes por entidad federativa, mayo 2021



Fuente: IIEG con información del IMSS.

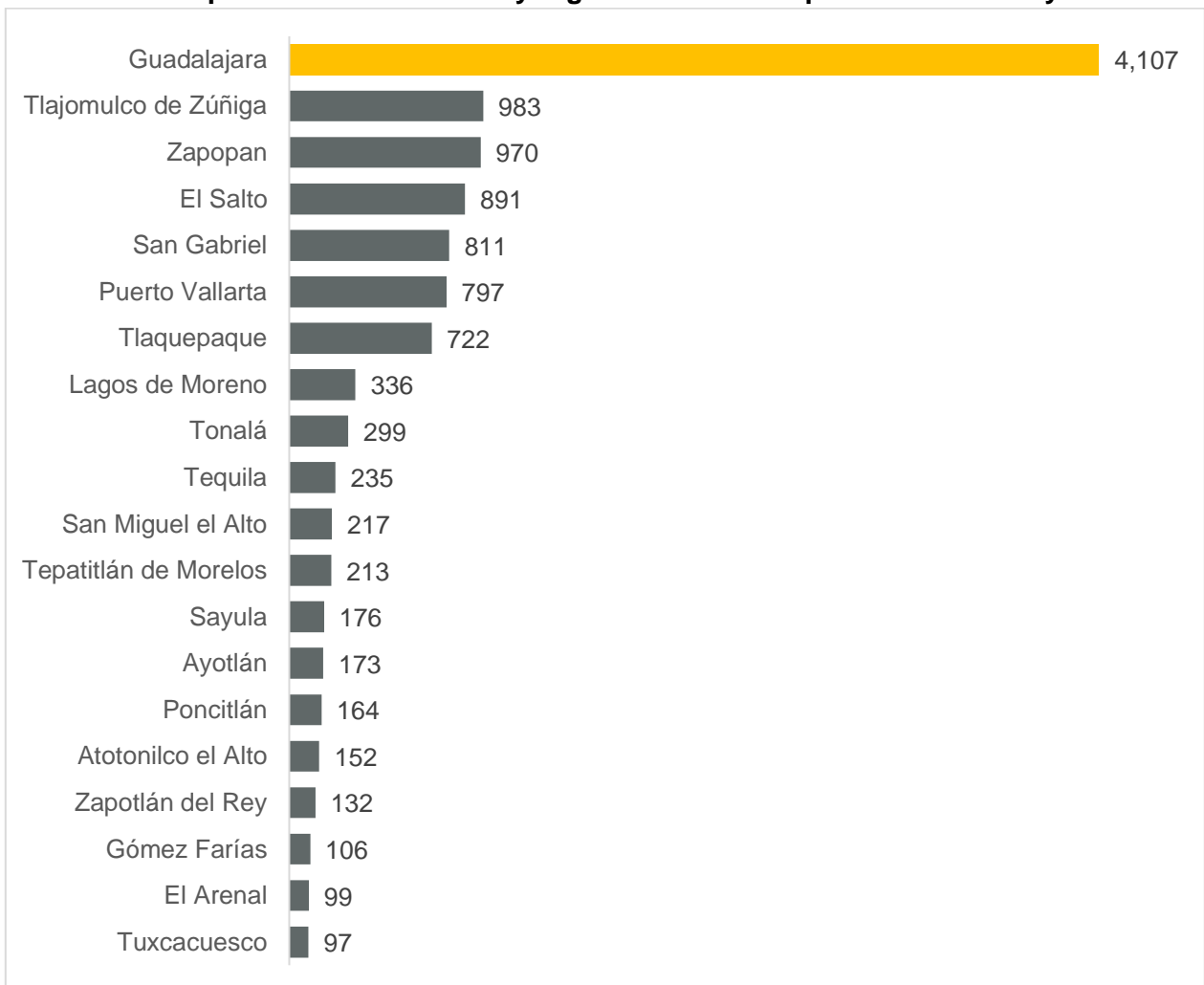
Nota: La información presentada es con base en la información por delegaciones del IMSS que publica en su plataforma, la cual difiere para algunos estados con la que posteriormente envía al IIEG por entidad federativa. Para Baja California, Baja California Sur, Coahuila, Colima, Guanajuato, Michoacán, Nuevo León, Oaxaca, Sonora, Tamaulipas y Veracruz, las cifras por delegación y entidad tienen pequeñas diferencias debido a que las cifras por delegación contienen trabajadores de otras entidades, ya que una clínica que se encuentre en el límite estatal registra y atiende a comunidades de entidades colindantes. Estas diferencias se corrigen cuando el IMSS envía la base de datos por entidad federativa al IIEG días después de liberar la cifra por delegación en su cubo interactivo.

- **Municipios con mayor generación de empleo en mayo de 2021**

Los tres municipios de Jalisco que más generaron empleo formal durante el mes de mayo en términos absolutos fueron Guadalajara con 4,107 trabajadores, Tlajomulco de Zúñiga con 983 nuevos empleos y Zapopan con 970 trabajadores asegurados nuevos. De los 125 municipios, 64 de ellos, que representan el 51.2%, registraron aumento en el empleo formal con un total de 12,373 empleos nuevos.

En el mes de mayo son 13 los municipios que no muestran movimiento en su registro de trabajadores asegurados.

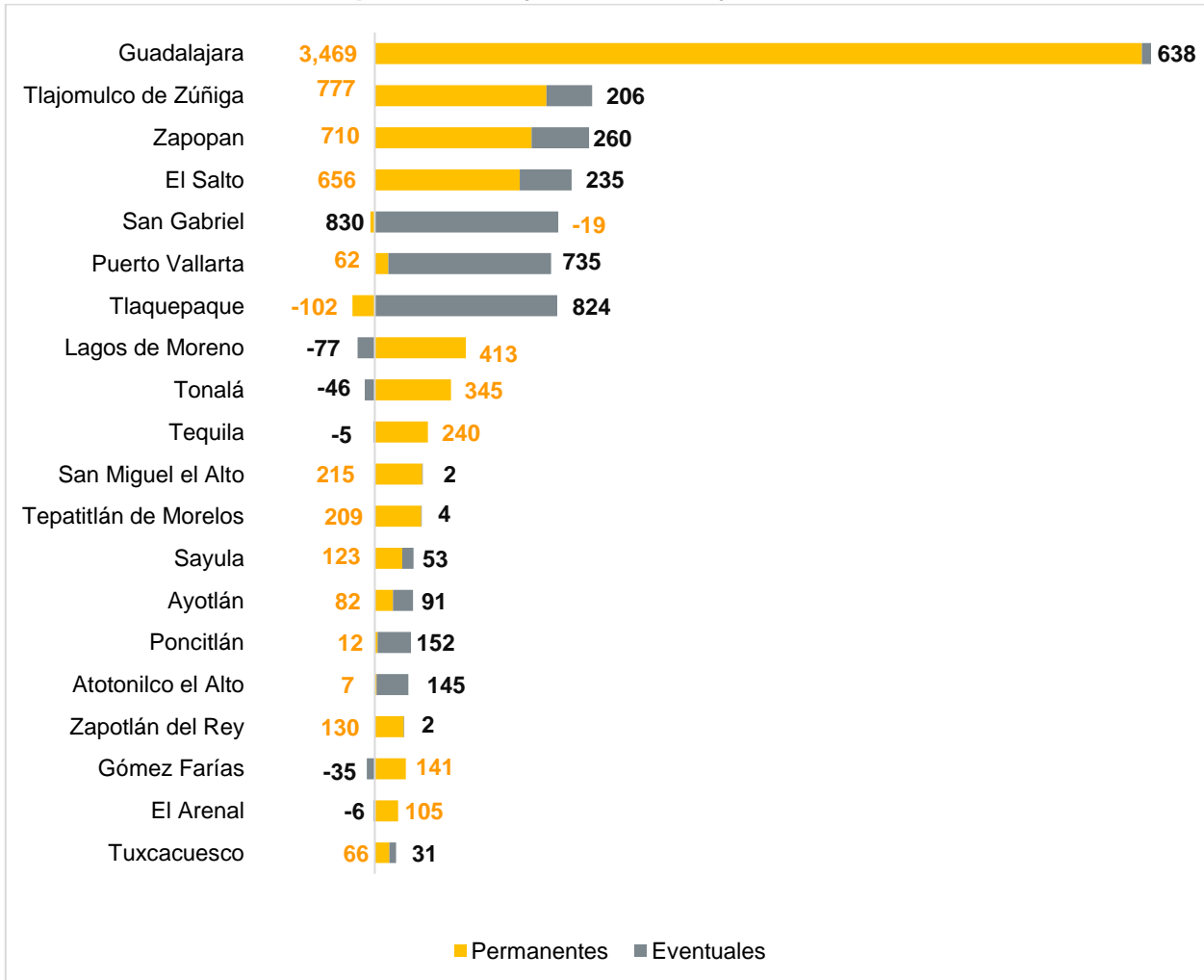
Los 20 municipios de Jalisco con mayor generación de empleo formal en mayo de 2021



Fuente: IIEG con información del IMSS.

Los empleos formales generados en mayo en los 20 municipios de Jalisco con mayor generación de empleos son tanto permanentes como eventuales. En Guadalajara, que es el municipio con más empleos generados, se compone de 3,469 permanentes y 638 eventuales. Por su parte, Tlajomulco de Zúñiga tuvo 777 permanentes y 206 empleos eventuales, mientras que Zapopan registró 710 permanentes y 260 eventuales.

Los 20 municipios de Jalisco con mayor generación de empleo formal total, por tipo permanente y eventual, mayo de 2021

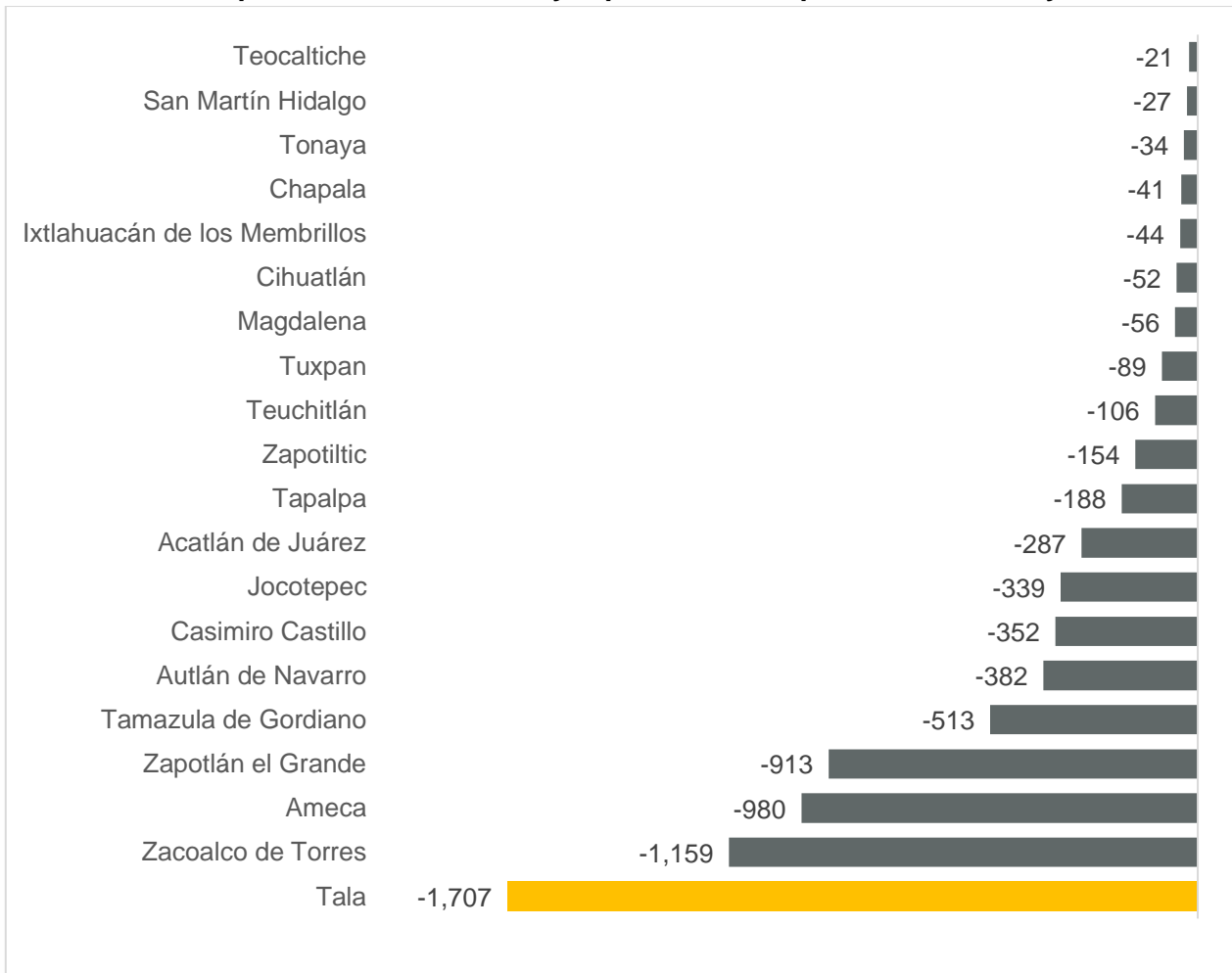


Fuente: IIEG con información del IMSS.

- **Municipios con mayor pérdida de empleo en mayo de 2021**

Tala fue el municipio con mayor pérdida de empleos formales en el mes con -1,707 trabajadores. Zacoalco de Torres es el segundo municipio con mayor disminución de empleos con -1,159, seguido de Ameca con -980 empleos formales. De los 125 municipios, en 48 de ellos que representan el 38.4% de los municipios registraron pérdida de empleo, registraron pérdida de empleo, sumando un total de -7,650.

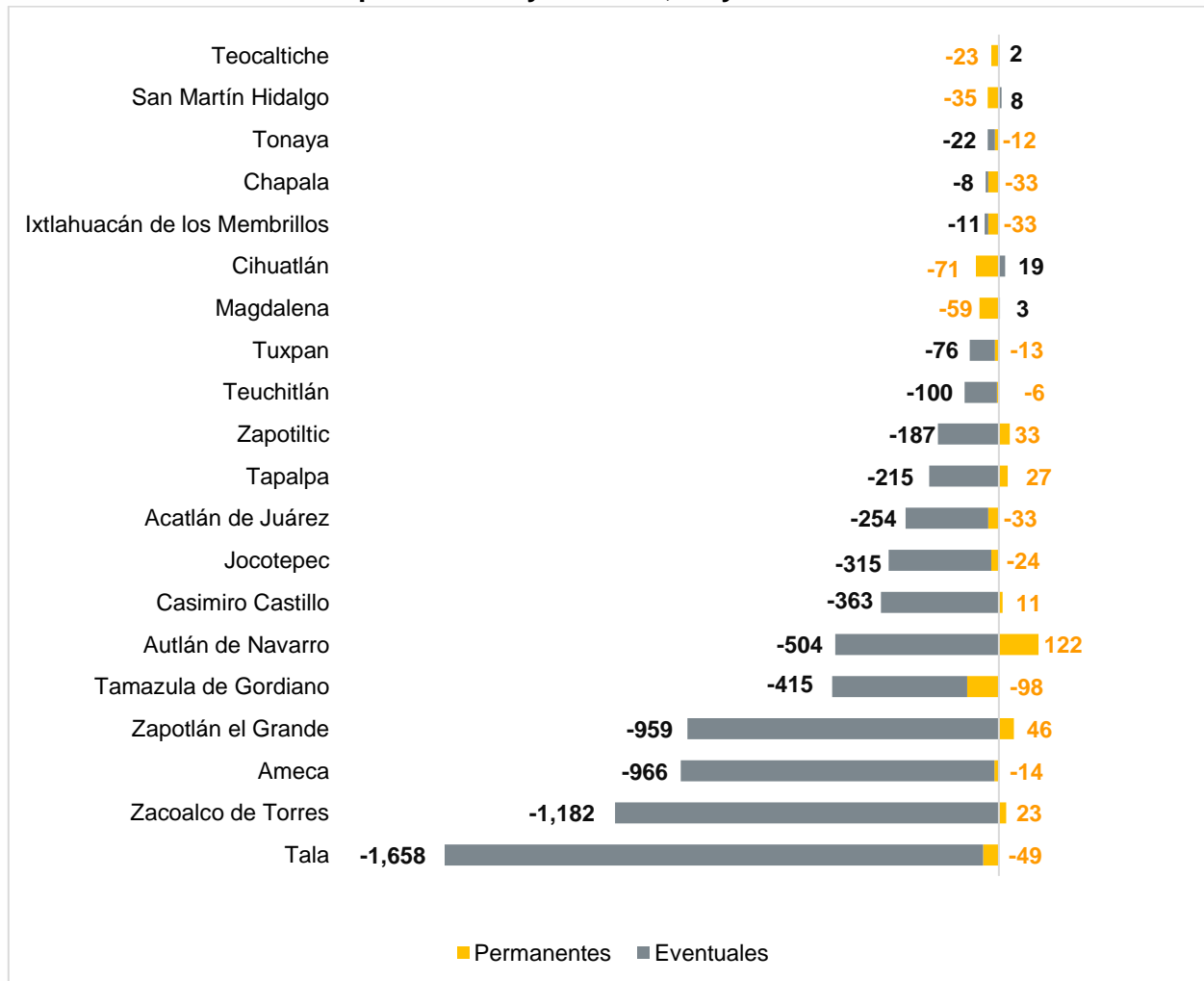
Los 20 municipios de Jalisco con mayor pérdida de empleo formal en mayo de 2021



Fuente: IIEG con información del IMSS.

Dentro de los municipios con mayor pérdida absoluta de empleo en el mes, Tala tuvo -49 empleos permanentes y -1,658 empleos eventuales, mientras que Zacoalco de Torres registró 23 permanentes y -1,182 eventuales. Por su parte, Ameca tuvo -14 empleos permanentes y -966 empleos eventuales.

Los 20 municipios de Jalisco con mayor pérdida de empleo formal total, por tipo permanente y eventual, mayo de 2021



Fuente: IIEG con información del IMSS.