

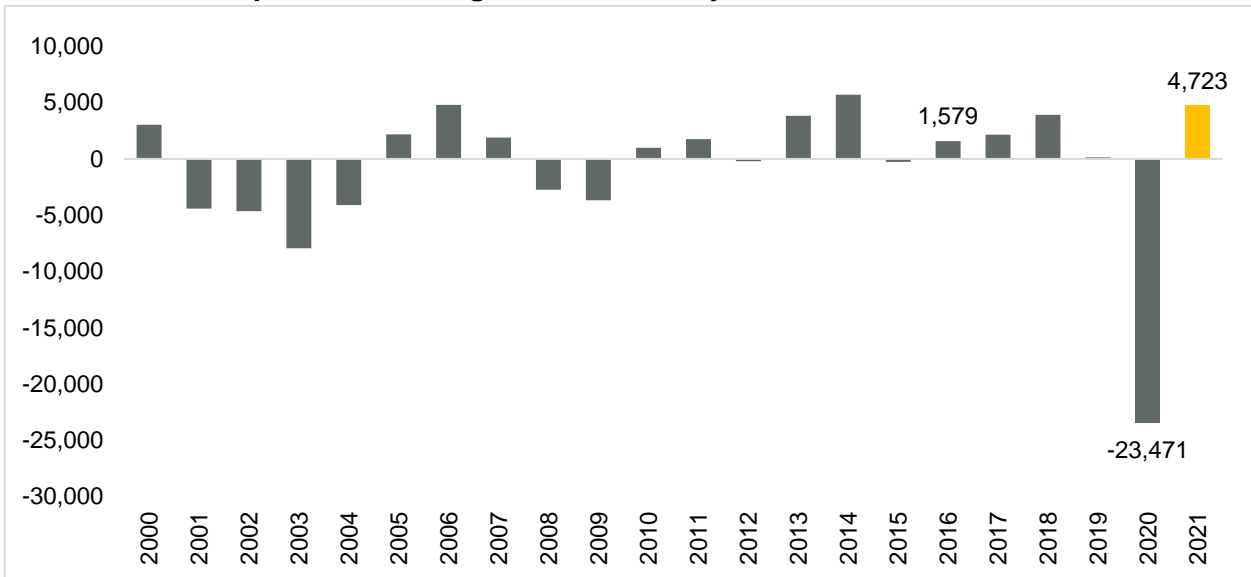
Se generaron en Jalisco 4,723 empleos formales en mayo de 2021

De acuerdo con las cifras del IMSS, en mayo de 2021 en Jalisco se tenían registrados a 1,815,607 trabajadores asegurados, lo que representa una recuperación de 4,723 empleos formales con respecto al mes anterior, una variación mensual de 0.26%, y por segunda vez en 14 meses tiene una variación positiva anual de 2.56%. La generación de empleos de mayo de 2021 muestra una recuperación en comparación con mayo de 2020 cuando se perdieron -23,471 puestos de trabajo por la pandemia.

Por tipo de empleo, se generaron 7,790 empleos permanentes y se perdieron -3,067 eventuales en mayo.

A nivel nacional, en el mismo mes se recuperaron 38,961 puestos de trabajo, lo que representa una tasa mensual de 0.19%, y al igual que el estatal por segunda vez en 14 meses, se tuvo una tasa anual positiva de 2.69%.

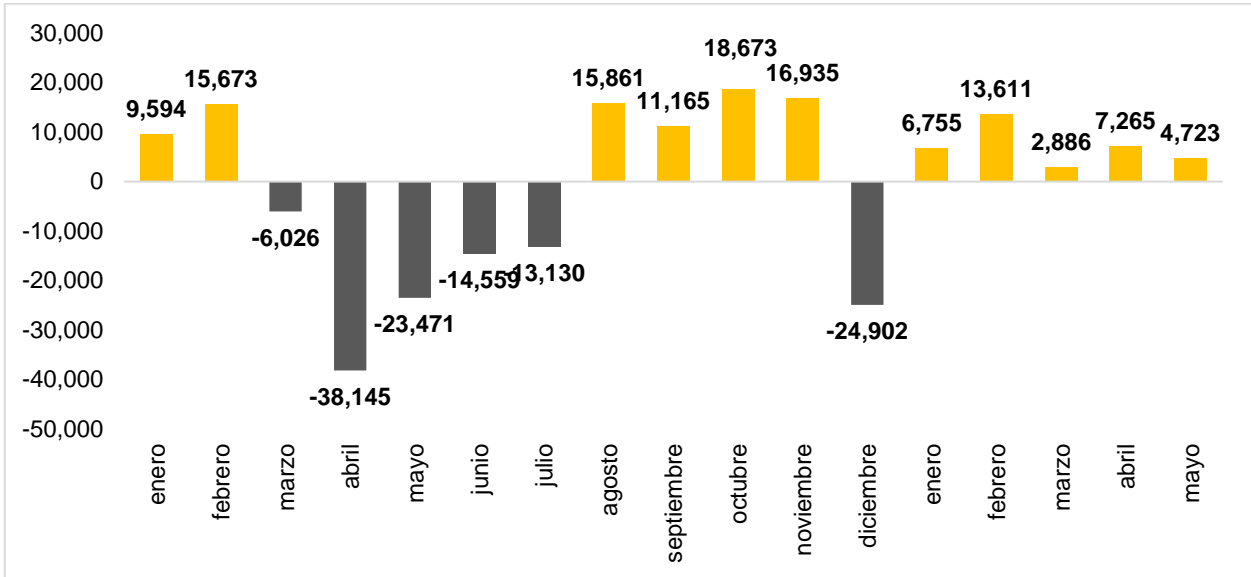
Empleos formales generados en mayo en Jalisco, 2000-2021



Fuente: IIEG con información del IMSS.

La pandemia generó una pérdida de empleo formal de marzo a julio del año pasado de 95,331 empleos, mientras que de agosto a noviembre de recuperaron 62,634 puestos de trabajo formales. En diciembre por efectos estacionales (cada diciembre se presenta una reducción) se registró una pérdida de 24,902 empleos. De enero a mayo de este año se tienen otra vez cifras positivas, lo que implica que en los primeros cinco meses de este año se han generado 35,240 empleos nuevos formales.

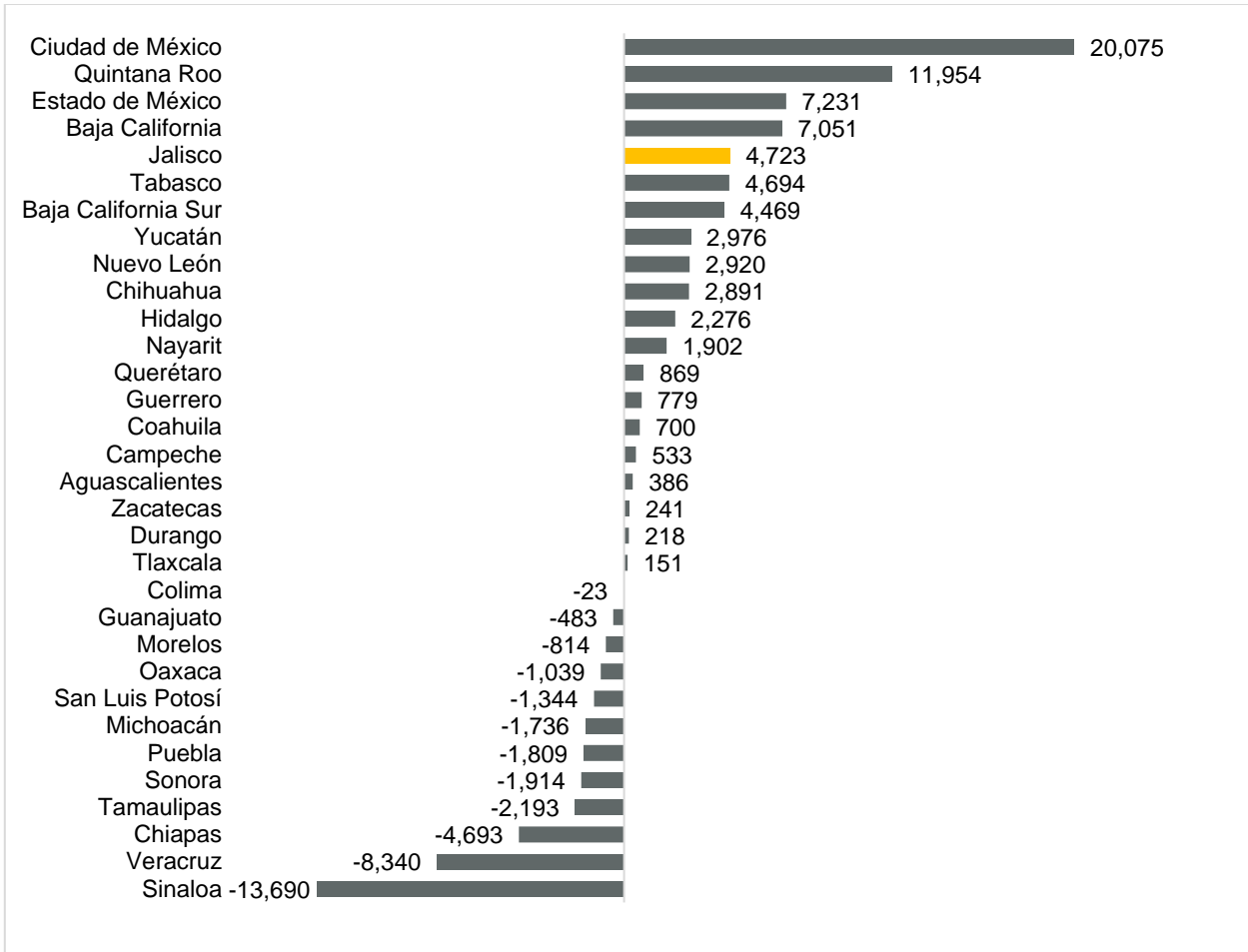
Empleos formales generados en Jalisco de enero de 2020 a mayo de 2021



Fuente: IIEG con información del IMSS.

La cifra de 4,723 empleos coloca a Jalisco en lugar 5 a nivel nacional en generación de nuevos empleos en términos absolutos en mayo. La Ciudad de México fue la entidad que más empleo formal generó con 20,075 trabajadores asegurados.

Empleos formales generados en mayo 2021 por entidad federativa

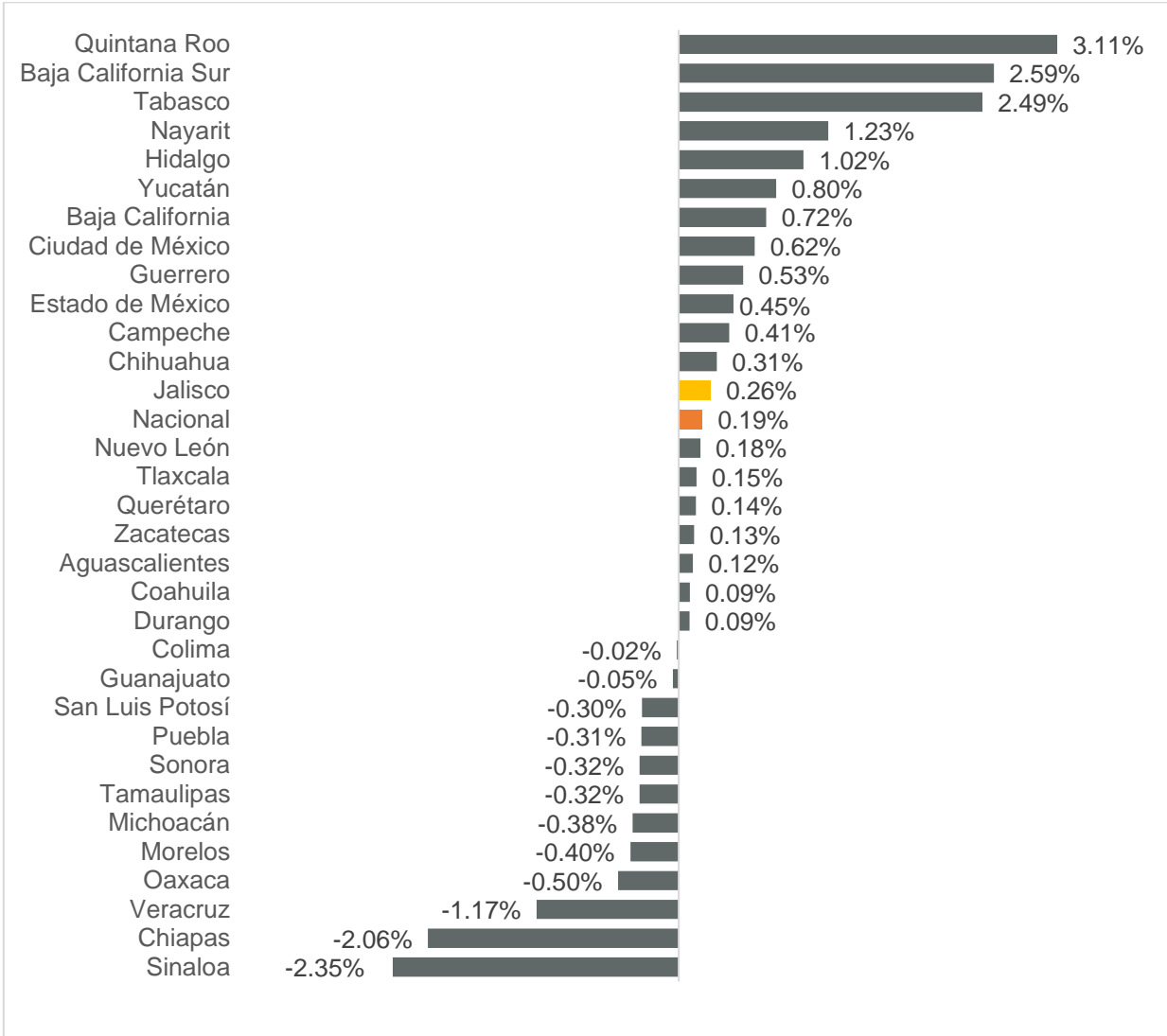


Fuente: IIEG con información del IMSS.

Nota: La información presentada es con base en la información por delegaciones del IMSS que publica en su plataforma, la cual difiere para algunos estados con la que posteriormente envía al IIEG por entidad federativa. Para Baja California, Baja California Sur, Coahuila, Colima, Guanajuato, Michoacán, Nuevo León, Oaxaca, Sonora, Tamaulipas y Veracruz, las cifras por delegación y entidad tienen pequeñas diferencias debido a que las cifras por delegación contienen trabajadores de otras entidades, ya que una clínica que se encuentre en el límite estatal registra y atiende a comunidades de entidades colindantes. Estas diferencias se corrigen cuando el IMSS envía la base de datos por entidad federativa al IIEG días después de liberar la cifra por delegación en su cubo interactivo.

En términos relativos, Quintana Roo fue la entidad que presentó la mayor variación mensual positiva al registrar 3.11%. Sinaloa es la entidad que registró la mayor caída porcentual de -2.35%. Jalisco tuvo un aumento de 0.26% mensual, por arriba de la tasa nacional de 0.19%, y se ubicó en el lugar 13 a nivel nacional.

Variación porcentual mensual de empleos generados por entidad federativa, mayo 2021

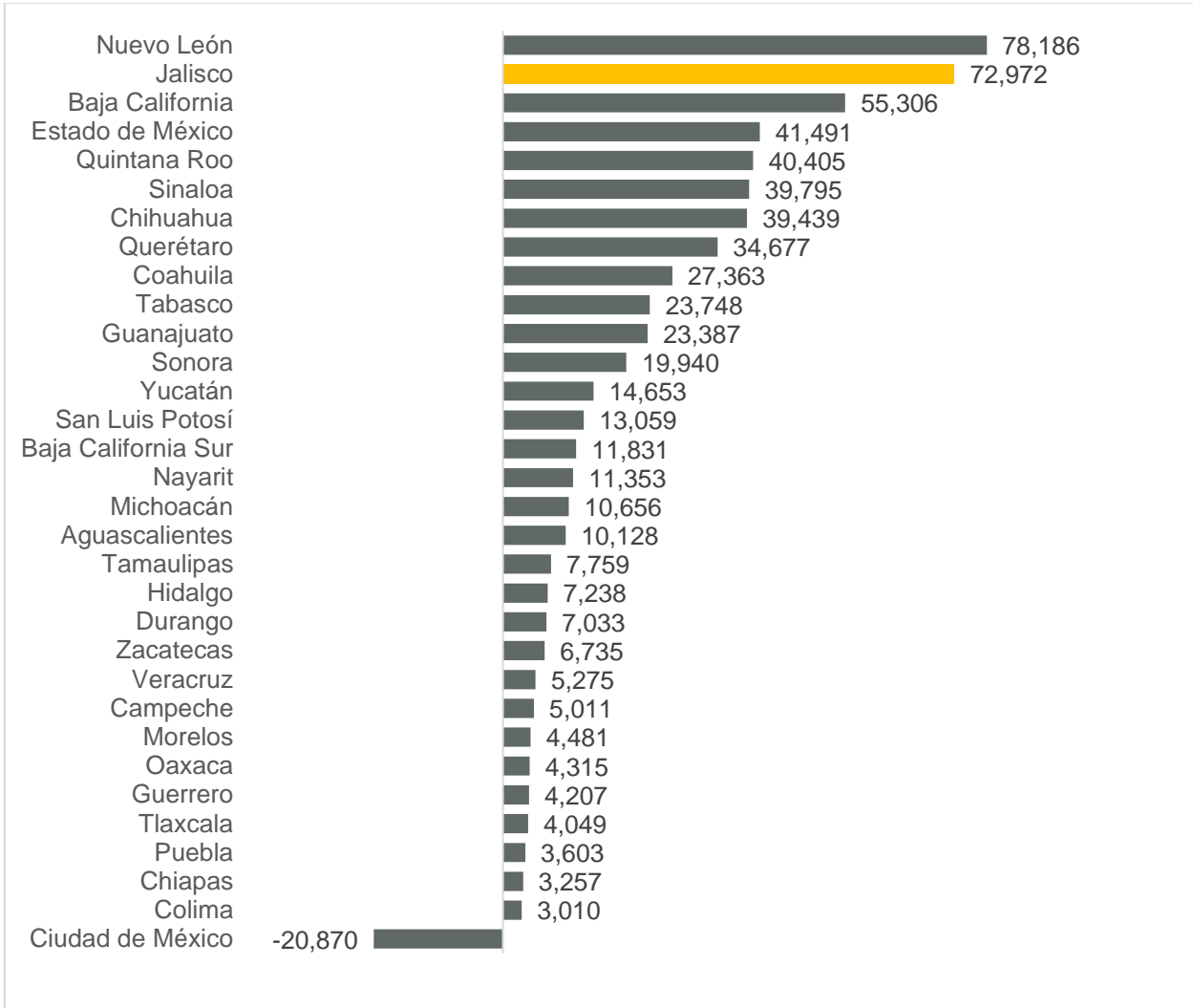


Fuente: IIEG con información del IMSS.

Nota: La información presentada es con base en la información por delegaciones del IMSS que publica en su plataforma, la cual difiere para algunos estados con la que posteriormente envía al IIEG por entidad federativa. Para Baja California, Baja California Sur, Coahuila, Colima, Guanajuato, Michoacán, Nuevo León, Oaxaca, Sonora, Tamaulipas y Veracruz, las cifras por delegación y entidad tienen pequeñas diferencias debido a que las cifras por delegación contienen trabajadores de otras entidades, ya que una clínica que se encuentre en el límite estatal registra y atiende a comunidades de entidades colindantes. Estas diferencias se corrigen cuando el IMSS envía la base de datos por entidad federativa al IIEG días después de liberar la cifra por delegación en su cubo interactivo.

Desde el inicio de la recuperación económica, esto es, en los últimos diez meses, Jalisco se coloca en el segundo lugar con mayor generación de empleos formales en el país con 72,972. En primer lugar se encuentra Nuevo León con 78,186 y Baja California en tercero con 55,306.

Empleos nuevos en los últimos diez meses (agosto 2020-mayo 2021) por entidad federativa

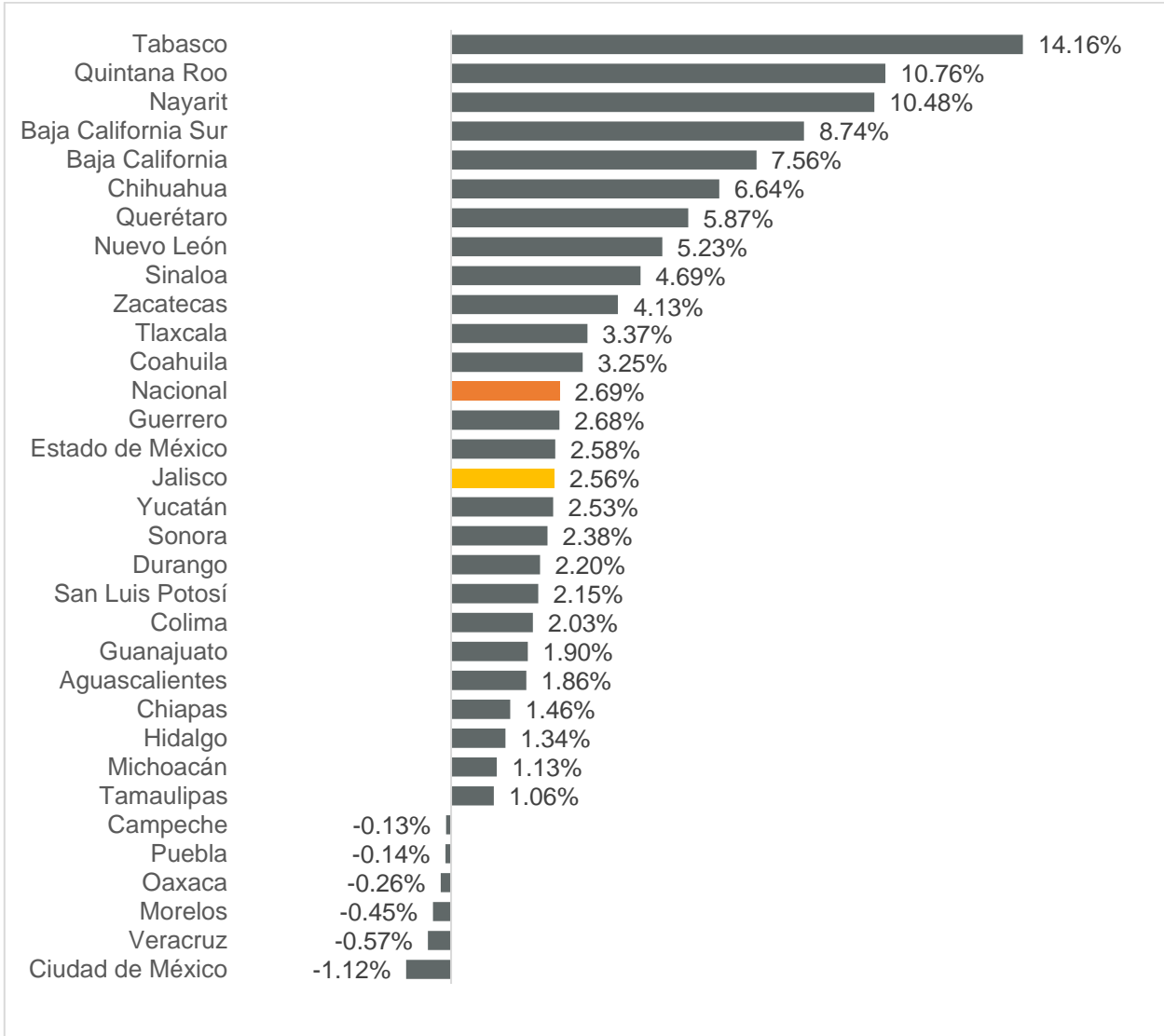


Fuente: IIEG con información del IMSS.

Nota: La información presentada es con base en la información por delegaciones del IMSS que publica en su plataforma, la cual difiere para algunos estados con la que posteriormente envía al IIEG por entidad federativa. Para Baja California, Baja California Sur, Coahuila, Colima, Guanajuato, Michoacán, Nuevo León, Oaxaca, Sonora, Tamaulipas y Veracruz, las cifras por delegación y entidad tienen pequeñas diferencias debido a que las cifras por delegación contienen trabajadores de otras entidades, ya que una clínica que se encuentre en el límite estatal registra y atiende a comunidades de entidades colindantes. Estas diferencias se corrigen cuando el IMSS envía la base de datos por entidad federativa al IIEG días después de liberar la cifra por delegación en su cubo interactivo.

Con relación a la variación porcentual anual de mayo de 2020 a mayo de 2021, Jalisco se ubicó en la posición 15 con 2.56%, por debajo de la variación nacional que fue de 2.69%. En ese mes solo veintiséis entidades registraron una variación anual positiva. En contraste, Ciudad de México presentó la mayor caída en el empleo formal en el mes, a una tasa anual de -1.12%.

Variación porcentual anual de empleo formal, mayo 2021

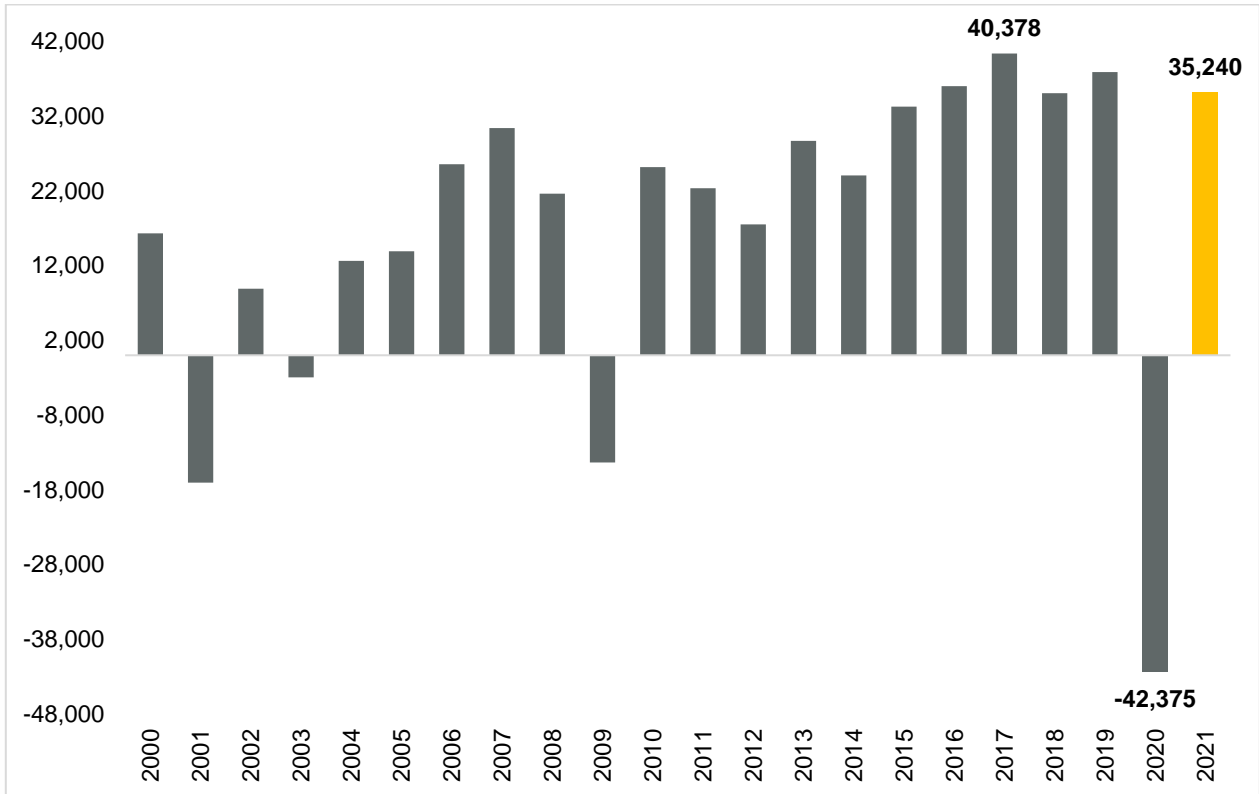


Fuente: IIEG con información del IMSS.

Nota: La información presentada es con base en la información por delegaciones del IMSS que publica en su plataforma, la cual difiere para algunos estados con la que posteriormente envía al IIEG por entidad federativa. Para Baja California, Baja California Sur, Coahuila, Colima, Guanajuato, Michoacán, Nuevo León, Oaxaca, Sonora, Tamaulipas y Veracruz, las cifras por delegación y entidad tienen pequeñas diferencias debido a que las cifras por delegación contienen trabajadores de otras entidades, ya que una clínica que se encuentre en el límite estatal registra y atiende a comunidades de entidades colindantes. Estas diferencias se corrigen cuando el IMSS envía la base de datos por entidad federativa al IIEG días después de liberar la cifra por delegación en su cubo interactivo.

En el acumulado de 2021, Jalisco registra un aumento de 35,240 empleos lo que representa una variación acumulada de 1.98% con respecto al cierre de 2020. La cifra más alta se presentó en el acumulado de 2017, cuando se registraron 40,378 empleos nuevos. Cabe señalar que, con respecto al mismo periodo del año anterior, se observa una mayor generación de empleos, al pasar de -42,375 en los primeros cinco meses de 2020 a 35,240 en el mismo periodo de 2021.

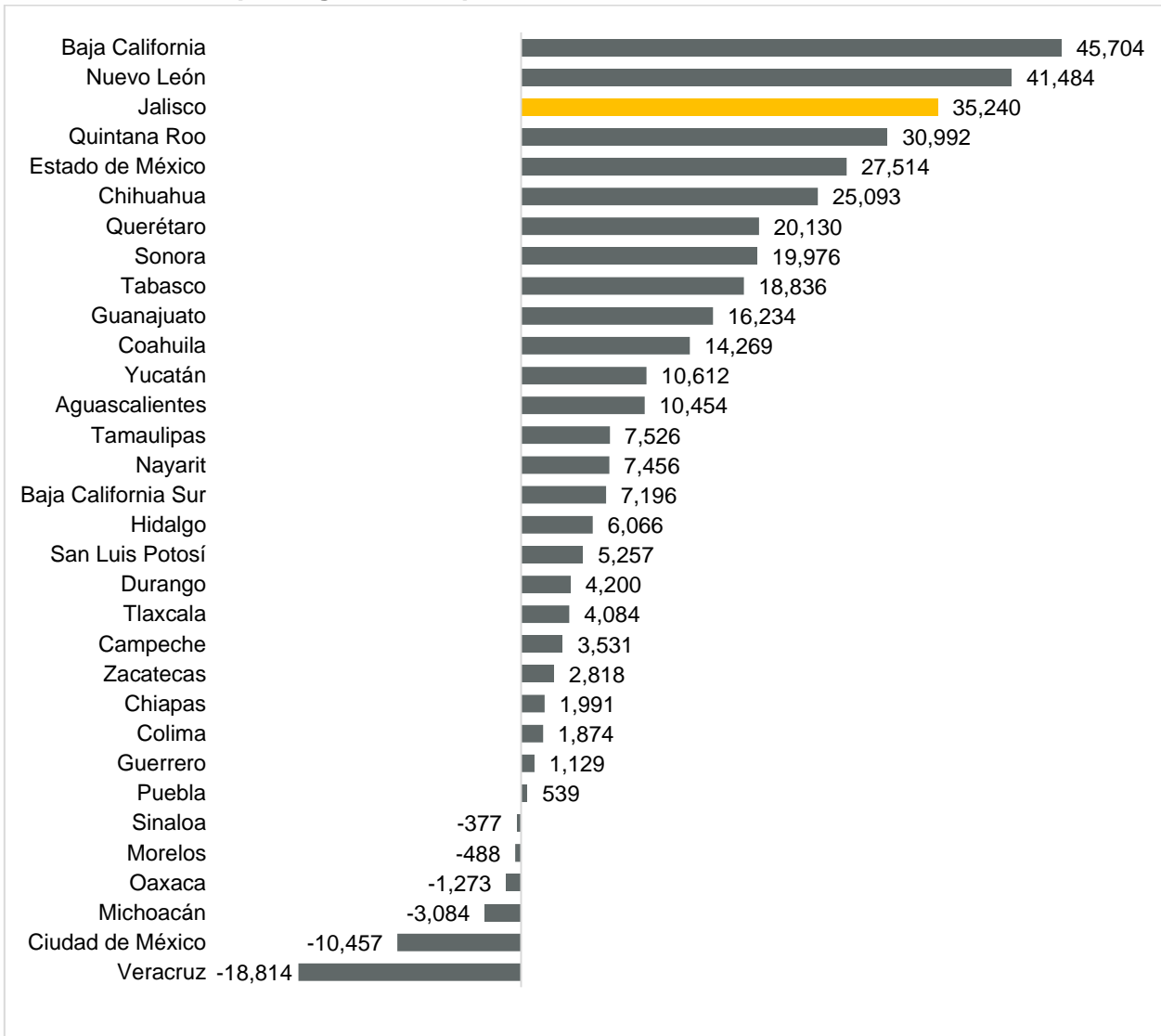
Empleos nuevos formales acumulados primeros cinco meses, 2000 - 2021



Fuente: IIEG con información del IMSS.

Jalisco se posicionó en el lugar 3 a nivel nacional en el número de empleos formales acumulados en el acumulado del año, con un aumento de 35,240 empleos. A nivel nacional, el acumulado es de 335,712 trabajadores, una variación acumulada de 1.70%. Baja California ha generado 45,704 empleos en lo que va del año, siendo el primer lugar, mientras que Veracruz registra una pérdida acumulada de empleos nuevos de -18,814.

Empleos generados por entidad federativa, acumulado 2021

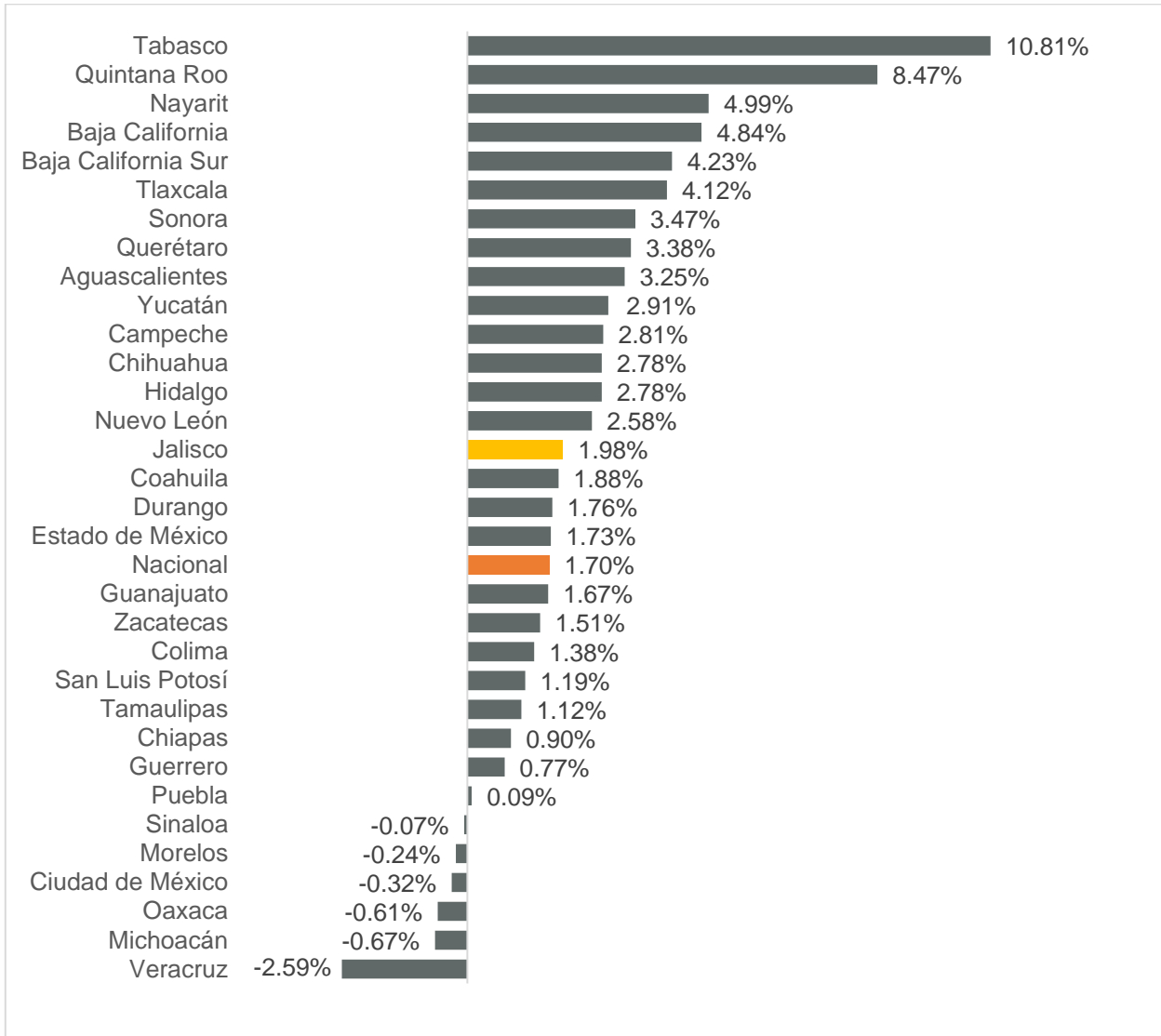


Fuente: IIEG con información del IMSS.

Nota: La información presentada es con base en la información por delegaciones del IMSS que publica en su plataforma, la cual difiere para algunos estados con la que posteriormente envía al IIEG por entidad federativa. Para Baja California, Baja California Sur, Coahuila, Colima, Guanajuato, Michoacán, Nuevo León, Oaxaca, Sonora, Tamaulipas y Veracruz, las cifras por delegación y entidad tienen pequeñas diferencias debido a que las cifras por delegación contienen trabajadores de otras entidades, ya que una clínica que se encuentre en el límite estatal registra y atiende a comunidades de entidades colindantes. Estas diferencias se corrigen cuando el IMSS envía la base de datos por entidad federativa al IIEG días después de liberar la cifra por delegación en su cubo interactivo.

Con relación a la variación porcentual acumulada de 2021, Jalisco se ubica en la posición 15 con una variación de 1.98%, por encima de la variación nacional que fue de 1.70%. Tabasco es la entidad con la mayor variación acumulada positiva al registrar 10.81%. En contraste, Veracruz presentó la mayor caída en el empleo formal en lo que va del año con -2.59%.

Variación porcentual acumulado de 2021



Fuente: IIEG con información del IMSS.

Nota: La información presentada es con base en la información por delegaciones del IMSS que publica en su plataforma, la cual difiere para algunos estados con la que posteriormente envía al IIEG por entidad federativa. Para Baja California, Baja California Sur, Coahuila, Colima, Guanajuato, Michoacán, Nuevo León, Oaxaca, Sonora, Tamaulipas y Veracruz, las cifras por delegación y entidad tienen pequeñas diferencias debido a que las cifras por delegación contienen trabajadores de otras entidades, ya que una clínica que se encuentre en el límite estatal registra y atiende a comunidades de entidades colindantes. Estas diferencias se corrigen cuando el IMSS envía la base de datos por entidad federativa al IIEG días después de liberar la cifra por delegación en su cubo interactivo.