

En mayo de 2021 los patrones de Jalisco registrados en el IMSS aumentaron 0.37% respecto a abril de 2021

En mayo de 2021 en Jalisco, se tenían registrados en el IMSS a 99,245 patrones, lo que implica que 368 patrones se dieron de alta con respecto al mes de abril del mismo año, representando una variación mensual de 0.37%. A nivel nacional se registraron 1,006,374 patrones totales, un incremento de 2,109 empleadores con relación a abril de 2021, con una variación de 0.21% mensual.

La industria de la construcción fue el sector que reflejó un mayor incremento en su registro con 158 nuevos patrones y una tasa mensual de 1.32%; le sigue el sector servicios con 112 empleadores más y una variación de 0.36%; comercio tiene un aumento de 38 fuentes de empleo y una variación de 0.13%; las industrias de la transformación presentan 33 nuevos patrones y una variación mensual de 0.21%; y, agricultura, ganadería, silvicultura y pesca ganó 20 patrones con una variación de 0.58%.

Por otra parte, transporte y comunicaciones presentó un crecimiento en su registro de 3 empleadores con una tasa mensual de 0.05%, mientras que las industrias extractivas y la industria eléctrica y captación de agua sumaron 2 fuentes de empleo cada una, con una tasa mensual de 1.61% y 1.22%, respectivamente.

Patrones registrados en el IMSS en Jalisco por división económica, mayo 2021 vs abril 2021

División económica	2021	2021	Variación	
	Abril	Mayo	Absoluta	%
Agricultura, Ganadería, Silvicultura y Pesca	3,460	3,480	20	0.58%
Comercio	30,391	30,429	38	0.13%
Construcción	11,946	12,104	158	1.32%
Ind. Elec. Cap. Agua Potable	164	166	2	1.22%
Industria de Transformación	15,466	15,499	33	0.21%
Industrias Extractivas	124	126	2	1.61%
Servicios	31,302	31,414	112	0.36%
Transporte y Comunicaciones	6,024	6,027	3	0.05%
Total	98,877	99,245	368	0.37%

Fuente: IIEG con datos del IMSS.

En el acumulado de enero a mayo del 2021, 6 de los 8 sectores han observado registros positivos generando 1,178 empleadores a excepción del sector de transporte y comunicaciones que tuvo una pérdida de 6 patrones y las industrias extractivas que observaron una baja de 1 fuente de trabajo.

La industria de la construcción fue el sector que mayor incremento en términos absolutos observó en el acumulado de enero a mayo de 2021 con la creación de 410 nuevas fuentes de empleo y una tasa acumulada de 3.51%; le sigue el sector servicios que registró un crecimiento de 386 patrones, una variación de 1.24%; el sector comercio presentó 251 nuevos patrones con una tasa acumulada de 0.83%; la industria de la transformación creció en 85 nuevos empleadores con una variación de 0.55%; agricultura, ganadería, silvicultura y pesca presentó un aumento en 48 fuentes de empleo y una variación acumulada de 1.40%. Finalmente, la industria eléctrica y captación de agua potable presentó 5 nuevos empleadores reflejando una tasa acumulada de 3.11%.

Patrones registrados en el IMSS en Jalisco por división económica, mayo 2021 vs diciembre 2020

División económica	2020	2021	Variación	
	Diciembre	Mayo	Absoluta	%
Agricultura, Ganadería, Silvicultura y Pesca	3,432	3,480	48	1.40%
Comercio	30,178	30,429	251	0.83%
Construcción	11,694	12,104	410	3.51%
Ind. Elec. Cap. Agua Potable	161	166	5	3.11%
Industria de Transformación	15,414	15,499	85	0.55%
Industrias Extractivas	127	126	-1	-0.79%
Servicios	31,028	31,414	386	1.24%
Transporte y Comunicaciones	6,033	6,027	-6	-0.10%
Total	98,067	99,245	1,178	1.20%

Fuente: IIEG con datos del IMSS.

En el comparativo anual de mayo de 2020 y mayo 2021, Jalisco presentó un aumento de 1,709 patrones registrando una variación anual de 1.75%.

Seis de los ocho sectores han observado registros positivos, a excepción del sector de transporte y comunicaciones, el cual mostró una pérdida anual de 167 patrones, lo que significó una variación anual de -2.70% y las industrias extractivas que tuvieron 6 empleadores menos y una tasa anual de -4.55%.

En contraste, el sector comercio registró un crecimiento de 640 patrones, con una variación de anual de 2.15%; le sigue el sector servicios que creció en 540 empleadores y una variación anual de 1.75%; la industria de la construcción que mostró 451 fuentes de empleo más con una variación de 3.87%; agricultura, ganadería, silvicultura y pesca presentó 151 nuevas fuentes de trabajo con una tasa anual de 4.54%, mientras que, la industria de transformación aumentó con 88 patrones y una tasa de 0.57%. Finalmente, la industria eléctrica y captación de agua potable aumentó en 12 empleadores con una tasa anual de 7.79%, siendo la tasa anual más alta de todos los sectores.

Patrones registrados en el IMSS en Jalisco por división económica, mayo 2021 vs mayo 2020

División económica	2020	2021	Variación anual	
	Mayo	Mayo	Absoluta	%
Agricultura, Ganadería, Silvicultura y Pesca	3,329	3,480	151	4.54%
Comercio	29,789	30,429	640	2.15%
Construcción	11,653	12,104	451	3.87%
Ind. Elec. Cap. Agua Potable	154	166	12	7.79%
Industria de Transformación	15,411	15,499	88	0.57%
Industrias Extractivas	132	126	-6	-4.55%
Servicios	30,874	31,414	540	1.75%
Transporte y Comunicaciones	6,194	6,027	-167	-2.70%
Total	97,536	99,245	1,709	1.75%

Fuente: IIEG con datos del IMSS.

Por tamaño, en el mes de mayo de 2021, los rangos que registraron una pérdida mensual absoluta de patrones fueron: el de 251 a 500 asegurados con una pérdida de 10 patrones y una tasa mensual de -1.79%, y los rangos de 501 a 1,000 asegurados y de más de 1,000 asegurados con una baja en sus registros de 1 empleador cada uno y una tasa mensual de -0.40% y -0.60%, respectivamente.

En contraste, los rangos que tuvieron un incremento fueron: el de 2 a 5 asegurados que se incrementó en 147 empleadores con una tasa mensual de 0.38%; el 6 a 50 asegurados con un aumento de 124 fuentes de empleo y una variación de 0.42%; el de 1 asegurado con 102 patrones más y una tasa mensual de 0.40%; y, el de 51 a 250 asegurados con 7 nuevos patrones y una variación de 0.18%.

Patrones registrados en el IMSS en Jalisco por tamaño, abril y mayo de 2021

Tamaño	2021	2021	Variación mensual	
	Abril	Mayo	Absoluta	%
1 asegurado	25,250	25,352	102	0.40%
Entre 2 y 5 asegurados	39,078	39,225	147	0.38%
Entre 6 y 50 asegurados	29,646	29,770	124	0.42%
Entre 51 y 250 asegurados	3,934	3,941	7	0.18%
Entre 251 y 500 asegurados	559	549	-10	-1.79%
Entre 501 y 1000 asegurados	250	249	-1	-0.40%
Más de 1000 asegurados	160	159	-1	-0.62%
TOTAL	98,877	99,245	368	0.37%

Fuente: IIEG con datos del IMSS.

En el comparativo anual de los patrones registrados ante el IMSS, todos los rangos tuvieron aumentos. El de 6 a 50 asegurados creció en 656 patrones y una tasa anual de 2.25%; el de 1 asegurado aumentó en 500 nuevos registros con una variación anual de 2.01%; el rango de 2 a 5 asegurados creció en 457 fuentes de empleo y una tasa anual de 1.18%; el de 51 a 250 asegurados presentó 57 nuevos registros con una variación anual de 1.47%; y, el de 251 a 500 asegurados tuvo un incremento de 35 patrones con una tasa anual de 6.81%. Por último, los rangos de 501 a 1,000 y más de 1,000 asegurados aumentaron en 1 y 3 empleadores, respectivamente.

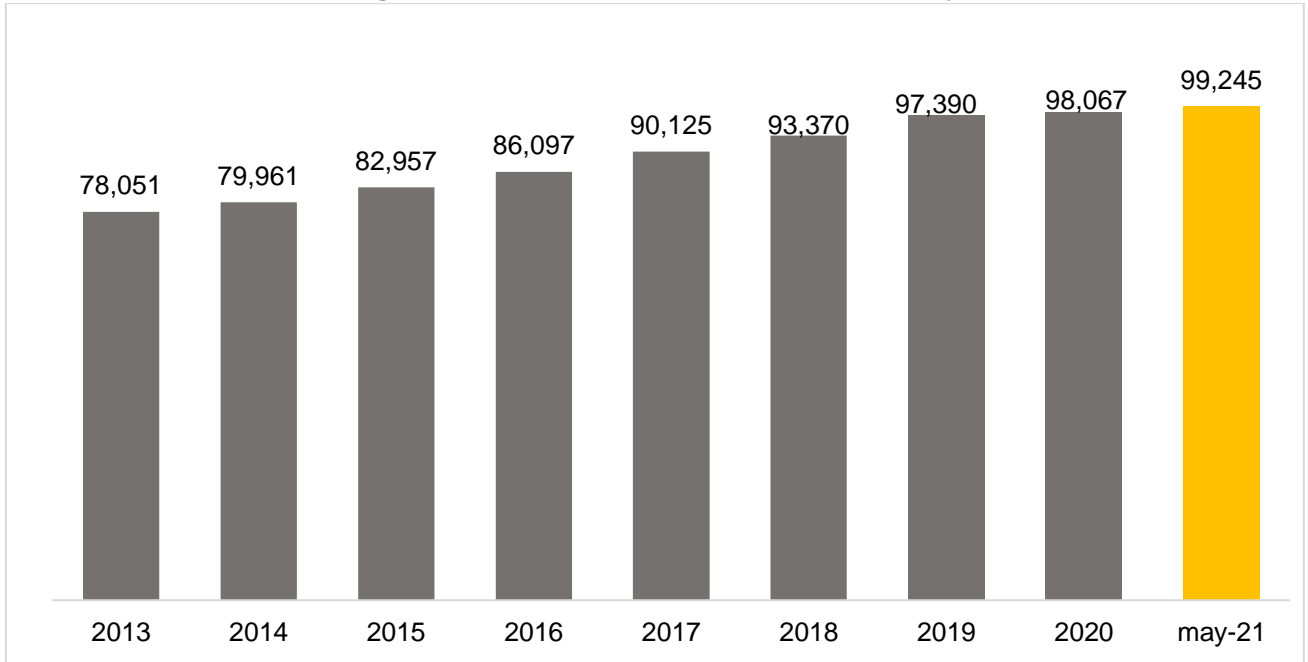
Patrones registrados en el IMSS en Jalisco por tamaño, mayo 2021 vs mayo 2020

Tamaño	2020	2021	Variación anual	
	Mayo	Mayo	Absoluta	%
1 asegurado	24,852	25,352	500	2.01%
Entre 2 y 5 asegurados	38,768	39,225	457	1.18%
Entre 6 y 50 asegurados	29,114	29,770	656	2.25%
Entre 51 y 250 asegurados	3,884	3,941	57	1.47%
Entre 251 y 500 asegurados	514	549	35	6.81%
Entre 501 y 1000 asegurados	248	249	1	0.40%
Más de 1000 asegurados	156	159	3	1.92%
TOTAL	97,536	99,245	1,709	1.75%

Fuente: IIEG con datos del IMSS.

Los patrones registrados en Jalisco en el mes de mayo de 2021 fueron 99,245, lo que representó un aumento de 1.20% en comparación con el cierre de 2020 cuando se contabilizaron 98,067 patrones. Estas cifras implican que existen 1,178 patrones formales más en la entidad en los primeros 5 meses.

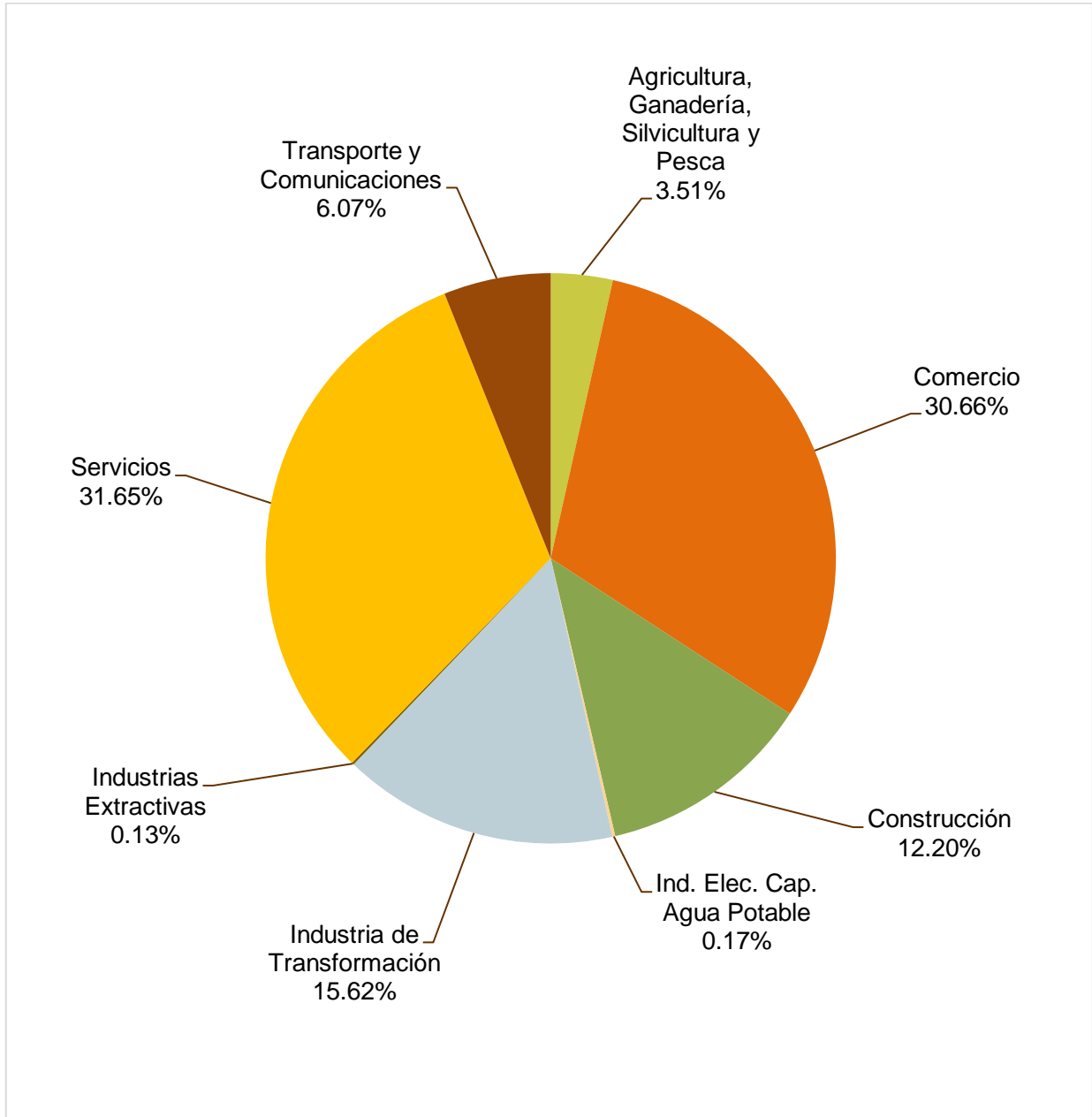
Patrones registrados en el IMSS en Jalisco, 2013-mayo 2021



Fuente: IIEG con información del IMSS.

En la distribución porcentual de patrones registrados por sector de actividad económica en el mes de mayo de 2021, se observa que el sector servicios concentra la mayor proporción de patrones con 31.65%, seguido por el sector comercio con 30.66% y la industria de la transformación con 15.62%.

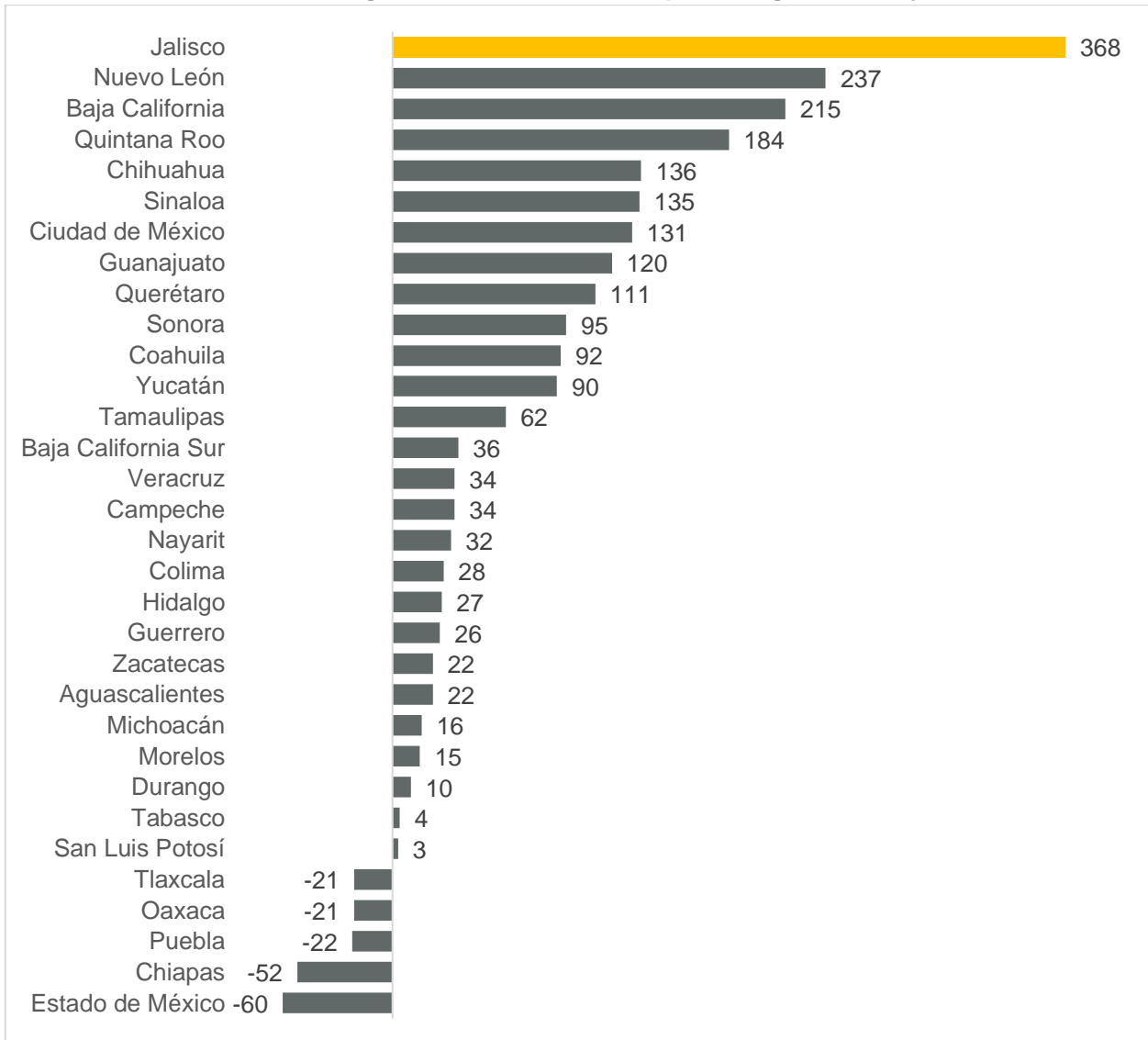
Patrones de Jalisco registrados en el IMSS, por división económica, mayo 2021



Fuente: IIEG con información del IMSS.

En el mes de mayo de 2021, Jalisco registró 99,245 patrones a diferencia del mes anterior cuando se tenían registrados a 98,877, teniendo un crecimiento de 368 patrones. Con este resultado Jalisco se ubica en el primer lugar a nivel nacional con respecto a la variación absoluta de patrones. En segundo lugar está Nuevo León con 237 fuentes de empleo. Por otro lado, el Estado de México es último con una pérdida de 60 patrones. A nivel nacional se registraron 1,006,374 patrones totales, un aumento de 2,109 empleadores con respecto al mes previo.

Patrones nuevos registrados ante el IMSS, por delegación, mayo de 2021

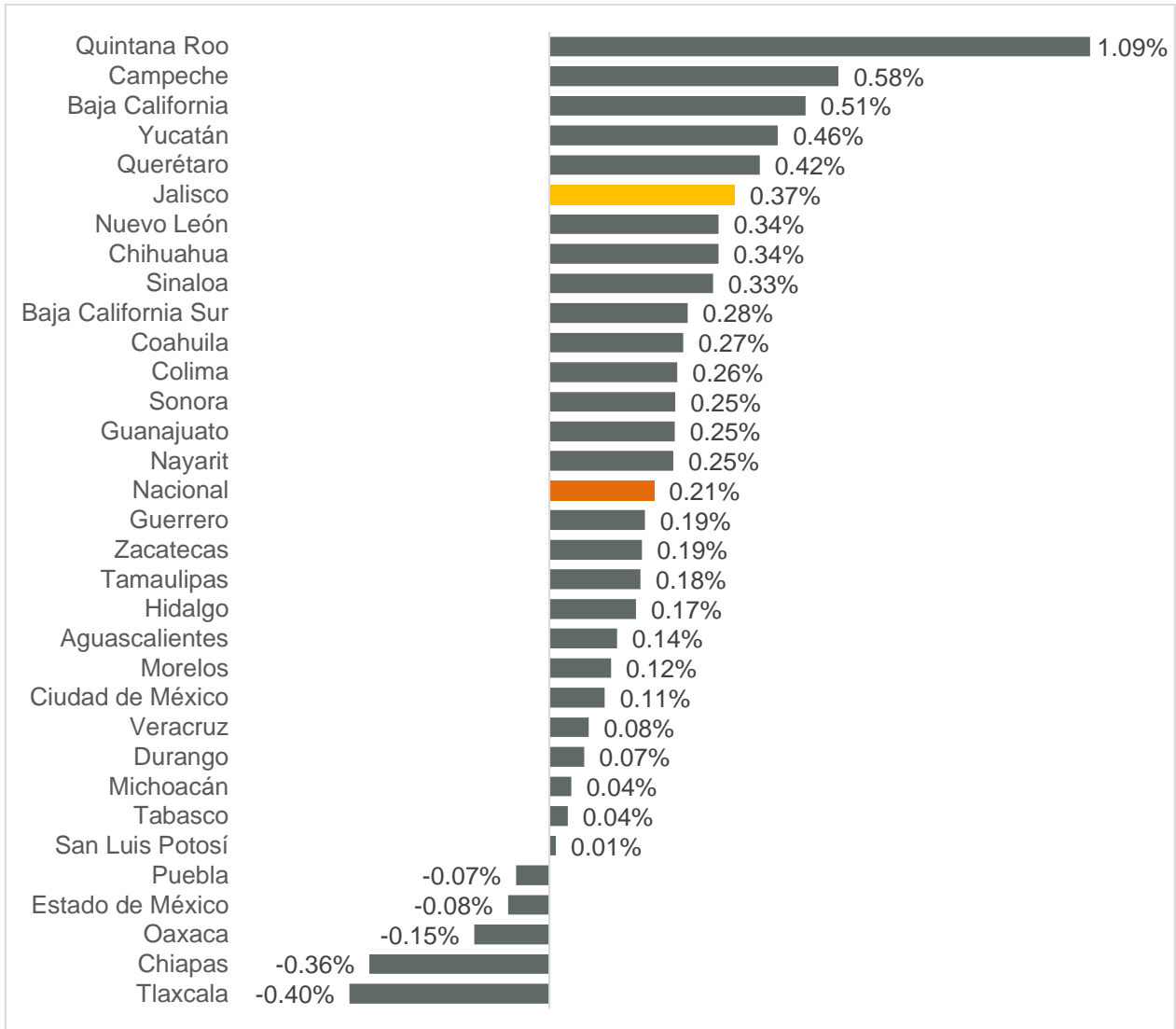


Fuente: IIEG con información del IMSS.

Nota: La información presentada es con base en la información por delegaciones del IMSS que publica en su plataforma, la cual difiere por entidad federativa.

La variación mensual de Jalisco en mayo de 2021 fue de 0.37%, por arriba de la nacional de 0.21% quedando en el sexto lugar. En primer lugar, está Quintana Roo con 1.09%, mientras que Tlaxcala es último con -0.40%.

Variación mensual de patrones nuevos registrados ante el IMSS, por delegación, mayo de 2021

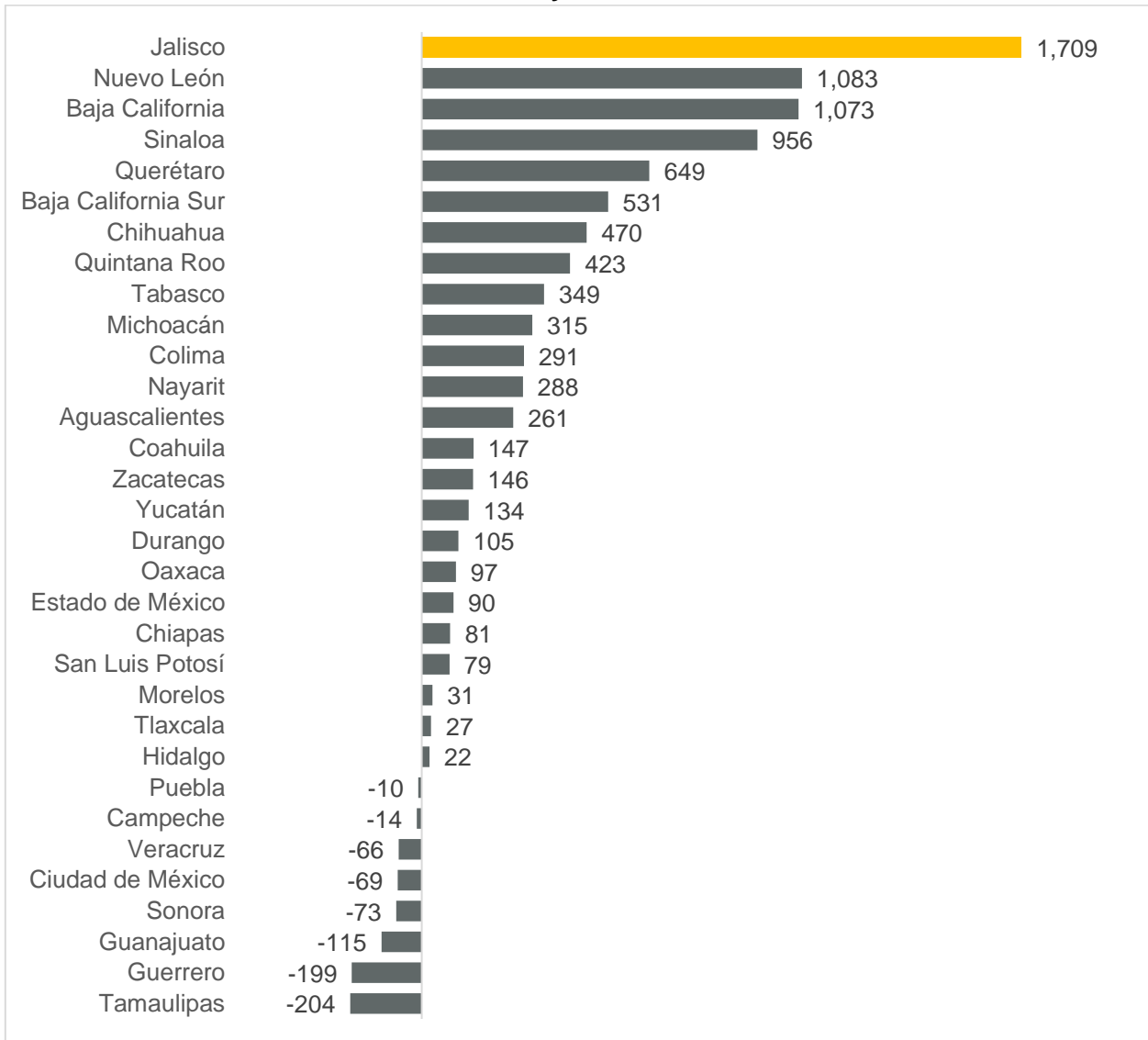


Fuente: IIEG con información del IMSS.

Nota: La información presentada es con base en la información por delegaciones del IMSS que publica en su plataforma, la cual difiere por entidad federativa.

Con relación a la variación absoluta con respecto a mayo del año anterior, Jalisco se ubica en el primer lugar con 1,709 nuevos patrones registrados con una variación porcentual anual de 1.75%. En ese mes, 24 entidades tuvieron una variación absoluta positiva. Por otro lado, 8 entidades presentan variación negativa siendo Tamaulipas el último con 204 patrones menos.

Variación anual absoluta de patrones nuevos registrados ante el IMSS, por delegación, mayo 2021

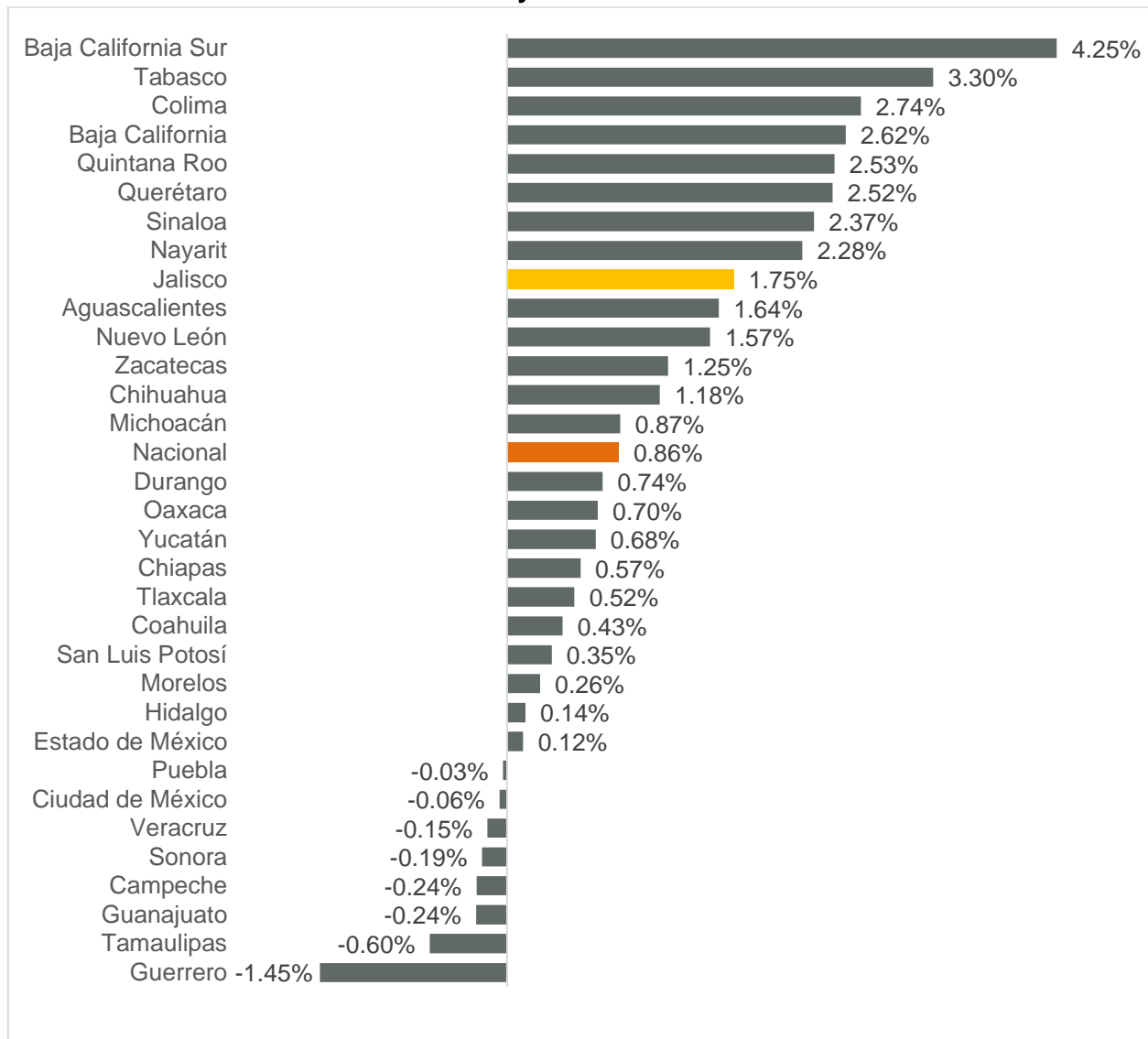


Fuente: IIEG con información del IMSS.

Nota: La información presentada es con base en la información por delegaciones del IMSS que publica en su plataforma, la cual difiere por entidad federativa.

En la variación porcentual anual de mayo 2020 a mayo de 2021, Jalisco se encuentra en la novena posición con 1.75% quedando por arriba de la nacional de 0.86%. En primer lugar, está Baja California Sur con una variación anual de 4.25%, mientras que Guerrero es último lugar con -1.45% anual.

Variación porcentual anual de patrones nuevos registrados ante el IMSS, por delegación, mayo 2020-2021

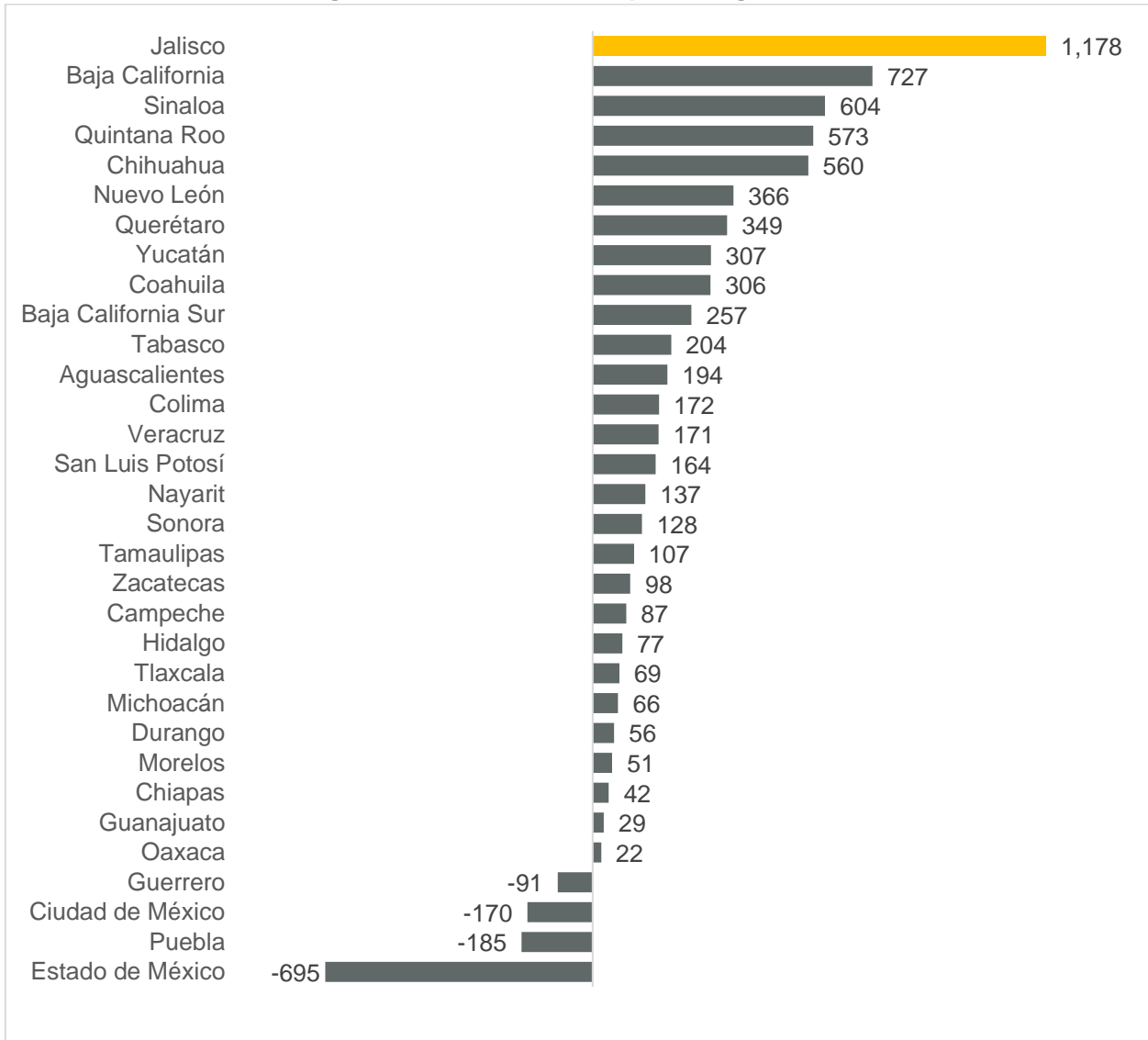


Fuente: IIEG con información del IMSS.

Nota: La información presentada es con base en la información por delegaciones del IMSS que publica en su plataforma, la cual difiere por entidad federativa.

En el acumulado de 2021, Jalisco se encuentra en la primera posición con 1,178 fuentes de empleo. El Estado de México es último con -695 fuentes de trabajo.

Patrones nuevos registrados ante el IMSS, por delegación, acumulado de 2021

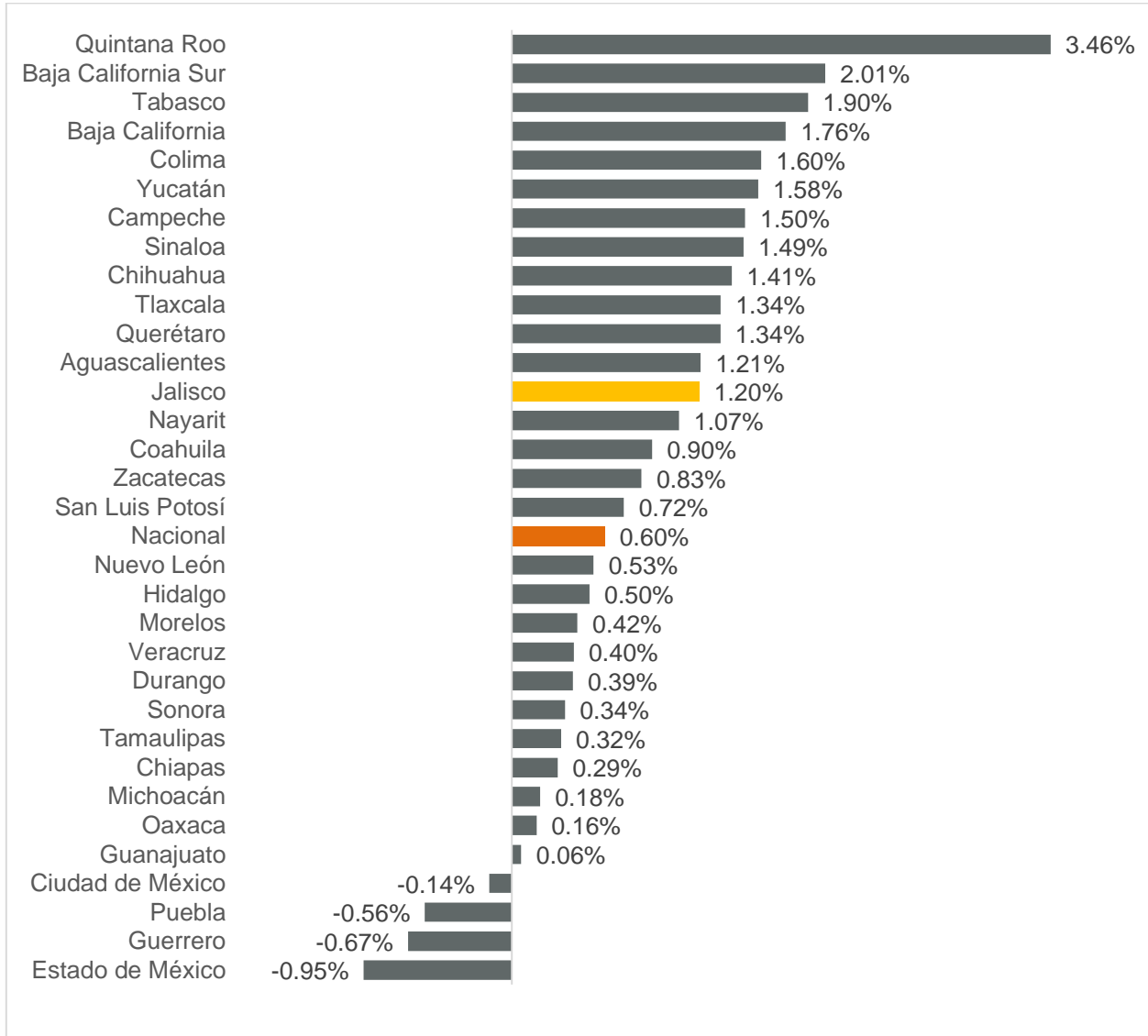


Fuente: IIEG con información del IMSS.

Nota: La información presentada es con base en la información por delegaciones del IMSS que publica en su plataforma, la cual difiere por entidad federativa.

En la variación acumulada respecto a diciembre de 2020, Jalisco se encuentra en la decimotercera posición con una variación de 1.20%. En primer lugar, está Quintana Roo con una variación acumulada de 3.46%, mientras que el Estado de México es último lugar con -0.95% anual.

Variación porcentual acumulado de patrones nuevos registrados ante el IMSS, por delegación, acumulado, 2021



Fuente: IIEG con información del IMSS.

Nota: La información presentada es con base en la información por delegaciones del IMSS que publica en su plataforma, la cual difiere por entidad federativa.