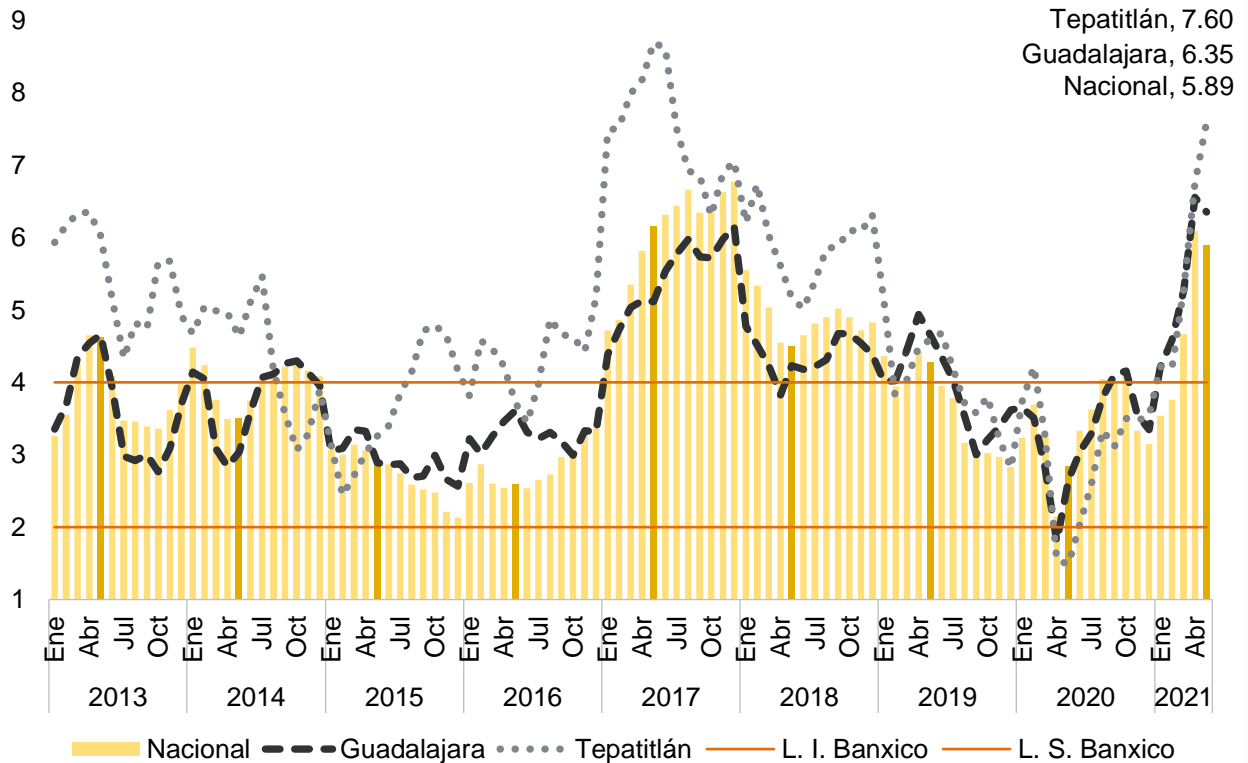


Inflación en Jalisco, Guadalajara y Tepatitlán en mayo 2021

INEGI publica información de la inflación para algunas ciudades seleccionadas y, para el caso de Jalisco, se reporta información de Guadalajara y Tepatitlán.

La inflación nacional de mayo a tasa anual fue de 5.89%, la cual se encuentra fuera del rango de 2.00% y 4.00% establecido por el Banco de México como objetivo inflacionario; la inflación fue menor a la del mes anterior cuando se registró una tasa anual de 6.08% ligando 3 meses fuera de la banda de control del Banco de México y siendo esta cifra la segunda más alta desde diciembre de 2017 cuando se registró 6.77%. Guadalajara presenta un incremento en los precios de 6.35% a tasa anual, menor a la del mes previo de 6.56% rompiendo cuatro meses consecutivos al alza; y sumando nueve meses consecutivos siendo mayor a la nacional. En el caso de Tepatitlán la inflación anual de mayo fue 7.60%, porcentaje mayor al observado en el mes anterior de 6.75%.

Inflación mensual a tasa anual, enero 2013 - mayo 2021

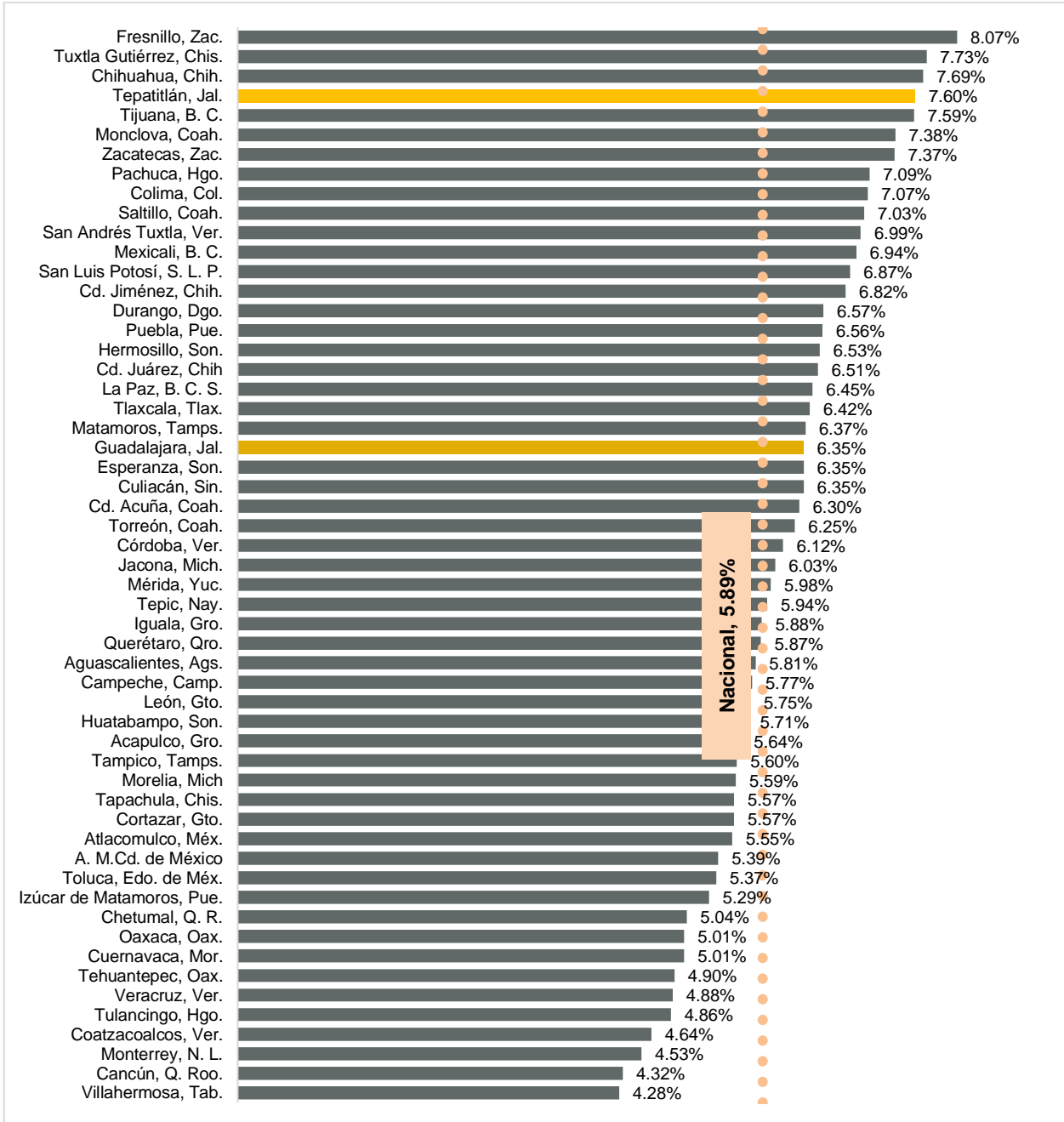


Fuente: IIEG, con información de INEGI.

Nota: L. I. = límite inferior, L. S. = límite superior.

Por ciudades, Guadalajara se posicionó en el lugar 22 de 55 ciudades con mayor inflación, mientras que Tepatlán se ubicó en la posición 4. La inflación anual más alta la registró Fresnillo Zacatecas con 8.07%. La inflación más baja se observó en Villahermosa Tabasco con 4.28% anual.

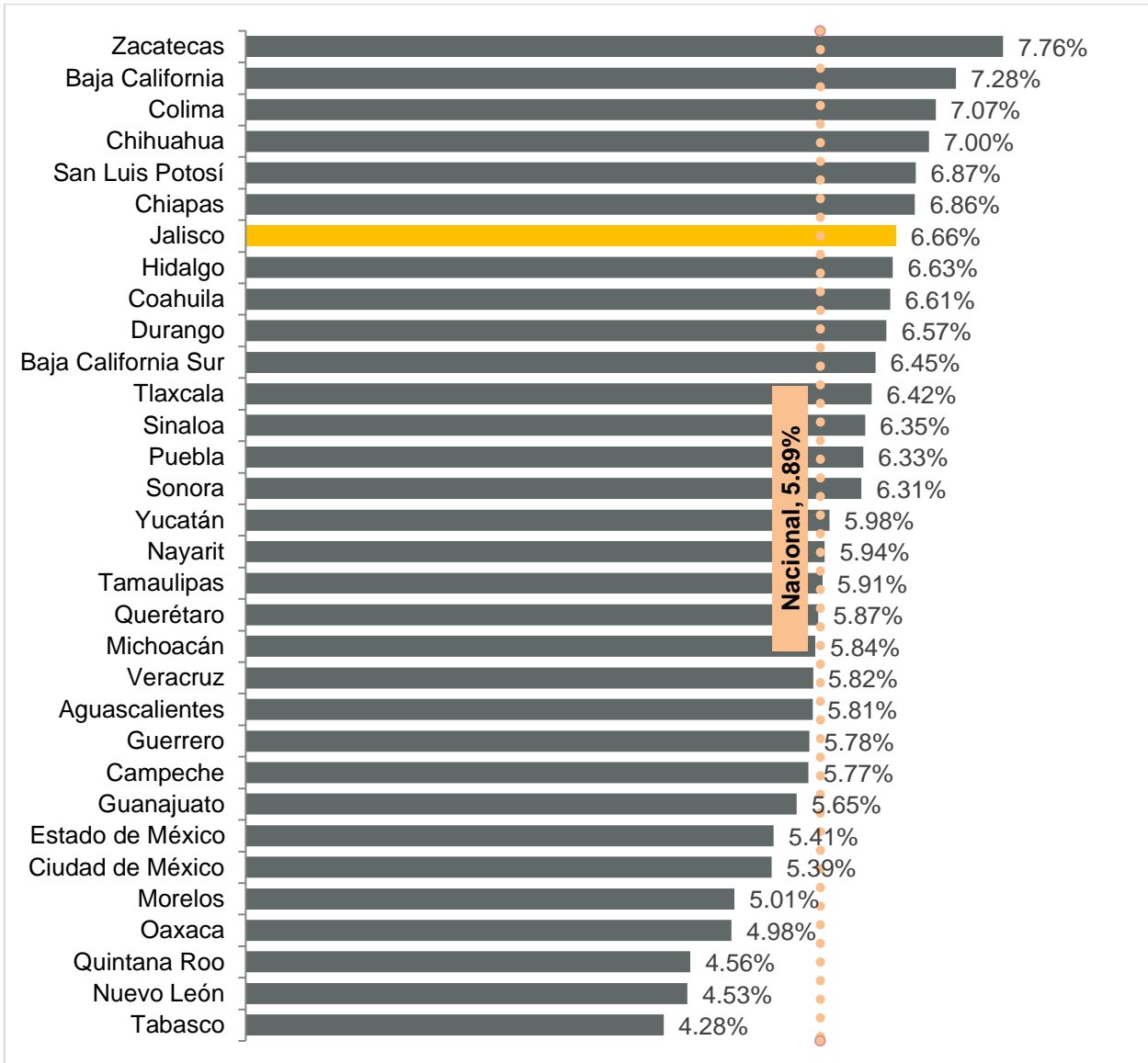
Inflación anual por ciudades, mayo 2021



Fuente: IIEG, con información de INEGI.

En lo que se refiere a la inflación por entidad federativa, Jalisco se encuentra en el séptimo lugar de las entidades con mayor incremento anual en los precios con 6.66% en mayo, la cual es mayor al mes anterior de 6.60% y mayor a la nacional de 5.89%. Zacatecas fue la entidad que registró el mayor incremento a tasa anual en los precios con 7.76%, mientras que Tabasco es la que presentó la menor variación a tasa anual con 4.28%. Dieciocho entidades se encuentran por arriba de la inflación nacional.

Inflación mensual a tasa anual por entidad federativa, mayo 2021



Fuente: IIEG, con información de INEGI.