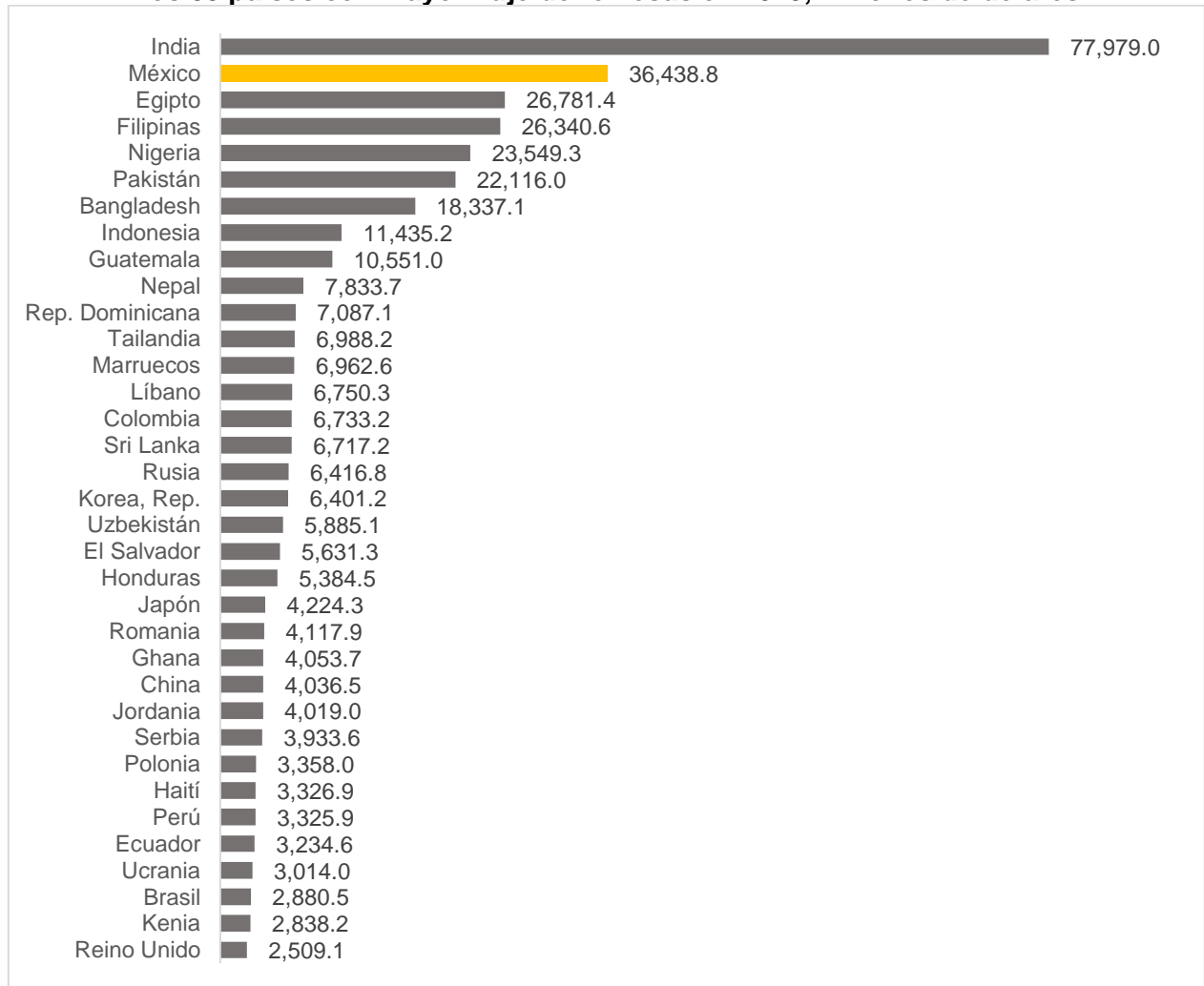


Día internacional de las remesas familiares

El Día Internacional de las Remesas Familiares fue aprobado por la Asamblea General de las Naciones Unidas el 12 de junio de 2018, en la que se estableció que el día 16 de junio de cada año se conmemorara la contribución de mujeres y hombres migrantes que envían dinero a sus países de origen.

A nivel mundial, México es el segundo país con mayor captación de remesas, solo por debajo de la India. En 2019, nuestro país captó 36,438.8 millones de dólares (mdd), 46.7% de lo que ingresó a la India que fue de 77,979 mdd. Ese mismo año, Jalisco tuvo ingresos por remesas por 3,537 mdd. Si Jalisco fuera un país, se ubicaría en el lugar 28 a nivel internacional, por arriba de países como Polonia, Haití, Perú, Ecuador, Ucrania, Brasil, Kenia y Reino Unido.

Los 35 países con mayor flujo de remesas en 2019, millones de dólares

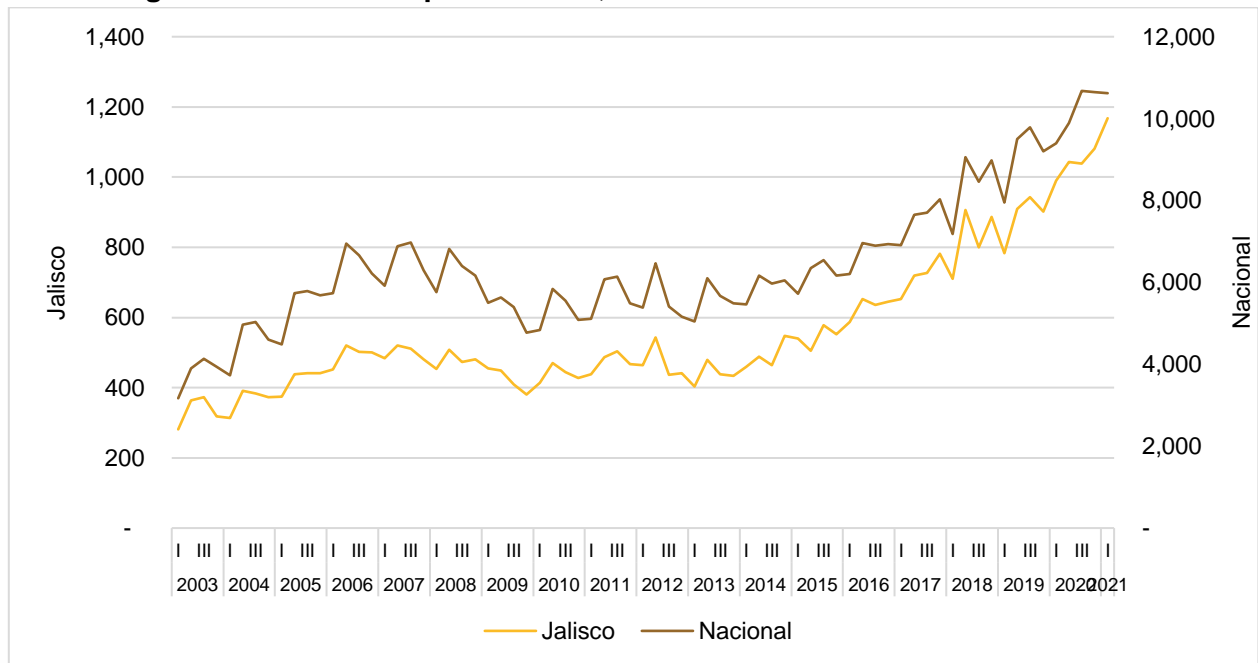


Fuente: Banco Mundial, World Development Indicators Data Base. Nota: Último año de información disponible para estos países es 2019.

Con la última información disponible para México, durante el primer trimestre de 2021, nuestro país recibió 10,623.27 millones de dólares (mdd) en ingresos por remesas de 29.9 millones de operaciones; en promedio, cada operación de remesas fue por un monto de 356 dólares.

En Jalisco, durante el mismo periodo, se tuvieron ingresos por remesas de 1,167.62 mdd, lo que representa el 11.0% del total de ingresos en el país. Con respecto al mismo trimestre de 2020, las remesas enviadas a Jalisco crecieron 18.0%, mayor al crecimiento nacional de 13.0%.

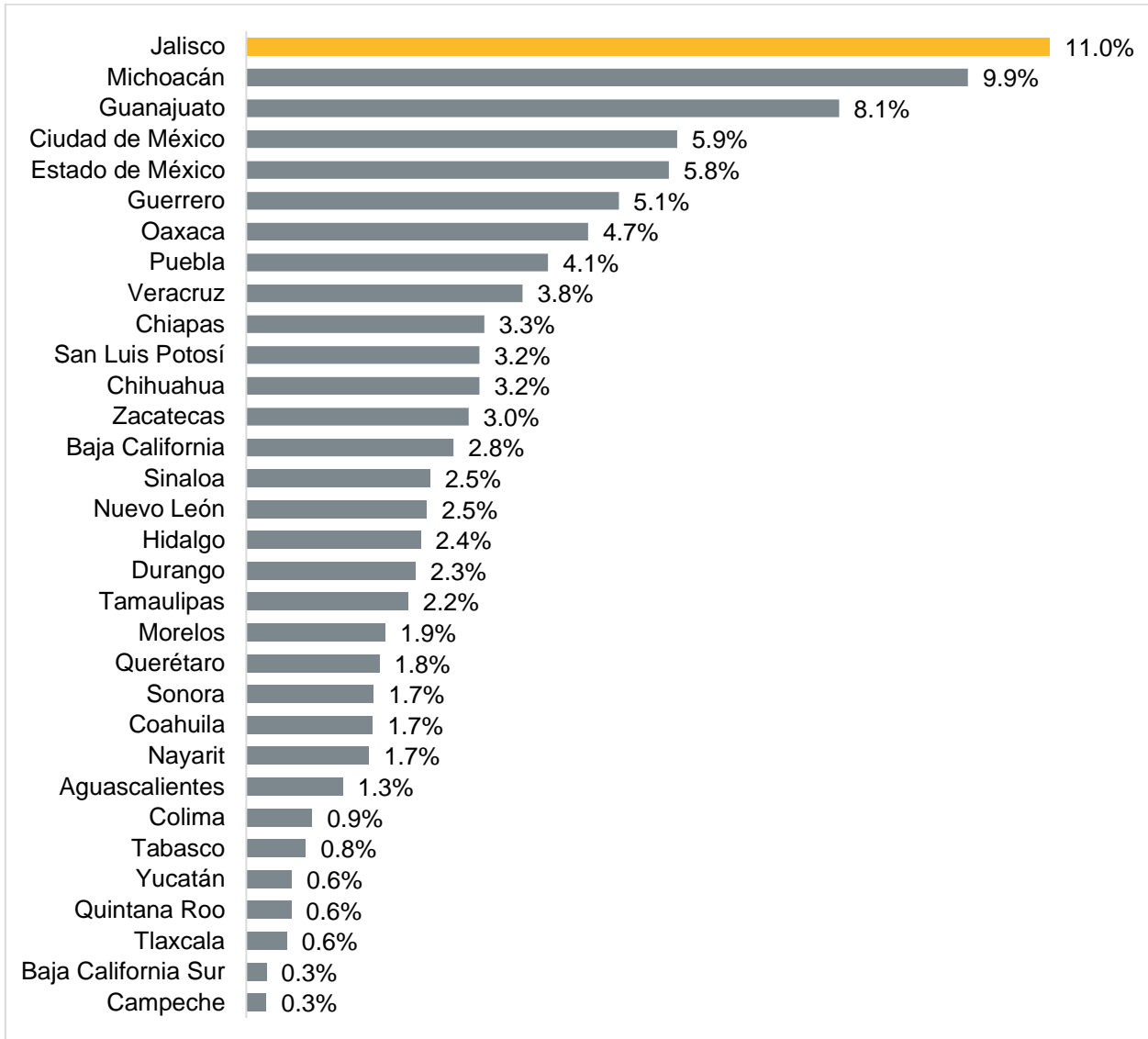
Ingresos trimestrales por remesas, millones de dólares. T1 2003 – T1 2021



Fuente: IIEG, elaborado con datos de Banxico.

Jalisco es la entidad federativa que recibió la mayor cantidad de remesas durante el primer trimestre de 2021, concentrando el 11.0% de las remesas nacionales. Michoacán se ubica en el segundo lugar con 9.9%, y Guanajuato en el tercero con 8.1%. En contraste, las entidades federativas con menos participación de remesas son Baja California Sur y Campeche con 0.3% cada una.

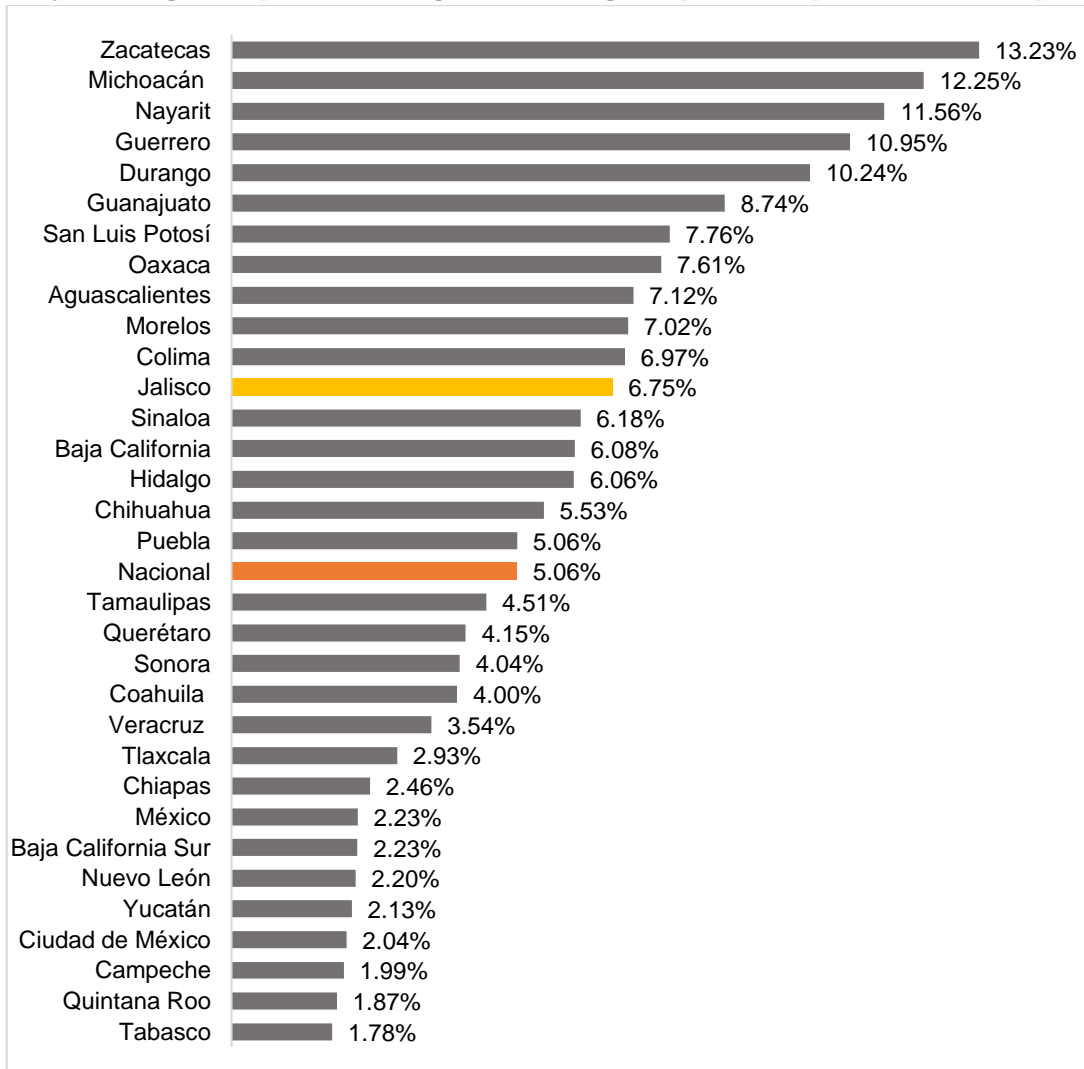
Porcentaje de los ingresos por remesas por entidad federativa respecto al total nacional, T1 2021



Fuente: IIEG, elaborado con datos de Banxico. Porcentaje del total de las remesas nacionales en el primer trimestre de 2021.

A pesar de que Jalisco recibe la mayor cantidad de remesas en el país, de acuerdo con el Censo de Población y Vivienda 2020, no es la entidad con el mayor porcentaje de hogares que reciben ingresos de alguna persona que vive en otro país. En Jalisco, el 6.75% de los hogares recibe este tipo de ingresos, colocándolo en el décimo segundo lugar a nivel nacional. En primer lugar se encuentra Zacatecas donde el 13.23% de los hogares reciben ingresos del extranjero, mientras que Tabasco es último con 1.78%. A nivel nacional, el 5.06% de los hogares reciben ingresos por remesas.

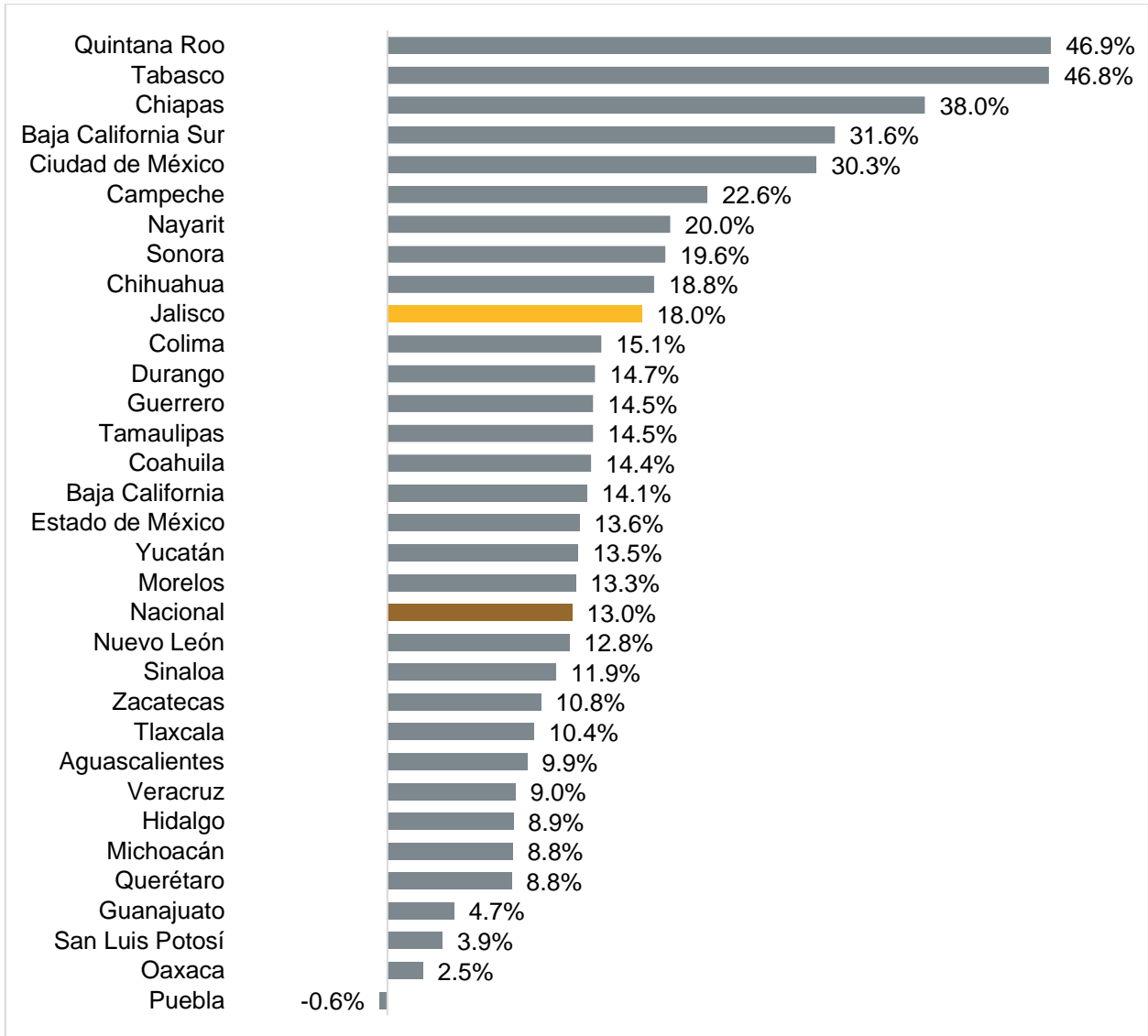
Porcentaje de hogares que recibe ingresos de alguna persona que vive en otro país, 2020



Fuente: IIEG, con base en el cuestionario ampliado del Censo de Población y Vivienda 2020, del rubro “ingresos monetarios de fuentes distintas al trabajo”.

El crecimiento anual de los ingresos por remesas de Jalisco durante el primer trimestre de 2021 fue de 18.0%, mayor al crecimiento nacional de 13.0% y posicionándose en el décimo lugar en términos relativos. En primer lugar se encuentra Quintana Roo que reportó una variación anual de 46.9%. Puebla tuvo una variación negativa anual de -0.6%.

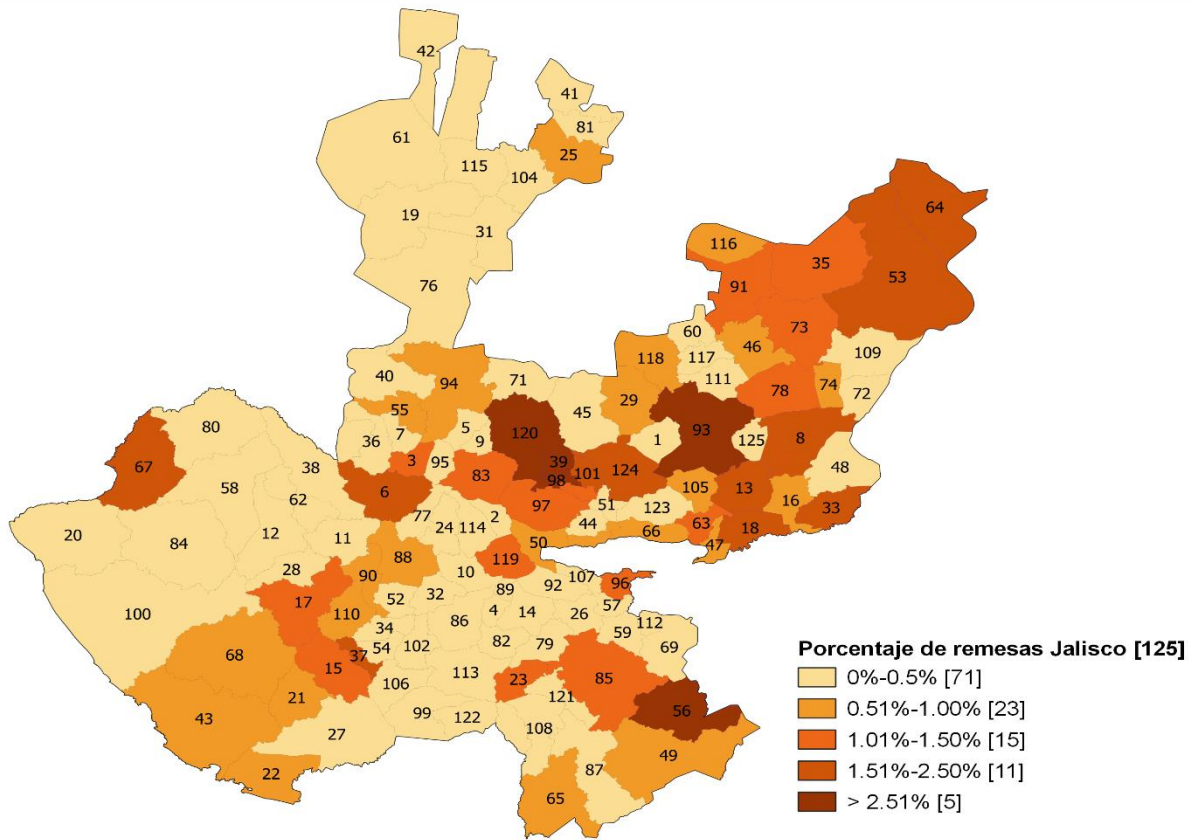
Variación porcentual anual de los ingresos por remesas por entidad federativa, T1 2021



Fuente: IIEG, elaborado con datos de Banxico. Variación de los ingresos por remesas respecto al tercer primer trimestre de 2020.

En el primer trimestre de 2021, Guadalajara es el municipio donde se registra la mayor participación de las remesas de Jalisco con 11.9% del total de la entidad y 139.2 mdd, seguido de Zapopan con 7.5% de participación y 87.2 mdd, Santa María del Oro con 3.3% del total de la entidad y 38.6 mdd, y Tlaquepaque con 3.2% y 37.6 mdd. Los municipios que menos ingresos por remesas registran son Santa María de los Ángeles, Chimaltitán y Valle de Juárez, con menos de 70 mil dólares por ingresos durante este periodo.

Porcentaje de participación de los ingresos por remesas por municipio con respecto al total estatal, 2021 T1

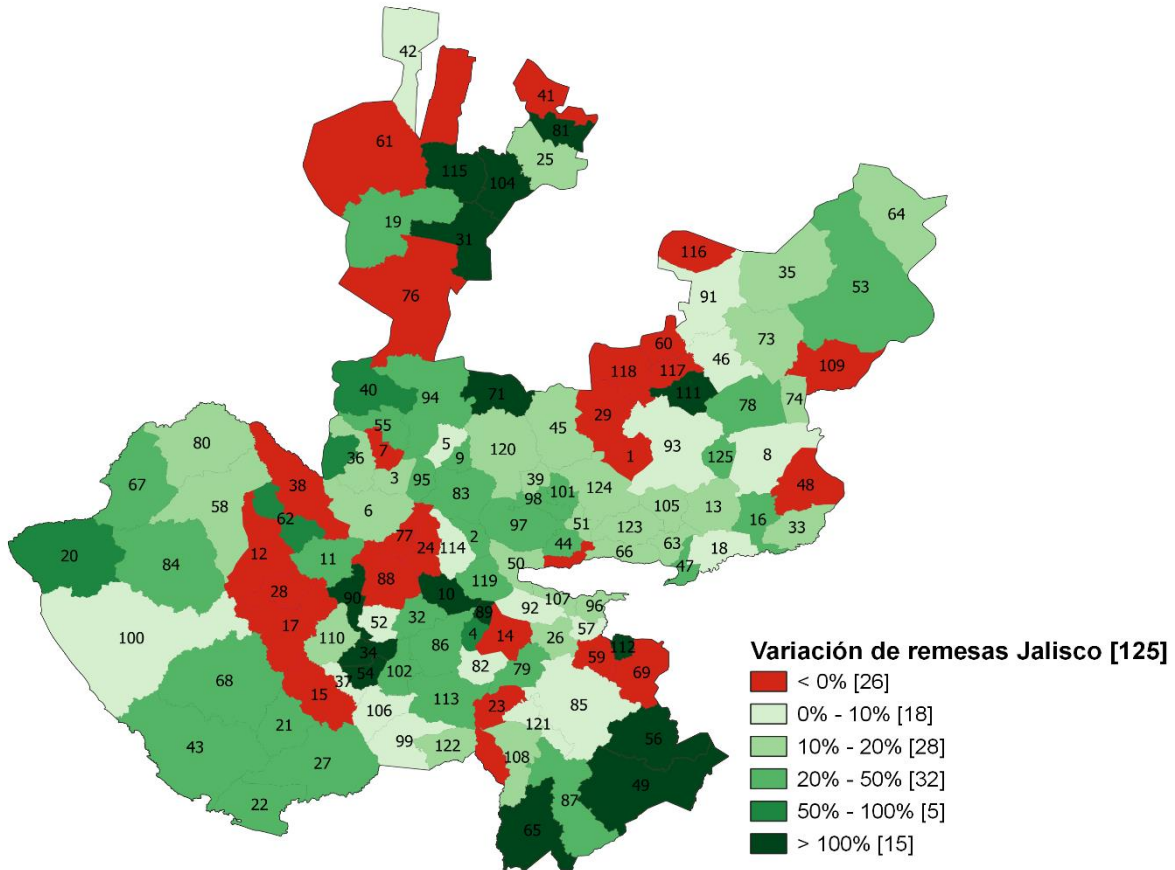


Fuente: IIEG, elaborado con datos de Banxico. Porcentaje del total de ingresos por remesas durante el primer trimestre de 2021. Para ver el nombre del municipio referirse a la página 6.

Nota: Del total de ingresos por remesas en la entidad del primer trimestre de 2021 no está distribuido por municipio y representa 0.01% del total.

Algunos municipios registraron variaciones anuales históricas en el primer trimestre de 2021. Es el caso de Santa María del Oro que pasó de 25,309 dólares en el primer trimestre de 2020 a 38.6 millones de dólares en el primer trimestre de 2021, una variación de casi 153,000%. Ejutla pasó de menos de 70 mil dólares a 1.3 millones de dólares en el mismo periodo, una variación anual de más de 1,700%.

Variación porcentual anual de los ingresos por remesas por municipio, 2021 T1



Fuente: IIEG, elaborado con datos de Banxico. Variación respecto al primer trimestre de 2020. Para ver el nombre del municipio referirse a la página 6.

Clave Región	Clave Municipio	Municipio	Clave Región	Clave Municipio	Municipio
3	1	Acatic	9	62	Mixtlán
11	2	Acatlán de Juárez	4	63	Ocotlán
10	3	Ahualulco de Mercado	2	64	Ojuelos de Jalisco
11	4	Amacueca	6	65	Pihuamo
10	5	Amatitán	4	66	Poncitlán
10	6	Ameca	9	67	Puerto Vallarta
10	7	San Juanito de Escobedo	8	68	Villa Purificación
3	8	Arandas	5	69	Quitupan
10	9	El Arenal	12	70	El Salto
11	10	Atemajac de Brizuela	12	71	San Cristóbal de la Barranca
7	11	Atengo	2	72	San Diego de Alejandría
9	12	Atenguillo	2	73	San Juan de los Lagos
4	13	Atotonilco el Alto	3	74	San Julián
11	14	Atoyac	10	75	San Marcos
7	15	Autlán de Navarro	1	76	San Martín de Bolaños
4	16	Ayotlán	11	77	San Martín Hidalgo
7	17	Ayutla	3	78	San Miguel el Alto
4	18	La Barca	6	79	Gómez Farías
1	19	Bolaños	9	80	San Sebastián del Oeste
9	20	Cabo Corrientes	1	81	Santa María de los Ángeles
8	21	Casimiro Castillo	11	82	Sayula
8	22	Cihuatlán	10	83	Tala
6	23	Zapotlán el Grande	9	84	Talpa de Allende
11	24	Cocula	6	85	Tamazula de Gordiano
1	25	Colotlán	11	86	Tapalpa
5	26	Concepción de Buenos Aires	6	87	Tecalitlán
8	27	Cuautitlán de García Barragán	7	88	Tecolotlán
7	28	Cuautla	11	89	Techaluta de Montenegro
12	29	Cuquío	7	90	Tenamaxtlán
5	30	Chapala	2	91	Teocaltiche
1	31	Chimaltitán	11	92	Teocuitatlán de Corona
7	32	Chiquilistlán	3	93	Tepatitlán de Morelos
4	33	Degollado	10	94	Tequila
7	34	Ejutla	10	95	Teuchitlán
2	35	Encarnación de Díaz	5	96	Tizapán el Alto
10	36	Etzatlán	12	97	Tlajomulco de Zúñiga
7	37	El Grullo	12	98	Tlaquepaque
9	38	Guachinango	6	99	Tolimán
12	39	Guadalajara	8	100	Tomatlán
10	40	Hostotipaquillo	12	101	Tonalá
1	41	Huejúcar	7	102	Tonaya
1	42	Huejuquilla el Alto	6	103	Tonila
8	43	La Huerta	1	104	Totatiche
12	44	Ixtlahuacán de los Membrillos	4	105	Tototlán
12	45	Ixtlahuacán del Río	7	106	Tuxcacuesco
3	46	Jalostotitlán	5	107	Tuxcueca
4	47	Jamay	6	108	Tuxpan
3	48	Jesús María	2	109	Unión de San Antonio
6	49	Jilotlán de los Dolores	7	110	Unión de Tula
5	50	Jocotepec	3	111	Valle de Guadalupe
12	51	Juanacatlán	5	112	Valle de Juárez
7	52	Juchitlán	6	113	San Gabriel
2	53	Lagos de Moreno	11	114	Villa Corona
7	54	El Limón	1	115	Villa Guerrero

10	55	Magdalena	2	116	Villa Hidalgo
5	56	Santa María del Oro	3	117	Cañadas de Obregón
5	57	La Manzanilla de la Paz	3	118	Yahualica de González Gallo
9	58	Mascota	11	119	Zacoalco de Torres
5	59	Mazamitla	12	120	Zapopan
3	60	Mexticacán	6	121	Zapotiltic
1	61	Mezquitic	6	122	Zapotitlán de Vadillo
			4	123	Zapotlán del Rey
			12	124	Zapotlanejo
			3	125	San Ignacio Cerro Gordo