

Cifras de empleo formal en Jalisco en abril de 2021 por sector de actividad económica y municipio

- **Por sector de actividad económica**

De acuerdo con la base de datos que el IMSS envía al IIEG de los trabajadores asegurados por sector de actividad económica y municipio, la generación de empleo de 7,265 plazas formales en abril de 2021 en Jalisco se debió principalmente al sector servicios, el cual registró 2,556 nuevos empleos, con una variación mensual de 0.41%.

El segundo sector con mayor generación de empleo mensual en términos absolutos es la industria de la construcción con 1,633 nuevos trabajadores en el mes con una variación mensual de 1.21%. El sector comercio registró 1,317 nuevos asegurados con una tasa mensual de 0.36%, mientras que la industria de la transformación reportó 1,201 empleos generados en el mes de abril con una tasa mensual de 0.26%. Por su parte, el sector de agricultura, ganadería, silvicultura y pesca presentó un incremento de 541 plazas con una variación de 0.48%. Finalmente, transporte y comunicaciones tuvo un aumento de 211 nuevos trabajadores asegurados y una tasa mensual de 0.24%.

Entre los sectores económicos que presentaron caídas en el empleo en abril se encuentra la industria eléctrica y captación de agua potable con una pérdida de 155 trabajadores y una variación mensual de -1.53%, y el sector de las industrias extractivas que sufrió una disminución de 39 trabajadores con una tasa mensual de -1.54%.

Empleos en Jalisco por sector de actividad económica, abril 2021 vs marzo 2021

Sector de actividad económica	Marzo 2021	Abril 2021	Empleos nuevos	Variación % mensual
Agricultura, Ganadería, Silvicultura y Pesca	112,922	113,463	541	0.48%
Comercio	368,633	369,950	1,317	0.36%
Construcción	134,646	136,279	1,633	1.21%
Ind. Elec. y Captación de Agua Potable	10,132	9,977	-155	-1.53%
Industria de Transformación	462,527	463,728	1,201	0.26%
Industrias Extractivas	2,534	2,495	-39	-1.54%
Servicios	624,178	626,734	2,556	0.41%
Transporte y Comunicaciones	88,047	88,258	211	0.24%
Total	1,803,619	1,810,884	7,265	0.40%

Fuente: IIEG, con información del IMSS.

En el acumulado del primer cuatrimestre del 2021, cinco de ocho sectores que han observado crecimiento en el empleo: i) servicios con 11,962 nuevos empleos y una variación acumulada de 1.95%; ii) la industria de transformación con 11,187 trabajadores más y una variación de 2.47%; iii) la industria de la construcción con 3,130 trabajadores formales y una variación de 2.35%; iv) comercio que registró 2,951 nuevas plazas y una variación acumulada de 0.80%; y, v) agricultura, ganadería, silvicultura y pesca que generó 1,696 empleos, lo que significó una variación acumulada de 1.52%.

Por otra parte, los tres sectores que presentaron disminución en sus registros de trabajadores asegurados son: i) las industrias extractivas con una disminución de 243 empleos formales en el primer cuatrimestre de 2021 presentando una tasa acumulada de -8.88%; ii) transporte y comunicaciones con 159 trabajadores menos y una variación acumulada de -0.18%; y, iii) la industria eléctrica y captación de agua potable con 7 bajas y una tasa acumulada de -0.07%.

Empleos en Jalisco por sector de actividad económica, primer cuatrimestre de 2021

Sector de actividad económica	Diciembre 2020	Abril 2021	Empleos nuevos	Variación % acumulada
Agricultura, Ganadería, Silvicultura y Pesca	111,767	113,463	1,696	1.52%
Comercio	366,999	369,950	2,951	0.80%
Construcción	133,149	136,279	3,130	2.35%
Ind. Elec. y Captación de Agua Potable	9,984	9,977	-7	-0.07%
Industria de Transformación	452,541	463,728	11,187	2.47%
Industrias Extractivas	2,738	2,495	-243	-8.88%
Servicios	614,772	626,734	11,962	1.95%
Transporte y Comunicaciones	88,417	88,258	-159	-0.18%
Total	1,780,367	1,810,884	30,517	1.71%

Fuente: IIEG, con información del IMSS.

En el comparativo anual de abril del 2021 con abril del 2020, son tres los sectores que han observado pérdida en el empleo: i) la industria de la construcción que disminuyó en 2,409 empleos formales con una variación anual de -1.74%; ii) la agricultura, ganadería, silvicultura y pesca presentó una baja de 1,551 trabajadores en el mismo periodo con una variación anual de -1.35%; y, iii) las industrias extractivas que mostraron una disminución de 39 empleos o de -1.54%.

Los sectores que presentan crecimiento anual positivo son: i) la industria de transformación que reportó un aumento de 11,494 trabajadores asegurados y una variación anual de 2.54%; ii) comercio con un incremento de 6,824 empleos formales y una tasa anual de 1.88%; iii) servicios con 2,513 nuevos y una variación anual de 0.40%; iv) la industria eléctrica y captación de agua potable que generó 219 nuevas plazas y una variación de 2.24%; y, v) transporte y comunicaciones que mostró un crecimiento de 38 nuevos empleos con una tasa anual de 0.04%.

Empleos en Jalisco por sector de actividad económica, variación anual de abril de 2020 a abril de 2021

Sector de actividad económica	Abril 2020	Abril 2021	Empleos nuevos	Variación % anual
Agricultura, Ganadería, Silvicultura y Pesca	115,014	113,463	-1,551	-1.35%
Comercio	363,126	369,950	6,824	1.88%
Construcción	138,688	136,279	-2,409	-1.74%
Ind. Elec. y Captación de Agua Potable	9,758	9,977	219	2.24%
Industria de Transformación	452,234	463,728	11,494	2.54%
Industrias Extractivas	2,534	2,495	-39	-1.54%
Servicios	624,221	626,734	2,513	0.40%
Transporte y Comunicaciones	88,220	88,258	38	0.04%
Total	1,793,795	1,810,884	17,089	0.95%

Fuente: IIEG, con información del IMSS.

Por sector de actividad económica y género

De los 7,265 empleos formales generados en abril de 2021 en Jalisco, 3,241 son hombres y 4,024 son mujeres. El sector servicios con 2,556 fue el sector que más empleos nuevos registró, de los cuales, 895 son hombres y 1,661 son mujeres.

El sector construcción mostró un incremento de 1,633 nuevos trabajadores, de los cuales 1,401 son hombres y 232 mujeres. El sector comercio reportó un aumento de 1,317 empleos en el mes de abril de 2021, un crecimiento de 593 hombres y 724 mujeres. Por su parte, la industria de la transformación subió el número de sus registros con 196 hombres y 1,005 mujeres sumando 1,201 nuevas plazas. La agricultura, ganadería, silvicultura y pesca mostró crecimiento de 541 plazas con 249 hombres y 292 mujeres. Transporte y comunicaciones reportó un aumento de 211 empleos, 46 hombres y 165 mujeres.

En contraste, el sector de la industria eléctrica y captación de agua potable presenta una variación negativa de 155 menos trabajadores, de los cuales se 91 son hombres y 64 mujeres, y las industrias extractivas disminuyó en 48 hombres, pero aumentó en 9 mujeres dando una caída neta de 39 empleos.

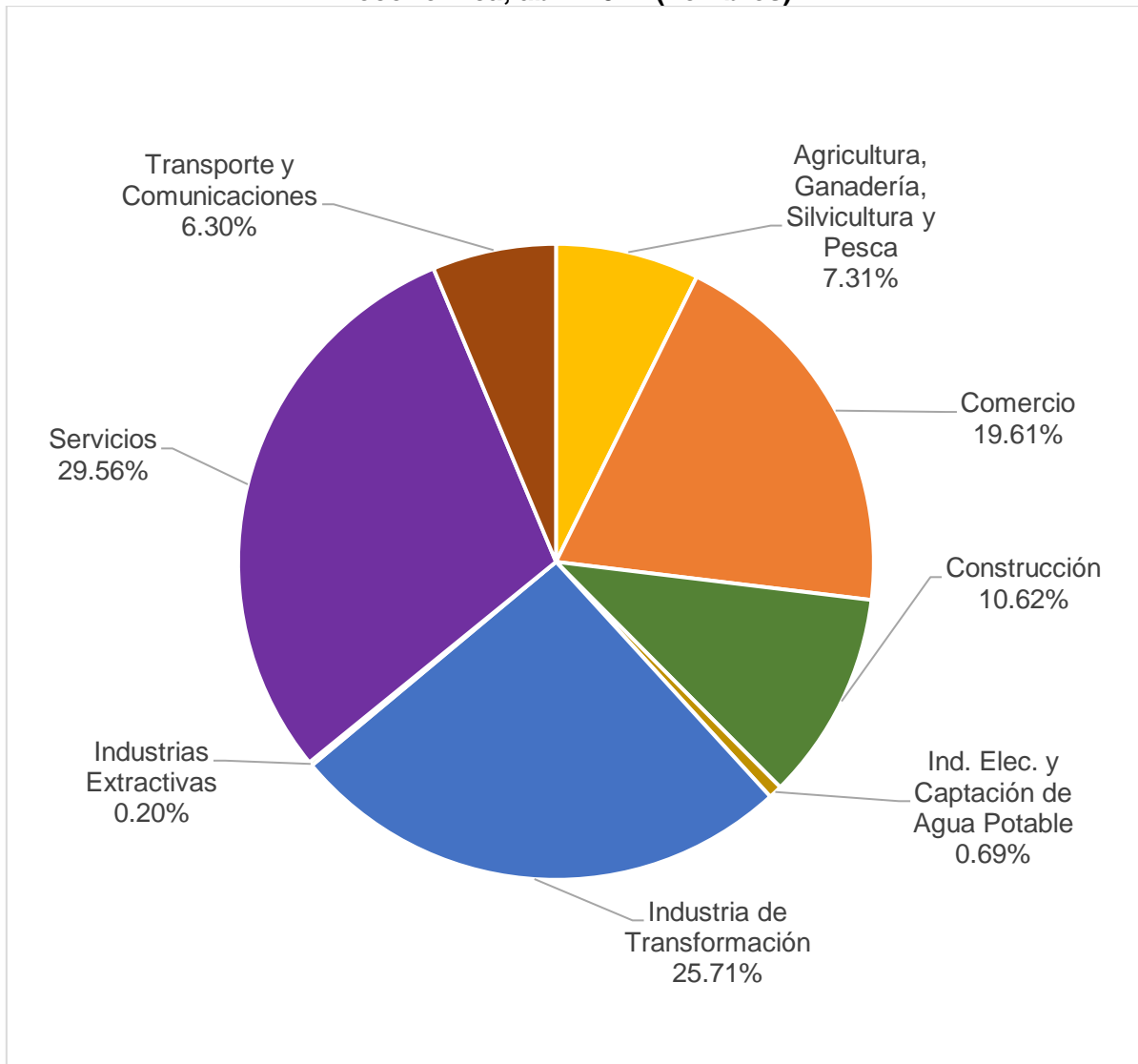
Trabajadores asegurados en el IMSS en Jalisco por sector de actividad económica y sexo, abril vs marzo de 2021

Sector de actividad económica	Marzo 2021			Abril 2021			Empleos nuevos		
	Hombres	Mujeres	Total	Hombres	Mujeres	Total	Hombres	Mujeres	Total
Agricultura, Ganadería, Silvicultura y Pesca	79,671	33,251	112,922	79,920	33,543	113,463	249	292	541
Comercio	213,922	154,711	368,633	214,515	155,435	369,950	593	724	1,317
Construcción	114,777	19,869	134,646	116,178	20,101	136,279	1,401	232	1,633
Ind. Elec. y Captación de Agua Potable	7,606	2,526	10,132	7,515	2,462	9,977	-91	-64	-155
Industria de Transformación	281,086	181,441	462,527	281,282	182,446	463,728	196	1,005	1,201
Industrias Extractivas	2,244	290	2,534	2,196	299	2,495	-48	9	-39
Servicios	322,467	301,711	624,178	323,362	303,372	626,734	895	1,661	2,556
Transporte y Comunicaciones	68,878	19,169	88,047	68,924	19,334	88,258	46	165	211
Total	1,090,651	712,968	1,803,619	1,093,892	716,992	1,810,884	3,241	4,024	7,265

Fuente: IIEG, con información del IMSS.

Para el mes de abril de 2021 se reportan 1,093,892 hombres asegurados en el IMSS, de los cuales, el 29.56% se encuentra en el sector servicios, el 25.71% en la industria de la transformación, el 19.61% en el sector comercio, y el 25.12% en los sectores restantes.

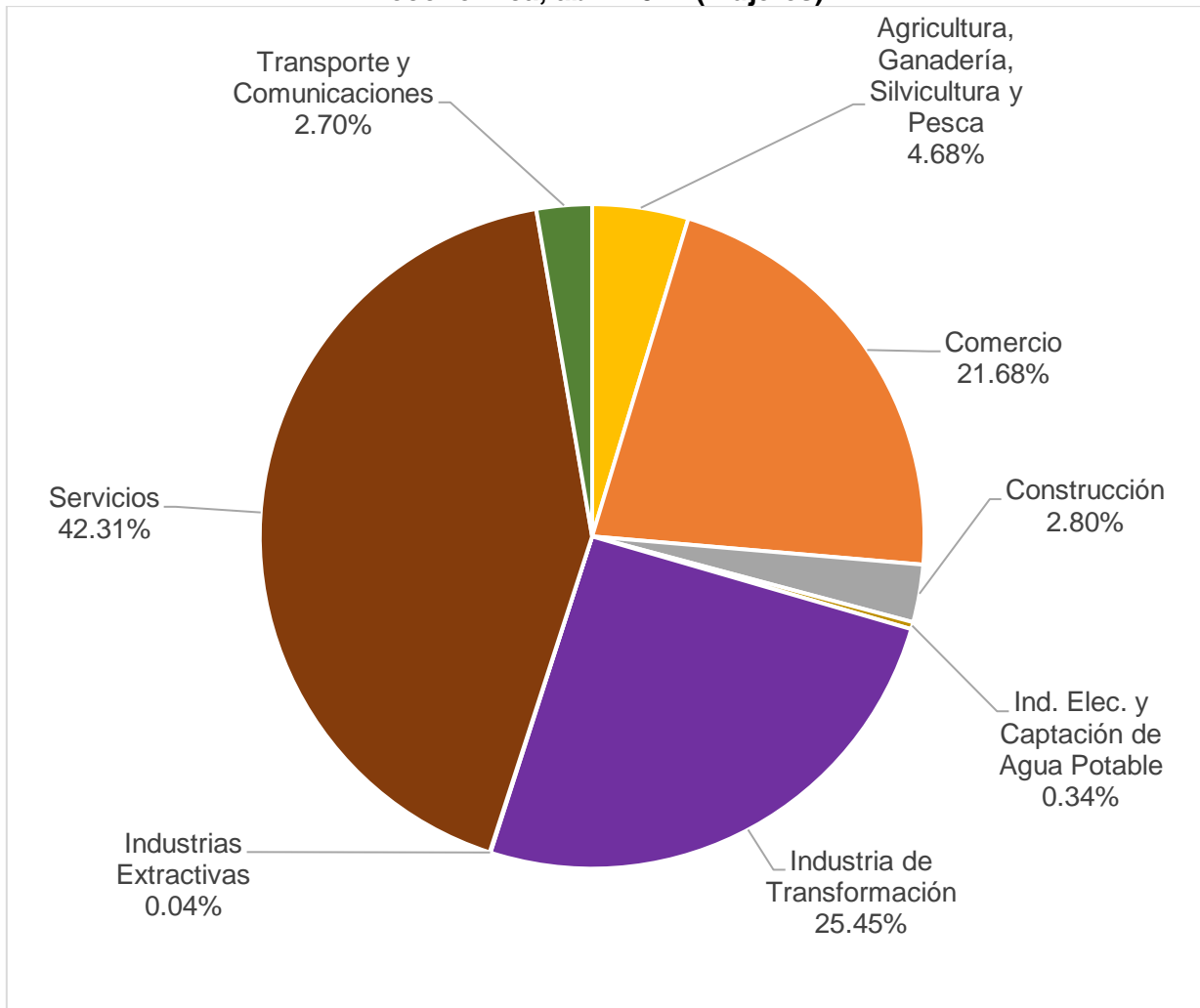
Distribución porcentual de trabajadores asegurados en el IMSS por sector de actividad económica, abril 2021 (hombres)



Fuente: IIEG, con información del IMSS.

En el mes de abril de 2021 se reportan 716,992 mujeres aseguradas en el IMSS en Jalisco, de las cuales, el 42.31% se encuentra laborando en el sector servicios, el 25.45% en la industria de la transformación, el 21.68% en el sector comercio, y el 10.56% en el resto de los sectores.

Distribución porcentual de trabajadores asegurados en el IMSS por sector de actividad económica, abril 2021 (mujeres)



Fuente: IIEG, con información del IMSS.

- **Por grupos de edad**

Durante el mes de abril de 2021, se generaron 7,265 empleos formales en Jalisco, crecimiento que se ubica principalmente en el rango de 20 a 24 años que presentó un crecimiento de 1,991 plazas y una variación mensual de 0.91%, seguido por los de 30 a 34 años con 980 nuevos trabajadores y una variación mensual de 0.36%. El tercer rango de edad con mayor incremento en el empleo en términos absolutos es el de entre 50 a 54 años con 883 empleos y una variación mensual de 0.61%.

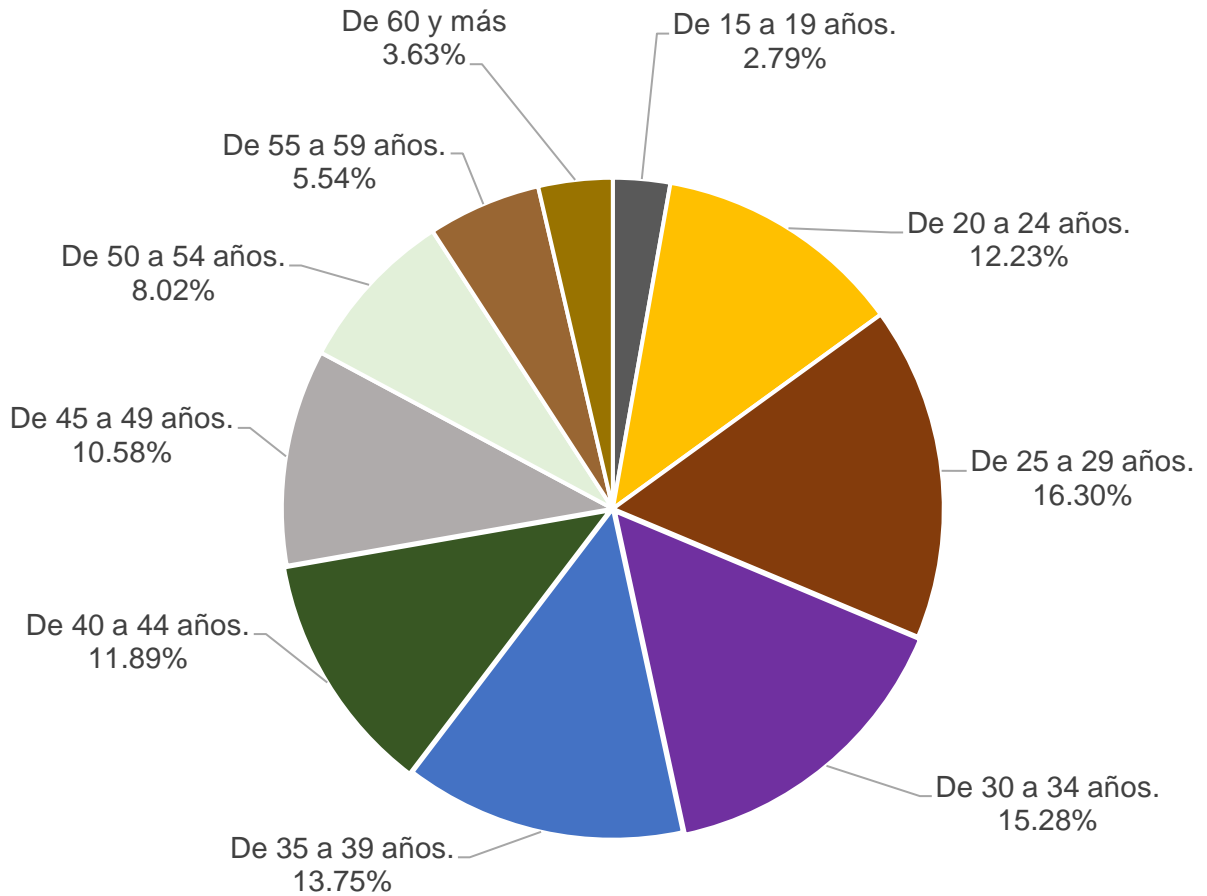
Empleos en Jalisco por grupos de edad abril vs marzo de 2021

Grupos de edad	Marzo 2021	Abril 2021	Empleos nuevos	Variación % mensual
De 15 a 19 años.	50,104	50,549	445	0.89%
De 20 a 24 años.	219,435	221,426	1,991	0.91%
De 25 a 29 años.	294,673	295,261	588	0.20%
De 30 a 34 años.	275,682	276,662	980	0.36%
De 35 a 39 años.	248,374	248,990	616	0.25%
De 40 a 44 años.	214,505	215,278	773	0.36%
De 45 a 49 años.	191,118	191,518	400	0.21%
De 50 a 54 años.	144,263	145,146	883	0.61%
De 55 a 59 años.	99,726	100,338	612	0.61%
De 60 a 64 años.	41,939	41,844	-95	-0.23%
De 65 a 69 años.	14,431	14,466	35	0.24%
De 70 a 74 años.	5,535	5,477	-58	-1.05%
De 75 o más años	3,776	3,876	100	2.65%
Menor a 15 años.	58	53	-5	-8.62%
Total	1,803,619	1,810,884	7,265	0.40%

Fuente: IIEG, con información del IMSS.

De los 1,810,884 trabajadores registrados en el IMSS en el mes de abril del 2021, el 16.30% se encuentra entre los 25 a 29 años, seguido por los trabajadores que tienen entre 30 y 34 años que representan el 15.28%. Los trabajadores entre los 35 a 39 años representan el 13.75% del total de los trabajadores asegurados.

Distribución porcentual de trabajadores asegurados en el IMSS grupo de edad, abril 2021

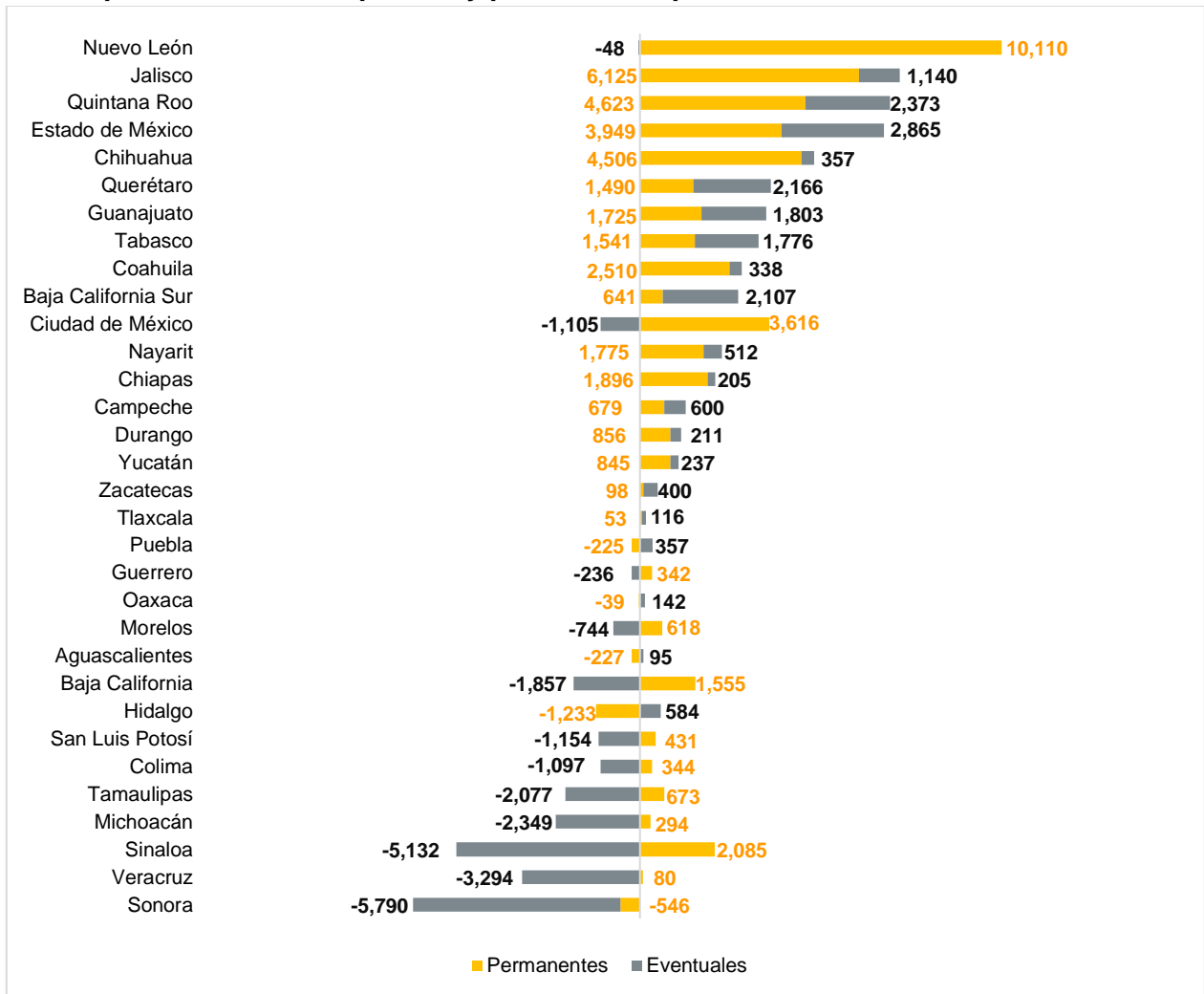


Fuente: IIEG, con información del IMSS.

Empleos nuevos formales en abril de 2021, por tipo y delegación estatal

Por delegación estatal, Nuevo León presentó una generación de empleo permanente de 10,110 trabajadores y -48 eventuales, quedando en primer lugar. Jalisco registró una recuperación de 7,265 empleos nuevos, de los cuales, 6,125 son permanentes y 1,140 eventuales, en contraste con el mes previo donde recuperó 2,886 puestos de trabajo, de los cuales, 2,057 fueron empleos permanentes y 829 eventuales. Con el resultado mensual, Jalisco se coloca en el lugar 2 a nivel nacional en términos absolutos. A nivel nacional, los empleos permanentes aumentaron en 51,190 y los eventuales se redujeron en -6,416 lo que resultó en un aumento neto de 44,774 empleos formales en el mes.

Empleos formales temporales y permanentes por entidad federativa, abril de 2021



Fuente: IIEG, con información del IMSS.

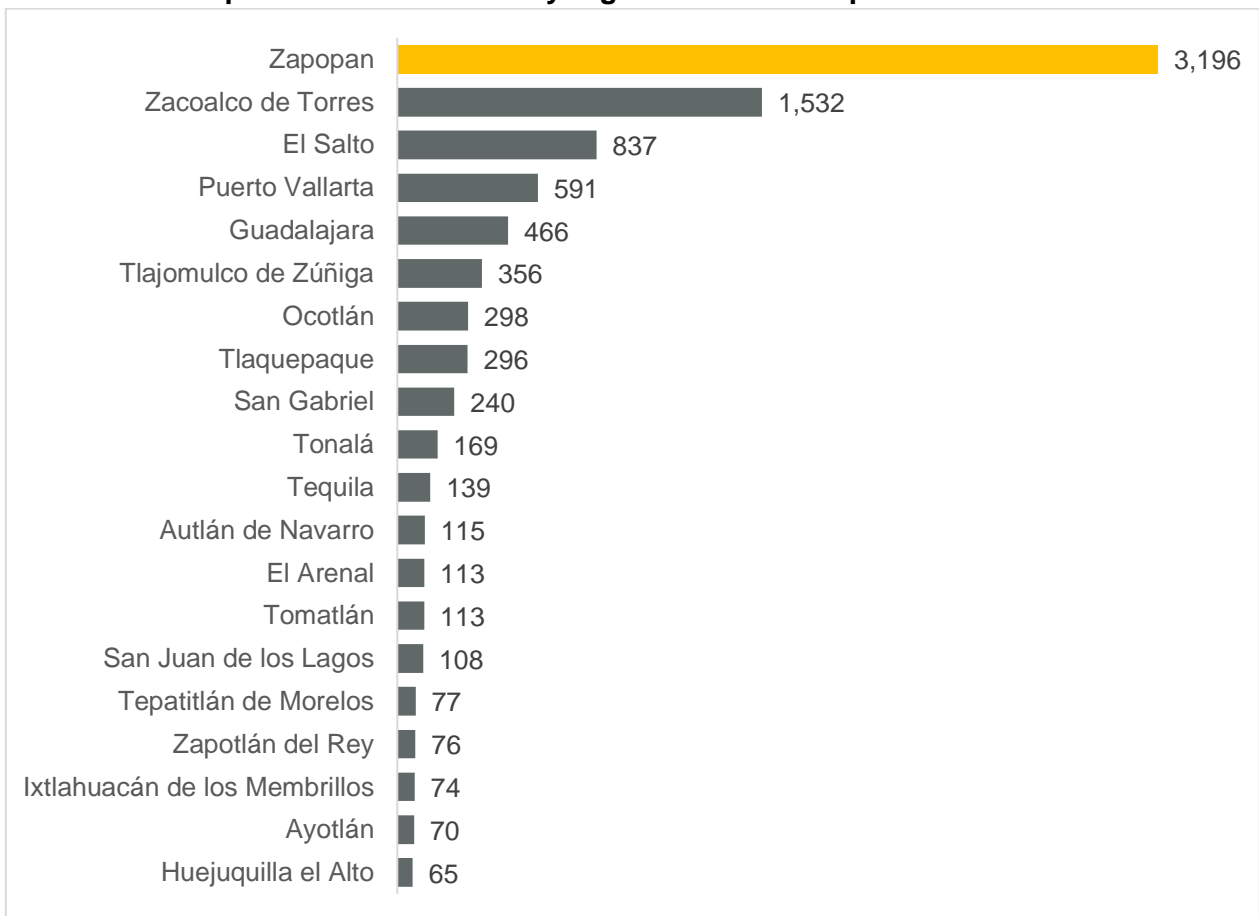
Nota: La información presentada es con base en la información por delegaciones del IMSS que publica en su plataforma, la cual difiere para algunos estados con la que posteriormente envía al IIEG por entidad federativa. Para Baja California, Baja California Sur, Coahuila, Colima, Guanajuato, Michoacán, Nuevo León, Oaxaca, Sonora, Tamaulipas y Veracruz, las cifras por delegación y entidad tienen pequeñas diferencias debido a que las cifras por delegación contienen trabajadores de otras entidades, ya que una clínica que se encuentre en el límite estatal registra y atiende a comunidades de entidades colindantes. Estas diferencias se corrigen cuando el IMSS envía la base de datos por entidad federativa al IIEG días después de liberar la cifra por delegación en su cubo interactivo.

- **Municipios con mayor generación de empleo en abril de 2021**

Los tres municipios de Jalisco que más generaron empleo formal durante el mes de abril en términos absolutos fueron Zapopan con 3,196 trabajadores, Zacoalco de Torres con 1,532 nuevos empleos y El Salto con 837 trabajadores asegurados nuevos. De los 125 municipios, 69 de ellos, que representan el 55.2%, registraron aumento en el empleo formal con un total de 9,845 empleos nuevos.

En el mes de abril son 7 los municipios que no muestran movimiento en su registro de trabajadores asegurados.

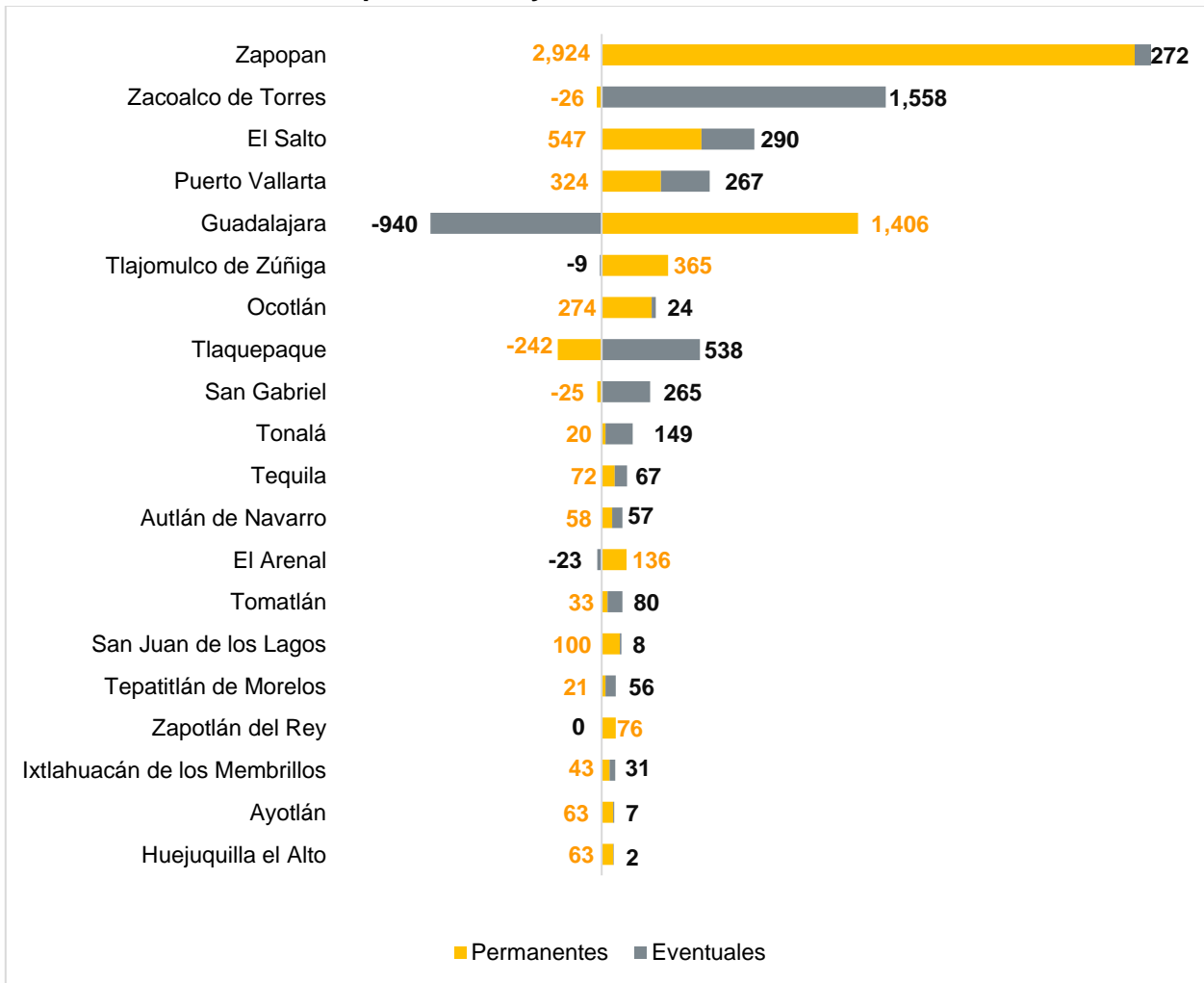
Los 20 municipios de Jalisco con mayor generación de empleo formal en abril de 2021



Fuente: IIEG, con información del IMSS.

Los empleos formales generados en abril en los 20 municipios de Jalisco con mayor crecimiento de empleos son tanto permanentes como eventuales. En Zapopan, que es el municipio con más empleos generados, se compone de 2,924 permanentes y 272 eventuales. Por su parte, Zacoalco de Torres tuvo -26 permanentes y 1,558 empleos eventuales, mientras que El Salto registró 547 permanentes y 290 eventuales. Si bien el municipio de Guadalajara se encuentra en quinto lugar en empleo en general, en términos de empleo permanente es el segundo municipio que más generó con 1,406 empleos.

Los 20 municipios de Jalisco con mayor generación de empleo formal total, por tipo permanente y eventual, abril de 2021

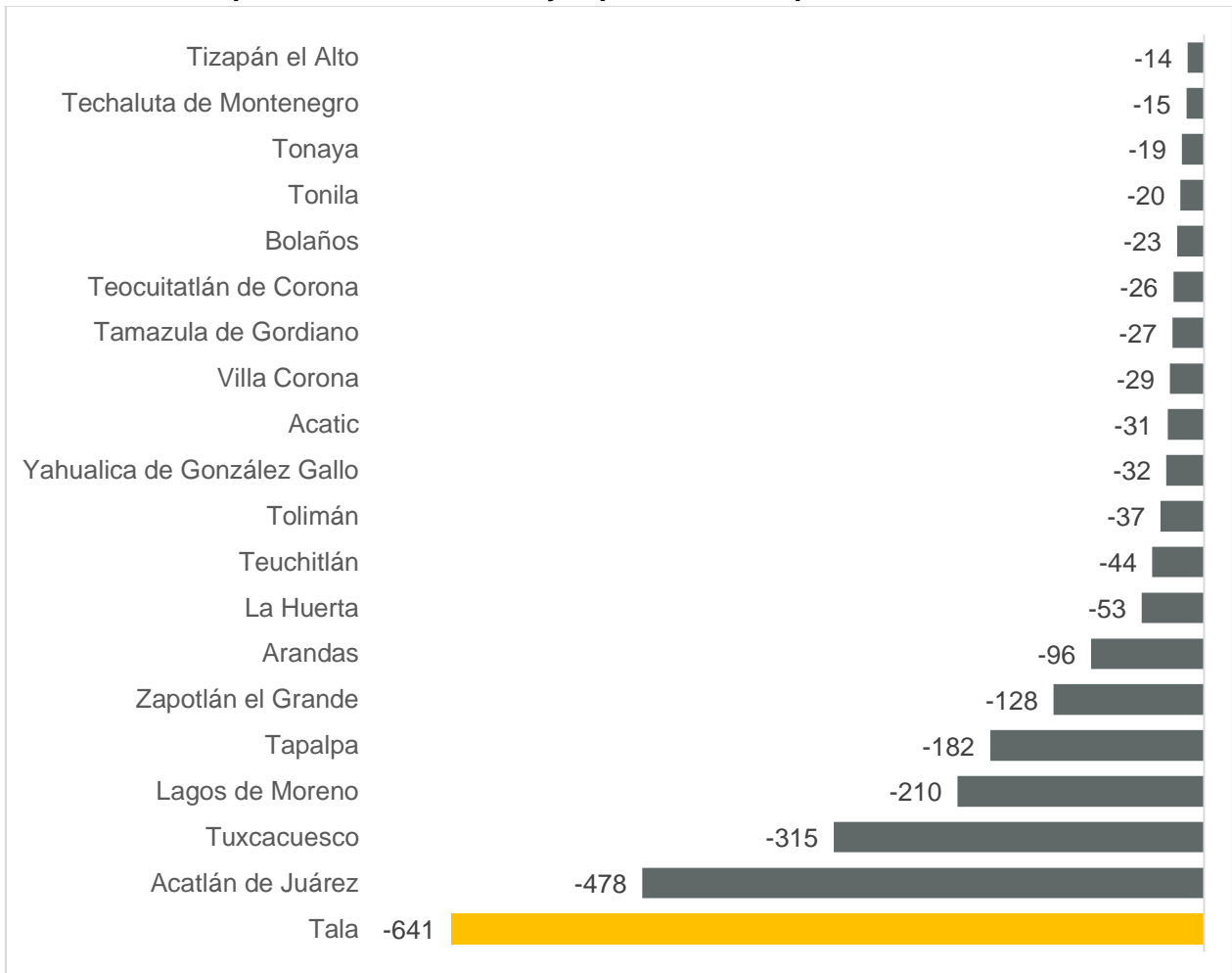


Fuente: IIEG, con información del IMSS.

- **Municipios con mayor pérdida de empleo en abril de 2021**

Tala fue el municipio con mayor pérdida de empleos formales en el mes con -641 trabajadores. Acatlán de Juárez es el segundo municipio con mayor disminución de empleos con -478, seguido de Tuxcacuesco con -315 empleos formales. De los 125 municipios, en 49 de ellos que representan el 39.2% de los municipios registraron pérdida de empleo, sumando un total de -2,580.

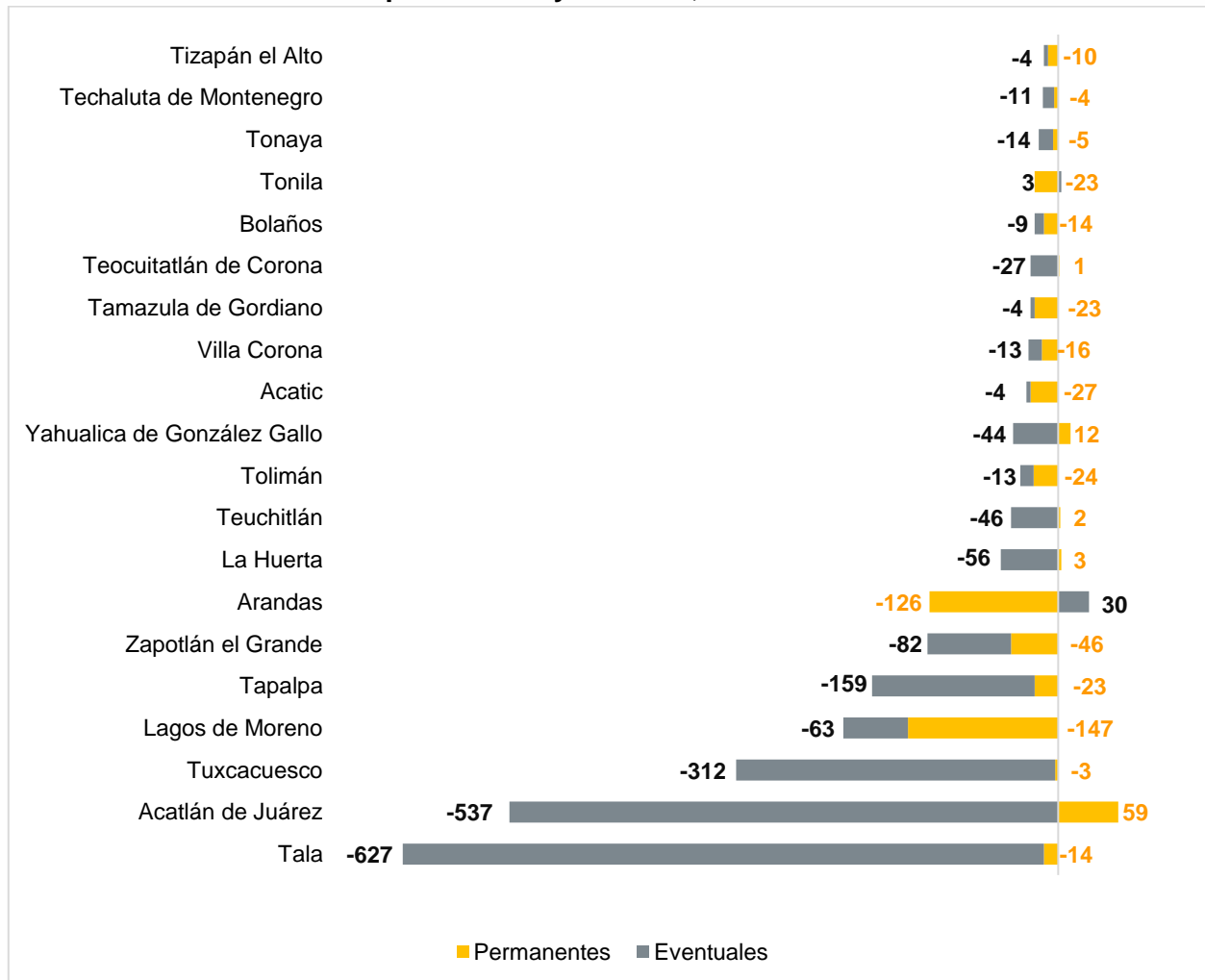
Los 20 municipios de Jalisco con mayor pérdida de empleo formal en marzo de 2021



Fuente: IIEG, con información del IMSS.

Dentro de los municipios con mayor pérdida absoluta de empleo en el mes, Tala tuvo -14 empleos permanentes y -627 empleos eventuales, mientras que Acatlán de Juárez registró un aumento de 59 permanentes y una disminución de 537 eventuales. Por su parte, Tuxcacuesco tuvo -3 empleos permanentes y -312 empleos eventuales.

Los 20 municipios de Jalisco con mayor pérdida de empleo formal total, por tipo permanente y eventual, abril 2021



Fuente: IIEG, con información del IMSS.