

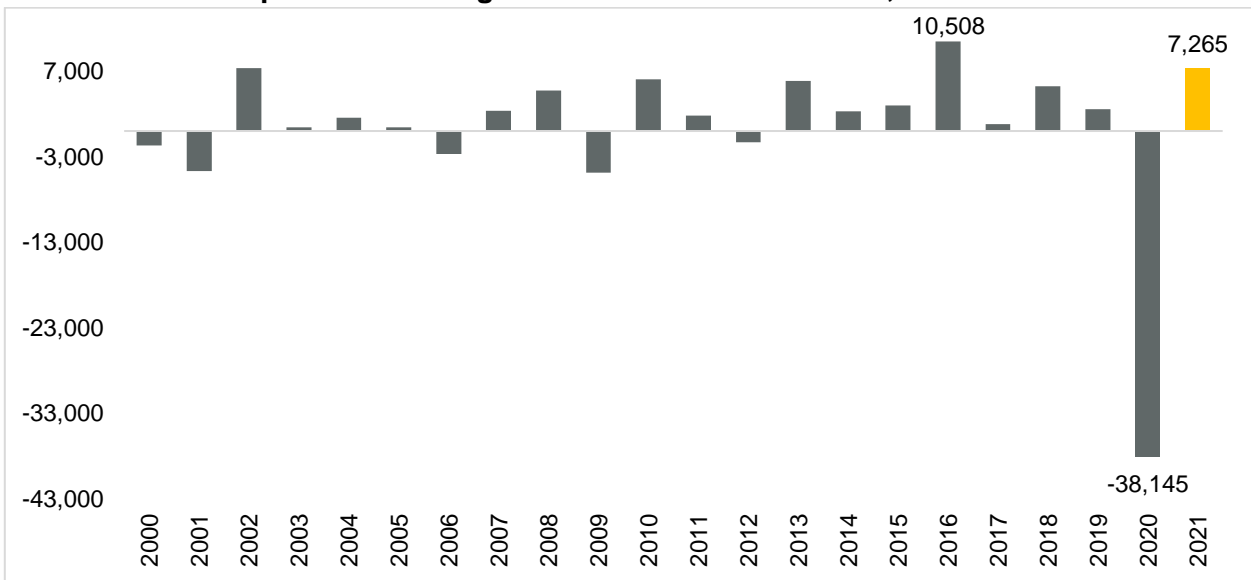
Se generaron en Jalisco 7,265 empleos formales en abril de 2021

De acuerdo con las cifras del IMSS, en abril de 2021 en Jalisco se tenían registrados a 1,810,884 trabajadores asegurados, lo que representa una recuperación de 7,265 empleos formales con respecto al mes anterior, una variación mensual de 0.40%, y por primera vez en 13 meses tiene una variación positiva anual de 0.95%. La generación de empleos de abril de 2021 muestra una recuperación en comparación con abril de 2020 cuando se perdieron -38,145 puestos de trabajo un mes después del inicio de la pandemia.

Por tipo de empleo, se aumentó en las dos modalidades con 6,125 empleos permanentes (84.31%) y 1,140 eventuales (15.69%) en abril.

A nivel nacional, en el mismo mes se recuperaron 44,774 puestos de trabajo, lo que representa una tasa mensual de 0.22% y, al igual que el estatal por primera vez en 13 meses, tiene una tasa anual positiva de 0.72%.

Empleos formales generados en abril en Jalisco, 2000-2021

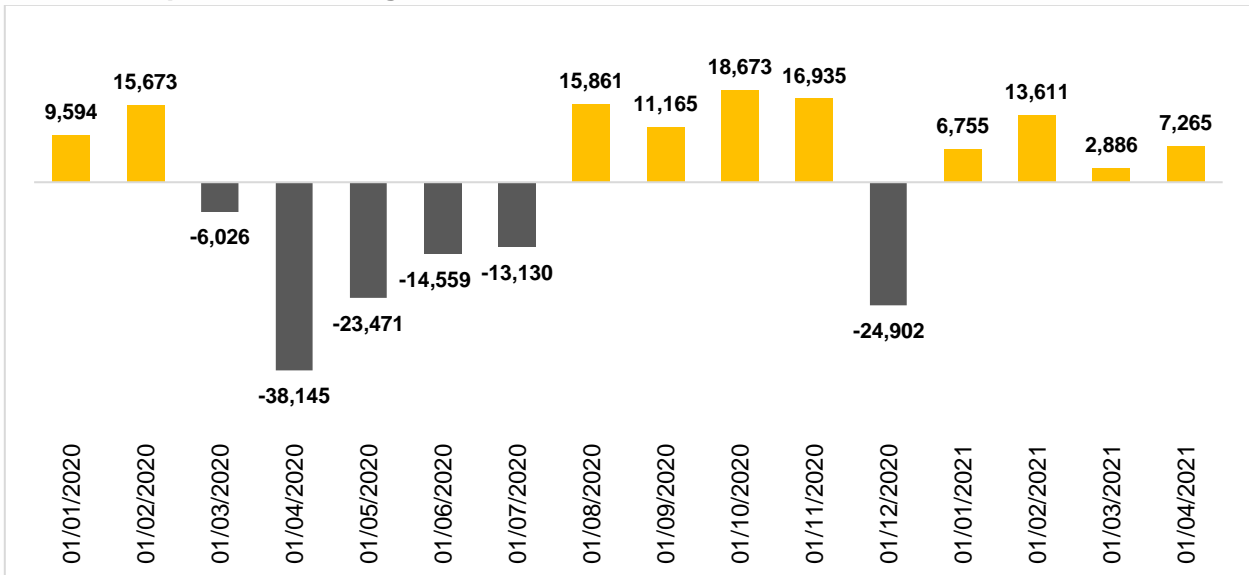


Fuente: IIEG con información del IMSS.

La pandemia generó una pérdida de empleo formal de abril a julio del año pasado de 95,331 empleos, mientras que de agosto a noviembre de recuperaron 62,634 puestos de trabajo formales. En diciembre por efectos estacionales (cada diciembre se presenta una reducción) se registró una pérdida de 24,902 empleos. De enero a abril de este año se tienen otra vez cifras positivas con 6,755, 13,611, 2,886 y 7,265 trabajadores asegurados, respectivamente para cada mes, lo que implica que en el primer cuatrimestre de este año se han generado 30,517 empleos nuevos formales.

En los últimos 9 meses (agosto a abril), periodo de la recuperación de empleo, Jalisco ha generado 68,249 empleos.

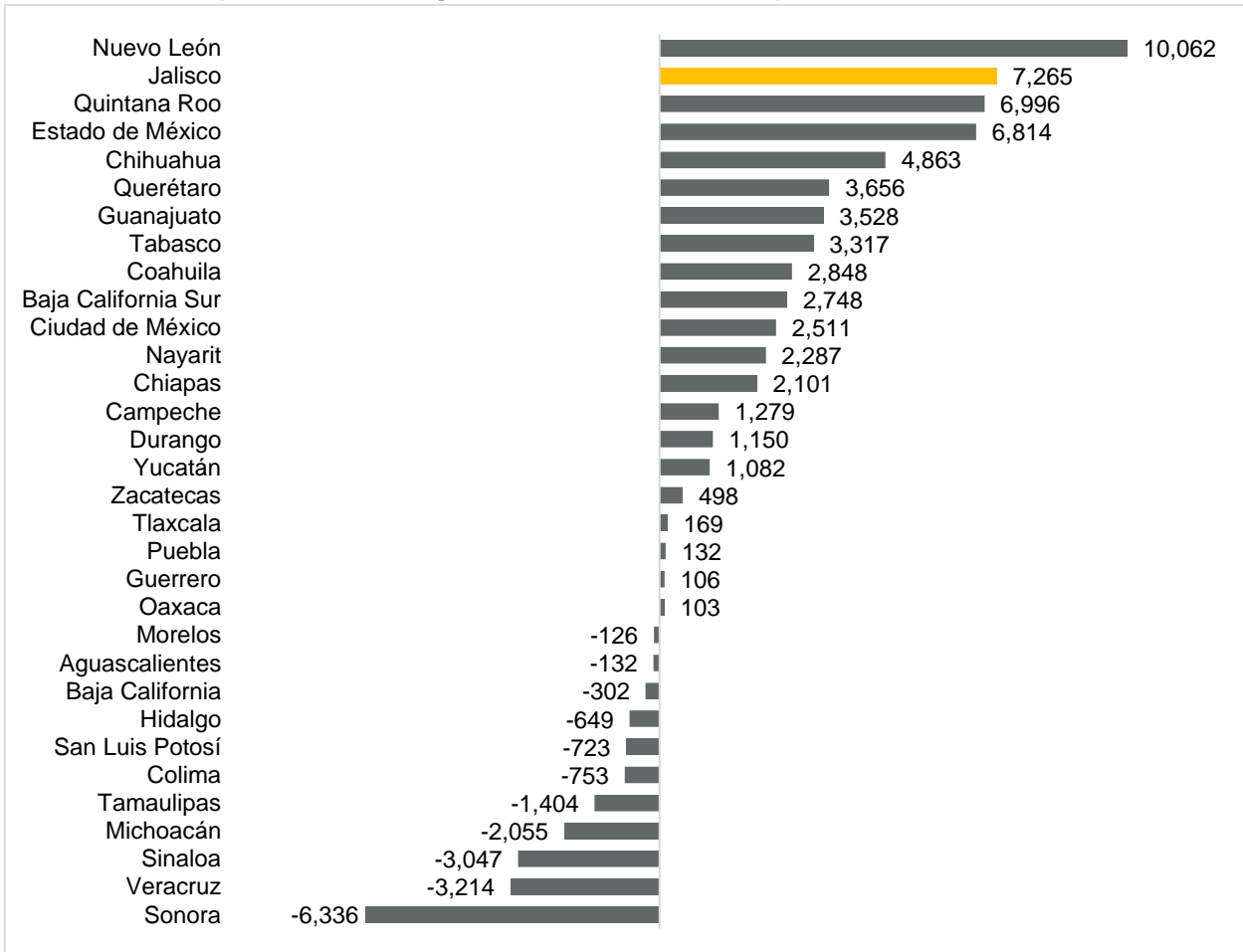
Empleos formales generados en Jalisco de enero de 2020 a abril de 2021



Fuente: IIEG con información del IMSS.

La cifra de 7,265 empleos coloca a Jalisco en segundo lugar a nivel nacional en generación de nuevos empleos en términos absolutos en abril. Nuevo León fue la entidad que más generó empleo formal con 10,062 trabajadores asegurados. Once entidades registraron pérdida de empleo en ese mes.

Empleos formales generados en abril 2021 por entidad federativa

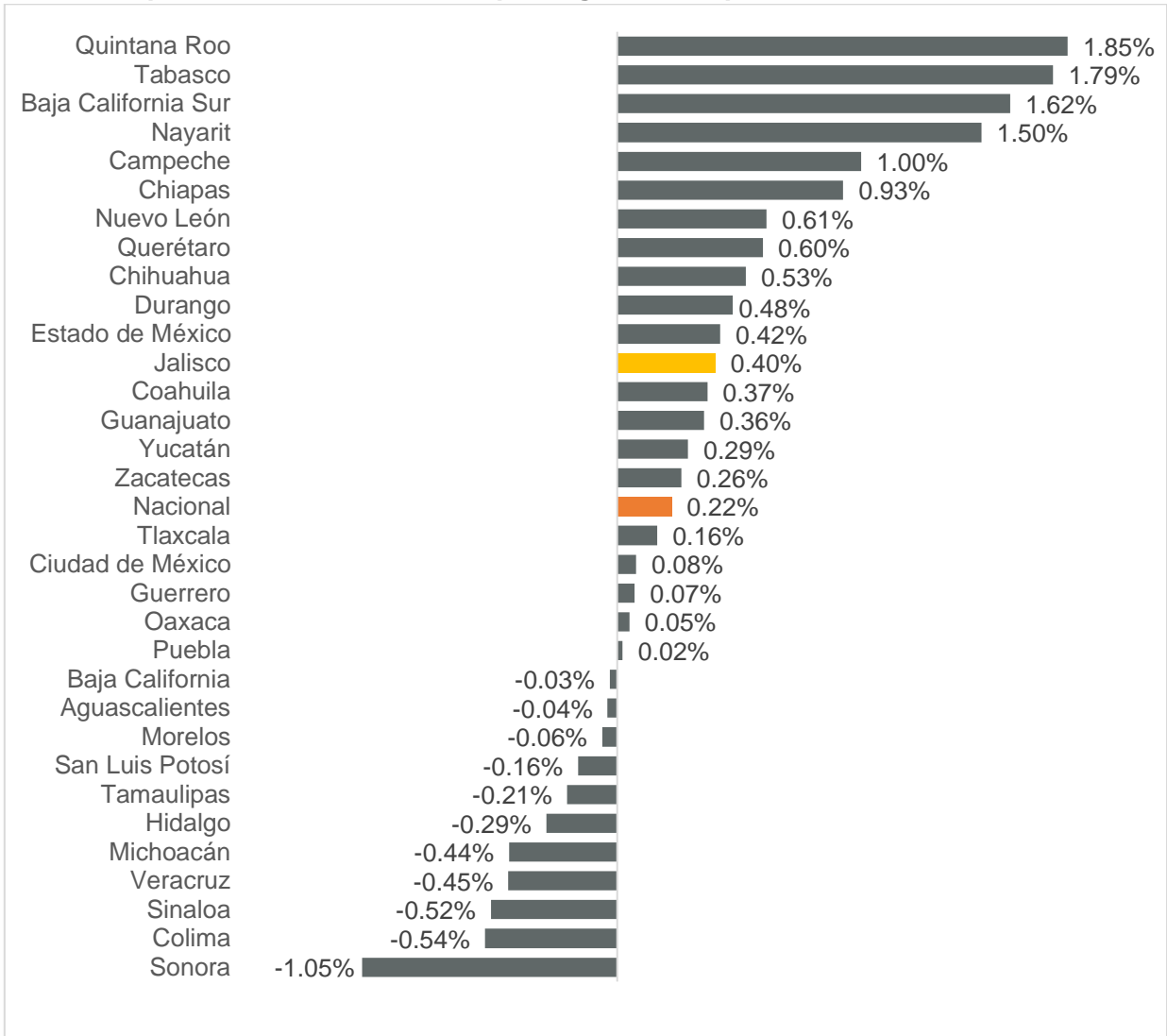


Fuente: IIEG con información del IMSS.

Nota: La información presentada es con base en la información por delegaciones del IMSS que publica en su plataforma, la cual difiere para algunos estados con la que posteriormente envía al IIEG por entidad federativa. Para Baja California, Baja California Sur, Coahuila, Colima, Guanajuato, Michoacán, Nuevo León, Oaxaca, Sonora, Tamaulipas y Veracruz, las cifras por delegación y entidad tienen pequeñas diferencias debido a que las cifras por delegación contienen trabajadores de otras entidades, ya que una clínica que se encuentre en el límite estatal registra y atiende a comunidades de entidades colindantes. Estas diferencias se corrigen cuando el IMSS envía la base de datos por entidad federativa al IIEG días después de liberar la cifra por delegación en su cubo interactivo.

En términos relativos, Quintana Roo fue la entidad que presentó la mayor variación mensual positiva al registrar 1.85%. Sonora es la entidad que registró la mayor caída porcentual de -1.05%. Jalisco tuvo un aumento de 0.40% mensual, por arriba de la tasa nacional de 0.22%, y se ubicó en el lugar 12 a nivel nacional.

Variación porcentual mensual de empleos generados por entidad federativa, abril 2021

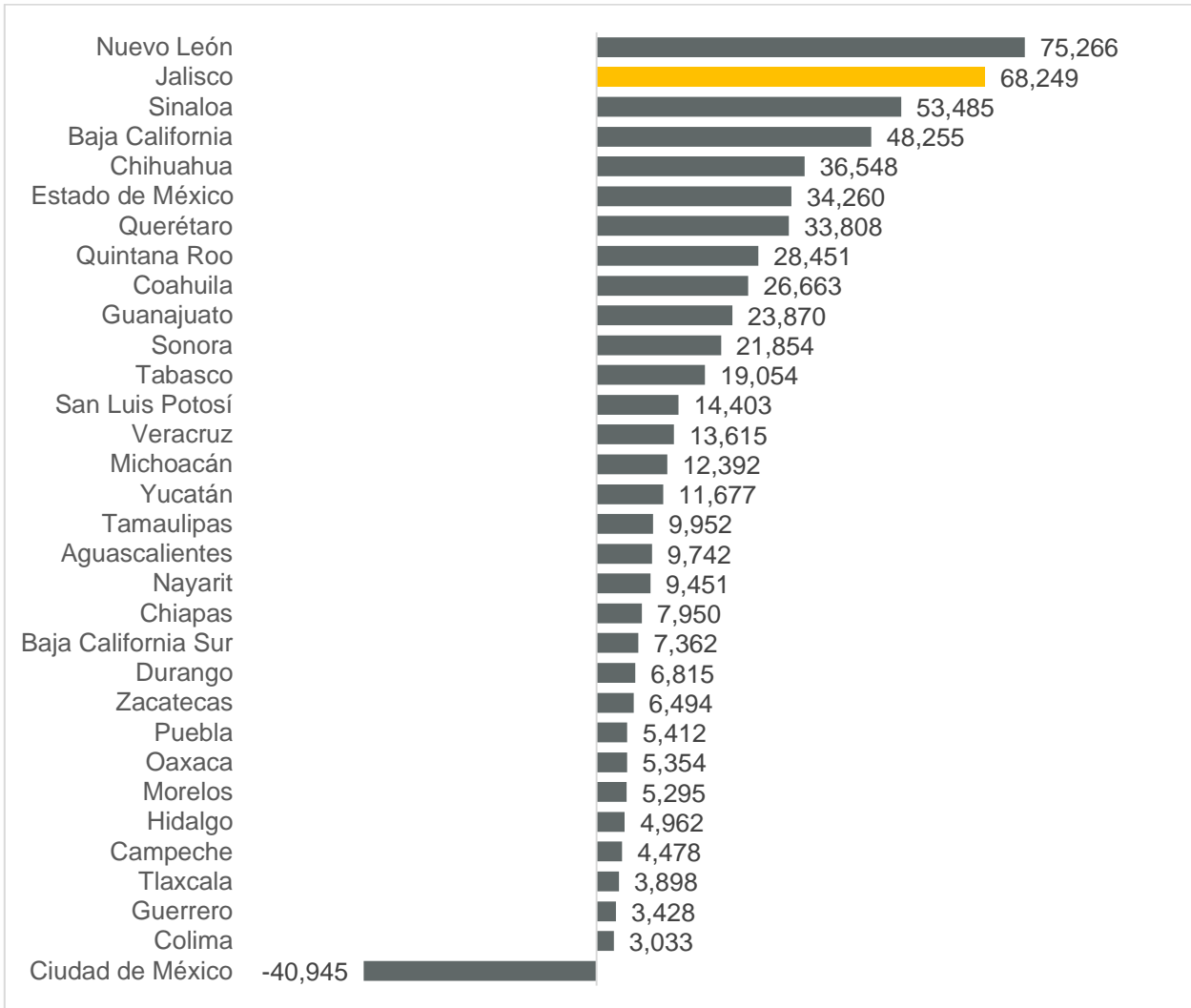


Fuente: IIEG con información del IMSS.

Nota: La información presentada es con base en la información por delegaciones del IMSS que publica en su plataforma, la cual difiere para algunos estados con la que posteriormente envía al IIEG por entidad federativa. Para Baja California, Baja California Sur, Coahuila, Colima, Guanajuato, Michoacán, Nuevo León, Oaxaca, Sonora, Tamaulipas y Veracruz, las cifras por delegación y entidad tienen pequeñas diferencias debido a que las cifras por delegación contienen trabajadores de otras entidades, ya que una clínica que se encuentre en el límite estatal registra y atiende a comunidades de entidades colindantes. Estas diferencias se corrigen cuando el IMSS envía la base de datos por entidad federativa al IIEG días después de liberar la cifra por delegación en su cubo interactivo.

Desde el inicio de la recuperación económica, esto es, en los últimos nueve meses, Jalisco se coloca en el segundo lugar con mayor generación de empleos formales en el país con 68,249. En primer lugar se encuentra Nuevo León con 75,266 y Sinaloa en tercero con 53,485. La Ciudad de México es la única entidad que no ha recuperado empleo en este periodo, pues ha registrado una pérdida de 40,945 empleos formales.

Empleos nuevos en los últimos nueve meses (agosto 2020-abril 2021) por entidad federativa

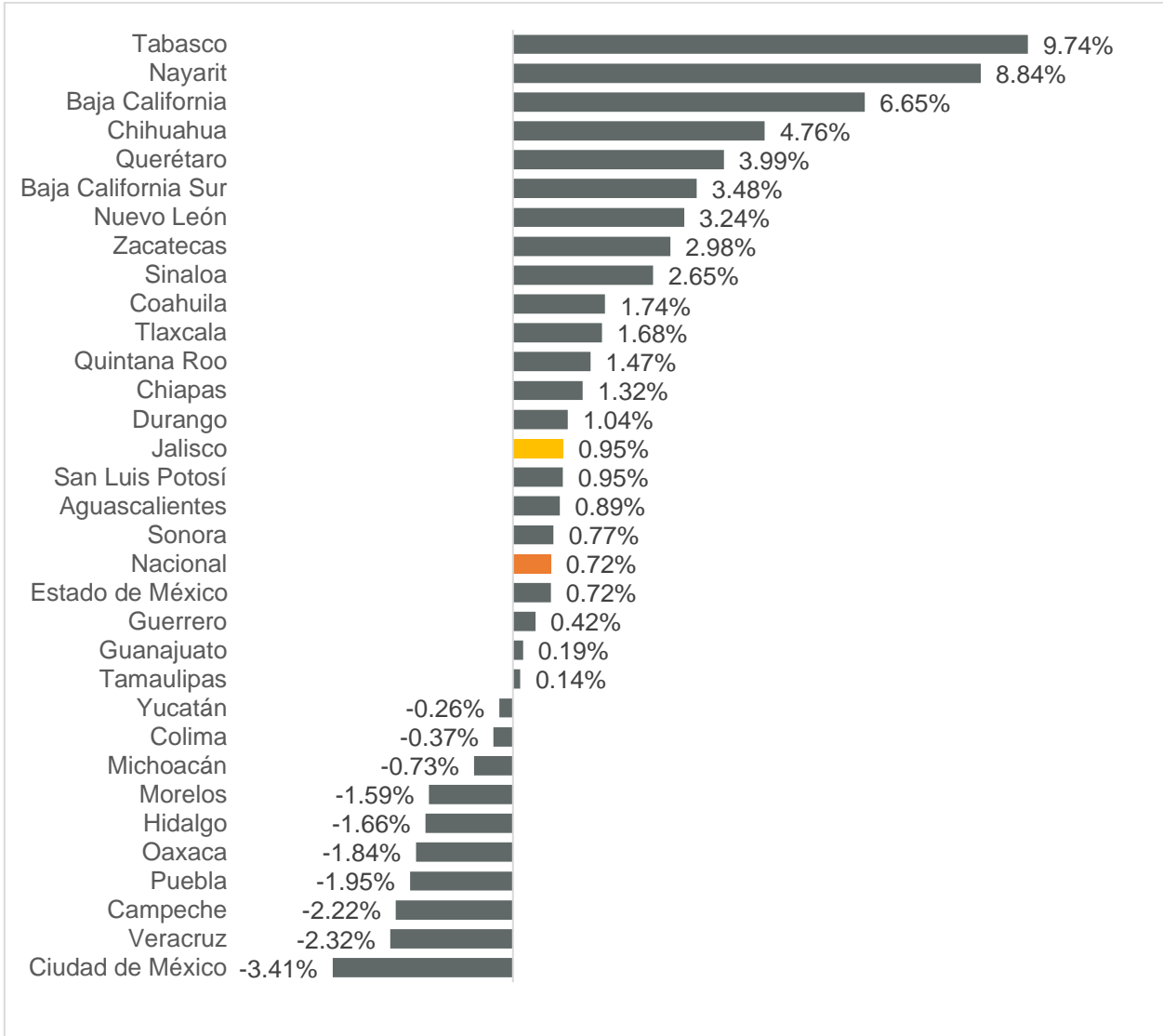


Fuente: IIEG con información del IMSS.

Nota: La información presentada es con base en la información por delegaciones del IMSS que publica en su plataforma, la cual difiere para algunos estados con la que posteriormente envía al IIEG por entidad federativa. Para Baja California, Baja California Sur, Coahuila, Colima, Guanajuato, Michoacán, Nuevo León, Oaxaca, Sonora, Tamaulipas y Veracruz, las cifras por delegación y entidad tienen pequeñas diferencias debido a que las cifras por delegación contienen trabajadores de otras entidades, ya que una clínica que se encuentre en el límite estatal registra y atiende a comunidades de entidades colindantes. Estas diferencias se corrigen cuando el IMSS envía la base de datos por entidad federativa al IIEG días después de liberar la cifra por delegación en su cubo interactivo.

Con relación a la variación porcentual anual de abril de 2020 a abril de 2021, Jalisco se ubicó en la posición 15 con 0.95%, por encima de la variación nacional que fue de 0.72%. En ese mes veintidós entidades registraron una variación anual positiva. En contraste, Ciudad de México presentó la mayor caída en el empleo formal a tasa anual con -3.41%.

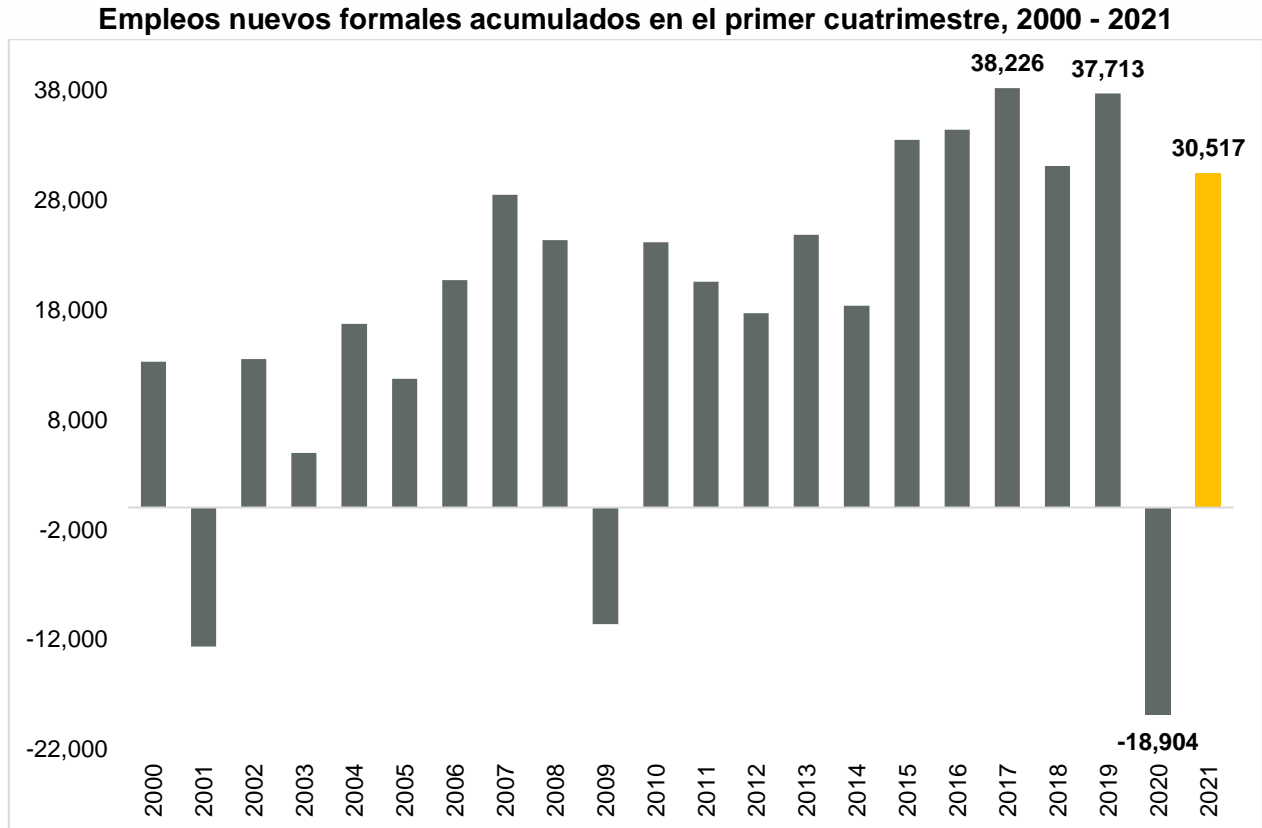
Variación porcentual anual de empleo formal, abril 2021



Fuente: IIEG con información del IMSS.

Nota: La información presentada es con base en la información por delegaciones del IMSS que publica en su plataforma, la cual difiere para algunos estados con la que posteriormente envía al IIEG por entidad federativa. Para Baja California, Baja California Sur, Coahuila, Colima, Guanajuato, Michoacán, Nuevo León, Oaxaca, Sonora, Tamaulipas y Veracruz, las cifras por delegación y entidad tienen pequeñas diferencias debido a que las cifras por delegación contienen trabajadores de otras entidades, ya que una clínica que se encuentre en el límite estatal registra y atiende a comunidades de entidades colindantes. Estas diferencias se corrigen cuando el IMSS envía la base de datos por entidad federativa al IIEG días después de liberar la cifra por delegación en su cubo interactivo.

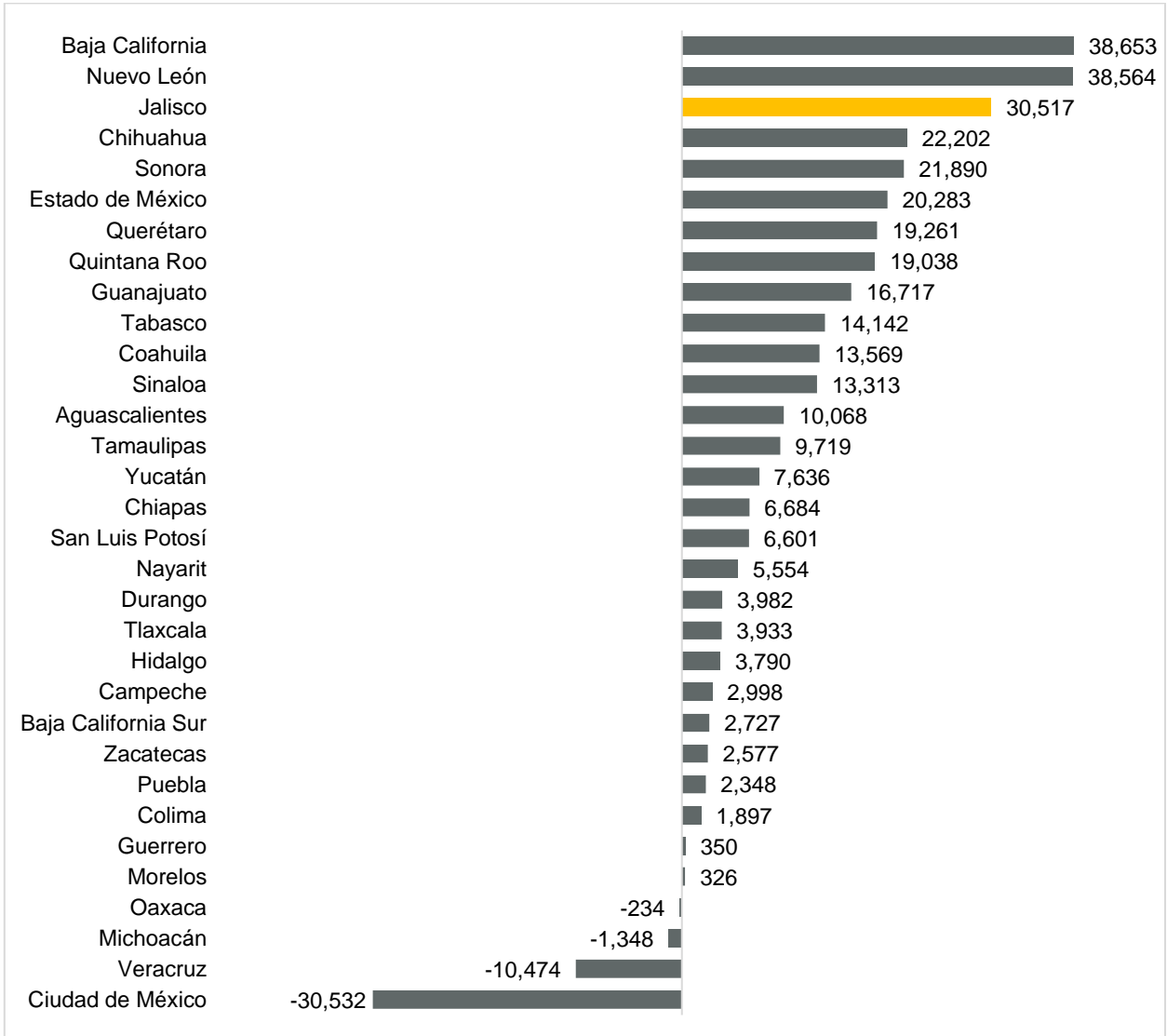
En el acumulado al primer cuatrimestre de 2021, Jalisco registra un aumento de 30,517 empleos lo que representa una variación acumulada de 1.71% con respecto al cierre de 2020. La cifra más alta se presentó en el acumulado de 2017, cuando se registraron 38,226 empleos nuevos. Debido a la pandemia, en el primer cuatrimestre del año anterior se registró una pérdida de 18,904 empleos formales, mientras que en este año ya se presentan cifras positivas en ese periodo de 30,517.



Fuente: IIEG con información del IMSS.

Jalisco se posiciona en el tercer lugar a nivel nacional en el número de empleos formales acumulados en el primer cuatrimestre del año con un aumento de 30,517 empleos. A nivel nacional, el acumulado es de 296,751 trabajadores, una variación acumulada de 1.50%. Baja California ha generado 38,653 empleos en lo que va del año ubicándose en primer lugar y Nuevo León en segundo con 38,564 nuevos puestos de trabajo. La Ciudad de México registra una pérdida acumulada de empleos nuevos de -30,532 en lo que va del año.

Empleos generados por entidad federativa, acumulado primer cuatrimestre de 2021

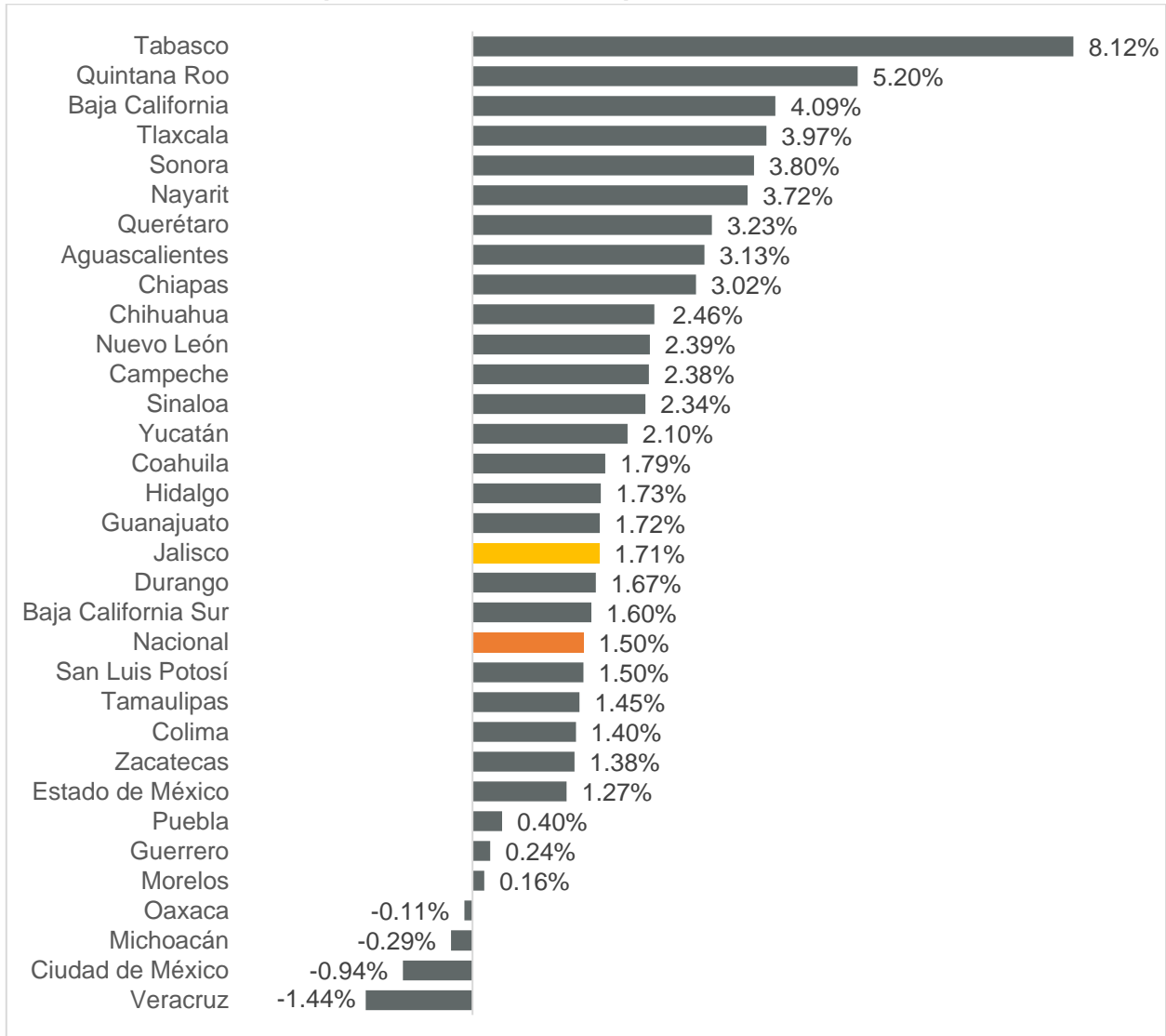


Fuente: IIEG con información del IMSS.

Nota: La información presentada es con base en la información por delegaciones del IMSS que publica en su plataforma, la cual difiere para algunos estados con la que posteriormente envía al IIEG por entidad federativa. Para Baja California, Baja California Sur, Coahuila, Colima, Guanajuato, Michoacán, Nuevo León, Oaxaca, Sonora, Tamaulipas y Veracruz, las cifras por delegación y entidad tienen pequeñas diferencias debido a que las cifras por delegación contienen trabajadores de otras entidades, ya que una clínica que se encuentre en el límite estatal registra y atiende a comunidades de entidades colindantes. Estas diferencias se corrigen cuando el IMSS envía la base de datos por entidad federativa al IIEG días después de liberar la cifra por delegación en su cubo interactivo.

Con relación a la variación porcentual acumulada al primer cuatrimestre de 2021, Jalisco se ubica en la posición 18 con una variación de 1.71%, por encima de la variación nacional que fue de 1.50%. Tabasco es la entidad con la mayor variación acumulada positiva al registrar 8.12%. En contraste, Veracruz presentó la mayor caída en el empleo formal en lo que va del año con -1.44%.

Variación porcentual acumulado primer cuatrimestre de 2021



Fuente: IIEG con información del IMSS.

Nota: La información presentada es con base en la información por delegaciones del IMSS que publica en su plataforma, la cual difiere para algunos estados con la que posteriormente envía al IIEG por entidad federativa. Para Baja California, Baja California Sur, Coahuila, Colima, Guanajuato, Michoacán, Nuevo León, Oaxaca, Sonora, Tamaulipas y Veracruz, las cifras por delegación y entidad tienen pequeñas diferencias debido a que las cifras por delegación contienen trabajadores de otras entidades, ya que una clínica que se encuentre en el límite estatal registra y atiende a comunidades de entidades colindantes. Estas diferencias se corrigen cuando el IMSS envía la base de datos por entidad federativa al IIEG días después de liberar la cifra por delegación en su cubo interactivo.