

## Jalisco es primer lugar a nivel nacional en el registro en el IMSS de nuevos patrones en el primer cuatrimestre de 2021

En abril de 2021, se tenían registrados en el IMSS a 98,877 patrones en Jalisco, lo que implica que 177 patrones se dieron de alta con respecto al mes de marzo, lo que representa una variación mensual de 0.18%. A nivel nacional se registraron 1,004,265 patrones totales, un incremento de 1,728 empleadores con relación al mes anterior, lo que implica una variación de -0.17% mensual.

La industria de la construcción fue el sector con el mayor incremento tanto en términos absolutos como relativos con 61 nuevos patrones y una tasa mensual de 0.51%. Le sigue el sector servicios con 57 empleadores más y una variación de 0.18%. El sector comercio presentó un aumento de 37 fuentes de empleo y una variación de 0.12%, mientras que transportes y comunicaciones registró 22 patrones más con una variación de 0.37%. Finalmente, las industrias de la transformación tuvieron 4 nuevos patrones y una variación mensual de 0.03%.

En contraste, los sectores que registraron pérdida en Jalisco fueron: agricultura, ganadería, silvicultura y pesca que presentó una baja en su registro de 2 empleadores con una tasa mensual de -0.06%, mientras que, las industrias extractivas y la industria eléctrica y captación de agua perdieron una fuente de empleo cada una, con una tasa mensual de -0.80% y 0.61%, respectivamente.

### Patrones registrados en el IMSS en Jalisco por división económica, marzo y abril de 2021

División económica	2021	2021	Variación	
	Marzo	Abril	Absoluta	%
Agricultura, Ganadería, Silvicultura y Pesca	3,462	3,460	-2	-0.06%
Comercio	30,354	30,391	37	0.12%
Construcción	11,885	11,946	61	0.51%
Ind. Elec. Cap. Agua Potable	165	164	-1	-0.61%
Industria de Transformación	15,462	15,466	4	0.03%
Industrias Extractivas	125	124	-1	-0.80%
Servicios	31,245	31,302	57	0.18%
Transporte y Comunicaciones	6,002	6,024	22	0.37%
<b>Total</b>	<b>98,700</b>	<b>98,877</b>	<b>177</b>	<b>0.18%</b>

Fuente: IIEG, con información del IMSS.

En el primer cuatrimestre del 2021, se han generado 810 nuevos registros patronales en el IMSS, con una variación acumulada de 0.83%. Seis de los ocho sectores han observado registros positivos, a excepción del sector de transporte y comunicaciones que tuvo una pérdida de 9 patrones y las industrias extractivas con 3 fuentes de trabajo menos.

Servicios fue el sector que mayor incremento observó en el acumulado de enero a abril de 2021 con la creación de 274 fuentes de empleo y una tasa acumulada de 0.88%; le sigue el sector de la industria de la construcción que registró un crecimiento de 252 patrones, con una variación de 2.15%. El sector comercio presentó 213 nuevos patrones con una tasa acumulada de 0.71%; la industria de la transformación creció en 52 nuevos empleadores con una variación de 0.34%; agricultura, ganadería, silvicultura y pesca presentó un aumento en 28 fuentes de empleo y una variación acumulada de 0.82%. Finalmente, la industria eléctrica y captación de agua presentó 3 nuevos empleadores reflejando una tasa acumulada de 1.86%.

### Patrones registrados en el IMSS en Jalisco por división económica, primer cuatrimestre de 2021

División económica	2020	2021	Variación	
	Diciembre	Abril	Absoluta	%
Agricultura, Ganadería, Silvicultura y Pesca	3,432	3,460	28	0.82%
Comercio	30,178	30,391	213	0.71%
Construcción	11,694	11,946	252	2.15%
Ind. Elec. Cap. Agua Potable	161	164	3	1.86%
Industria de Transformación	15,414	15,466	52	0.34%
Industrias Extractivas	127	124	-3	-2.36%
Servicios	31,028	31,302	274	0.88%
Transporte y Comunicaciones	6,033	6,024	-9	-0.15%
<b>Total</b>	<b>98,067</b>	<b>98,877</b>	<b>810</b>	<b>0.83%</b>

Fuente: IIEG, con información del IMSS.

En el comparativo anual de abril de 2020 y abril 2021, Jalisco presentó un aumento de 1,136 patrones registrando una variación anual de 1.16%.

Son seis sectores los que han observado registros positivos, a excepción del sector de transporte y comunicaciones, el cual mostró una pérdida anual de 257 patrones, lo que significó una variación anual de -4.09%, y las industrias extractivas que registraron 8 empleadores menos y una tasa anual de -6.06%.

Por otra parte, los sectores que crecieron son: el sector comercio que registró un crecimiento de 584 patrones, y una variación anual de 1.96%; la industria de la construcción que creció en 350 patrones y una variación anual de 3.02%; servicios presentó 299 nuevas fuentes de empleo con una tasa anual de 0.96%; agricultura, ganadería, silvicultura y pesca registró 133 empleadores más con una variación de 4.00%; las industrias de transformación aumentaron en 25 patrones y una tasa anual de 0.16%. Finalmente, la industria eléctrica y captación de agua aumentó en 10 empleadores con una tasa anual de 6.49%, registrando el mayor crecimiento anual en términos relativos.

#### Patrones registrados en el IMSS en Jalisco por división económica, abril de 2020 y abril de 2021

División económica	2020	2021	Variación anual	
	Abril	Abril	Absoluta	%
Agricultura, Ganadería, Silvicultura y Pesca	3,327	3,460	133	4.00%
Comercio	29,807	30,391	584	1.96%
Construcción	11,596	11,946	350	3.02%
Ind. Elec. Cap. Agua Potable	154	164	10	6.49%
Industria de Transformación	15,441	15,466	25	0.16%
Industrias Extractivas	132	124	-8	-6.06%
Servicios	31,003	31,302	299	0.96%
Transporte y Comunicaciones	6,281	6,024	-257	-4.09%
<b>Total</b>	<b>97,741</b>	<b>98,877</b>	<b>1,136</b>	<b>1.16%</b>

Fuente: IIEG, con información del IMSS.

Por tamaño, en el mes de abril de 2021 los rangos que registraron una pérdida absoluta de patrones fueron el de 1 asegurado y el de 51 a 250 asegurados con una baja en sus registros de 68 y 5 empleadores, respectivamente.

En contraste, los rangos que aumentaron fueron: el de 6 a 50 asegurados que se incrementó en 205 empleadores con una tasa mensual de 0.70%; el de 2 a 5 asegurados con un aumento de 42 fuentes de empleo y una variación de 0.11%; el de 251 a 500 asegurados con 2 patrones más y una tasa mensual de 0.36%; y, por último, el de más de 1,000 asegurados con solo 1 nueva fuente de trabajo y una variación de 0.63%.

**Patrones registrados en el IMSS en Jalisco por tamaño, abril 2021 vs marzo 2021**

Tamaño	2021	2021	Variación mensual	
	Marzo	Abril	Absoluta	%
1 asegurado	25,318	25,250	-68	-0.27%
Entre 2 y 5 asegurados	39,036	39,078	42	0.11%
Entre 6 y 50 asegurados	29,441	29,646	205	0.70%
Entre 51 y 250 asegurados	3,939	3,934	-5	-0.13%
Entre 251 y 500 asegurados	557	559	2	0.36%
Entre 501 y 1000 asegurados	250	250	0	0.00%
Más de 1000 asegurados	159	160	1	0.63%
<b>TOTAL</b>	<b>98,700</b>	<b>98,877</b>	<b>177</b>	<b>0.18%</b>

Fuente: IIEG, con información del IMSS.

En su comparativo anual, de los patrones registrados ante el IMSS los rangos que tuvieron balance positivo fueron el de 1 asegurado con 476 patrones nuevos y una tasa anual de 1.92%, seguido por el de 6 a 50 asegurados con 322 nuevos empleadores con una variación de 1.10%. El rango de 2 a 5 asegurados tuvo un aumento de 299 fuentes de empleo y una tasa anual de 0.77%, mientras que los de 251 a 500 asegurados y los de 51 a 250 asegurados tuvieron un incremento de 37 y 8 patrones, respectivamente. Por último, el rango de más de 1,000 asegurados creció con tan solo un empleador.

En contraste, únicamente un rango presentó pérdida, el de 501 a 1,000 asegurados que presentó una baja de 17 patrones con una tasa anual de -2.72%.

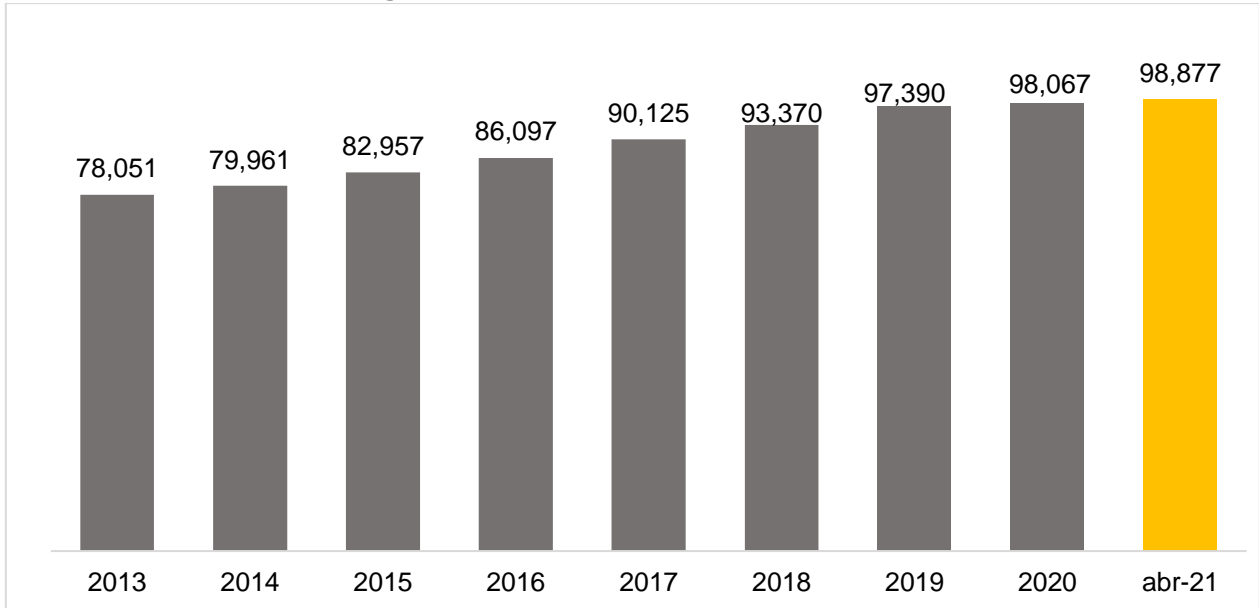
**Patrones registrados en el IMSS en Jalisco por tamaño, abril de 2020 y abril de 2021**

Tamaño	2020	2021	Variación anual	
	Abril	Abril	Absoluta	%
1 asegurado	24,774	25,250	476	1.92%
Entre 2 y 5 asegurados	38,779	39,078	299	0.77%
Entre 6 y 50 asegurados	29,324	29,646	322	1.10%
Entre 51 y 250 asegurados	3,926	3,934	8	0.20%
Entre 251 y 500 asegurados	522	559	37	7.09%
Entre 501 y 1000 asegurados	257	250	-7	-2.72%
Más de 1000 asegurados	159	160	1	0.63%
<b>TOTAL</b>	<b>97,741</b>	<b>98,877</b>	<b>1,136</b>	<b>1.16%</b>

Fuente: IIEG, con información del IMSS.

Los patrones registrados en Jalisco en el mes de abril de 2021 fueron 98,877, lo que representó un aumento de 0.83% en comparación con el cierre de 2020 cuando se contabilizaron 98,067 patrones. Estas cifras implican que existen 810 patrones formales más en la entidad en el primer cuatrimestre.

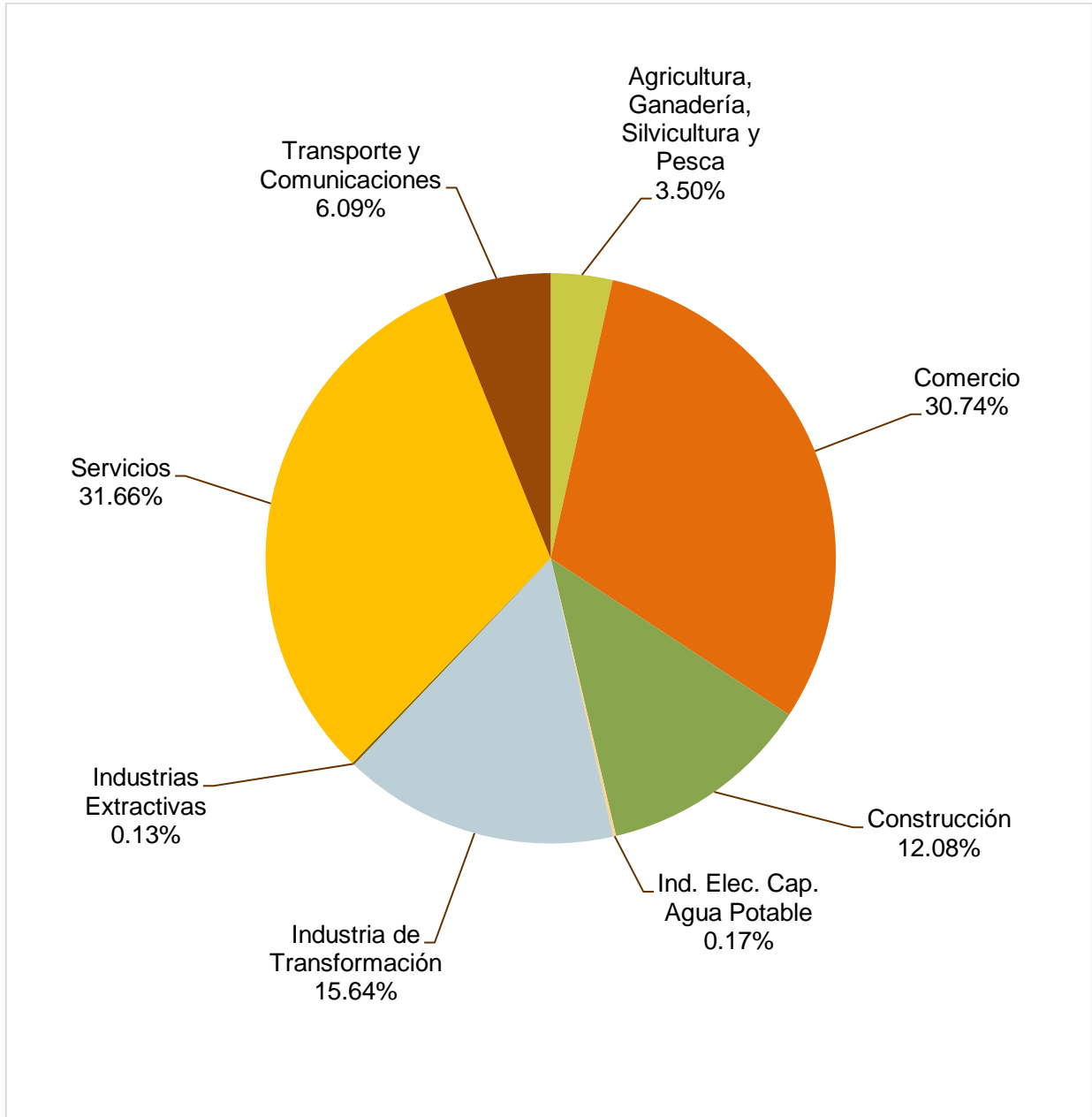
**Patrones registrados en el IMSS en Jalisco, 2013-abril 2021**



Fuente: IIEG, con información del IMSS.

En la distribución porcentual de patrones registrados por sector de actividad económica en el mes de abril de 2021, se observa que el sector servicios concentra la mayor proporción de patrones con 31.66%, seguido por el sector comercio con 30.74% y la industria de la transformación con 15.64%.

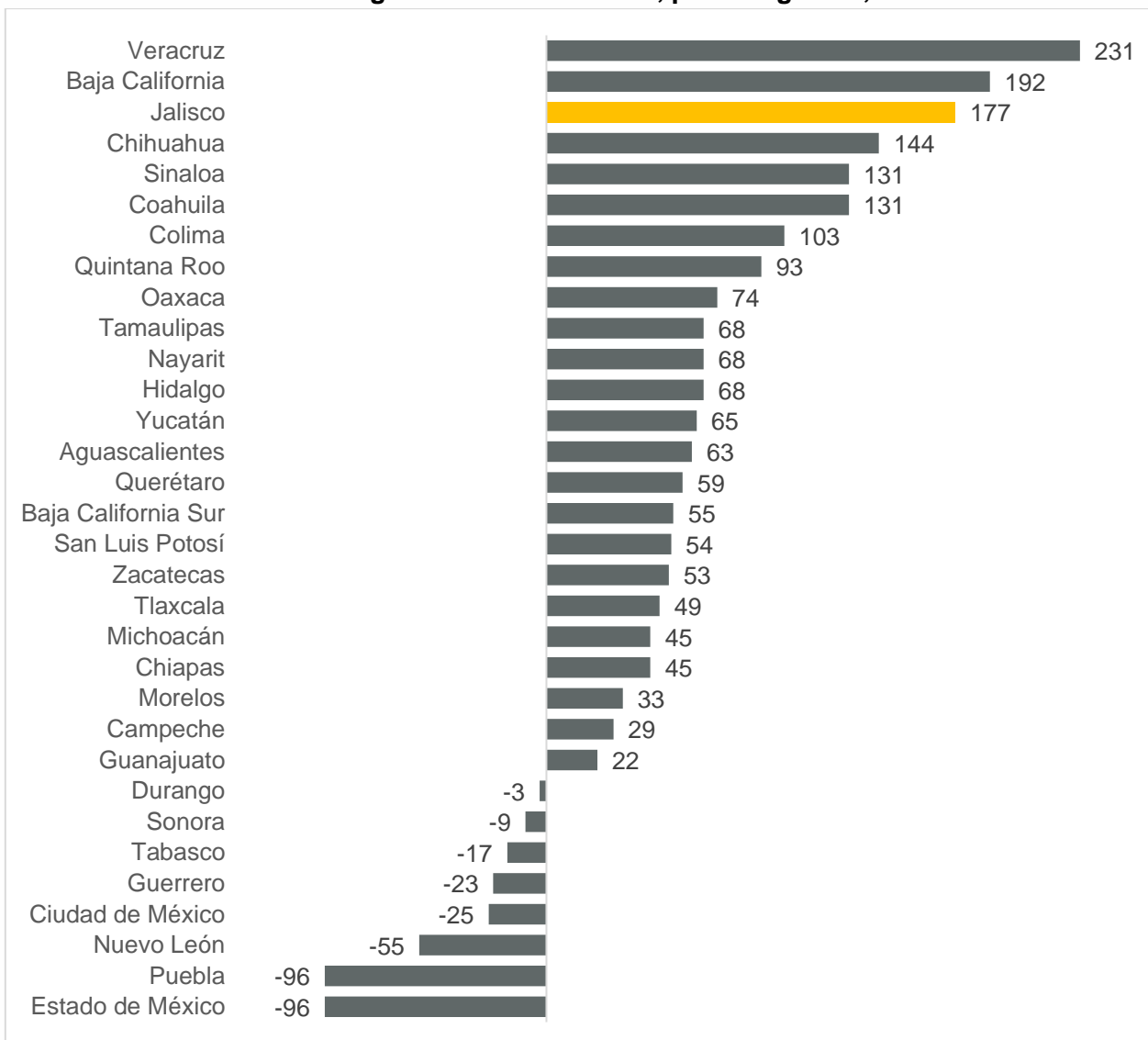
**Patrones de Jalisco registrados en el IMSS, por división económica, abril 2021**



Fuente: IIEG, con información del IMSS.

En el mes de abril de 2021, Jalisco registró 98,877 patrones a diferencia del mes anterior cuando se tenían registrados a 98,700, teniendo un crecimiento de 177 patrones. Con este resultado Jalisco se ubica en el tercer lugar a nivel nacional con respecto a la variación absoluta de patrones. En primer lugar está Veracruz con 231 fuentes de empleo y Baja California en segundo con 192. El Estado de México ocupa el último lugar con una pérdida de -96 fuentes de empleo. A nivel nacional se registraron 1,004,265 patrones totales, un aumento de 1,728 empleadores.

**Patrones nuevos registrados ante el IMSS, por delegación, abril de 2021**



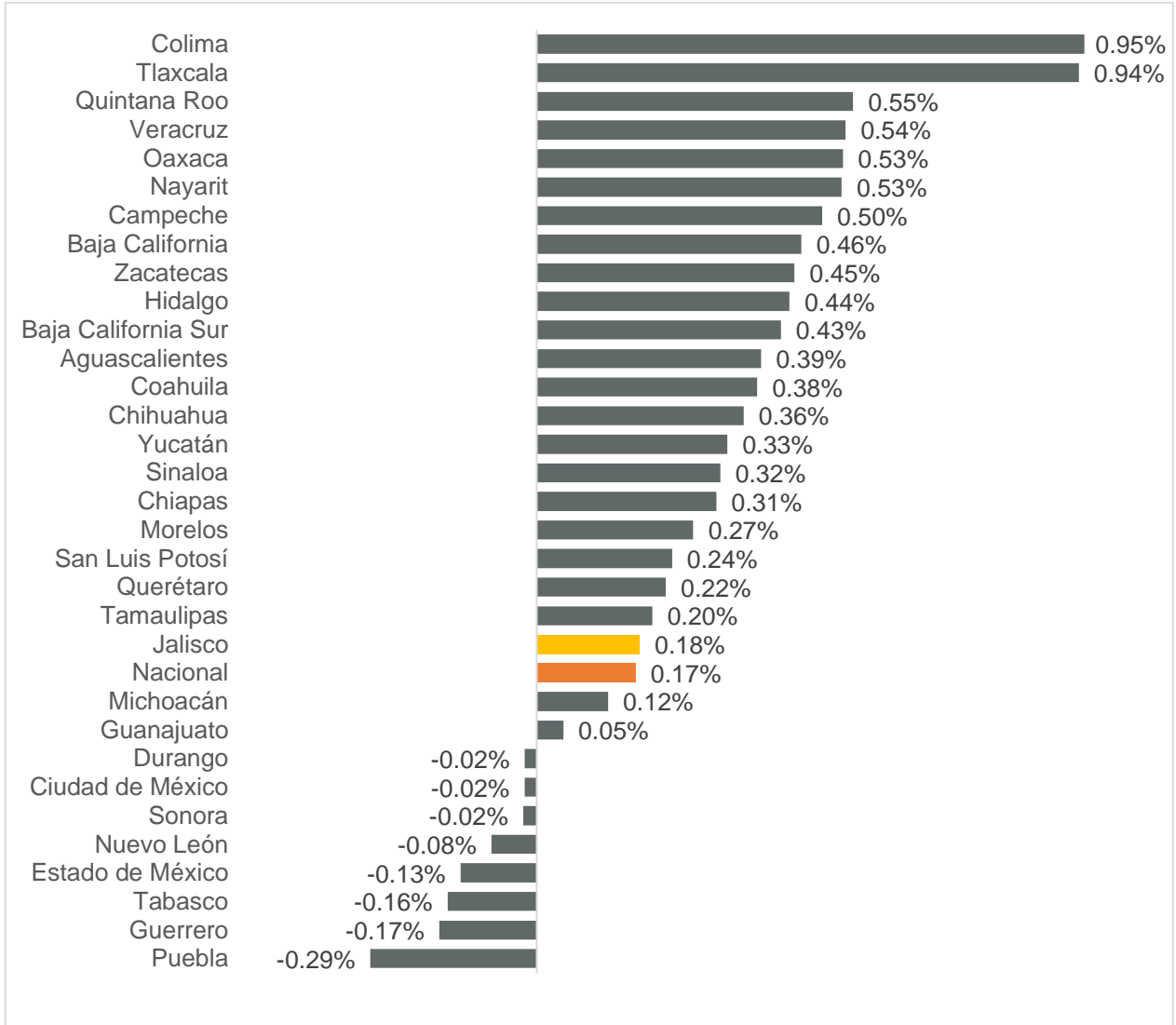
Fuente: IIEG, con información del IMSS.

Nota: La información presentada es con base en la información por delegaciones del IMSS que publica en su plataforma, la cual difiere por entidad federativa.



La variación mensual de Jalisco en abril de 2021 fue de 0.18%, ligeramente por arriba del nacional de 0.17% quedando en el vigesimosegundo lugar. En primer lugar, está Colima con 0.95%, mientras que el Puebla es último con -0.29%.

**Variación mensual de patrones nuevos registrados ante el IMSS, por delegación, abril de 2021**

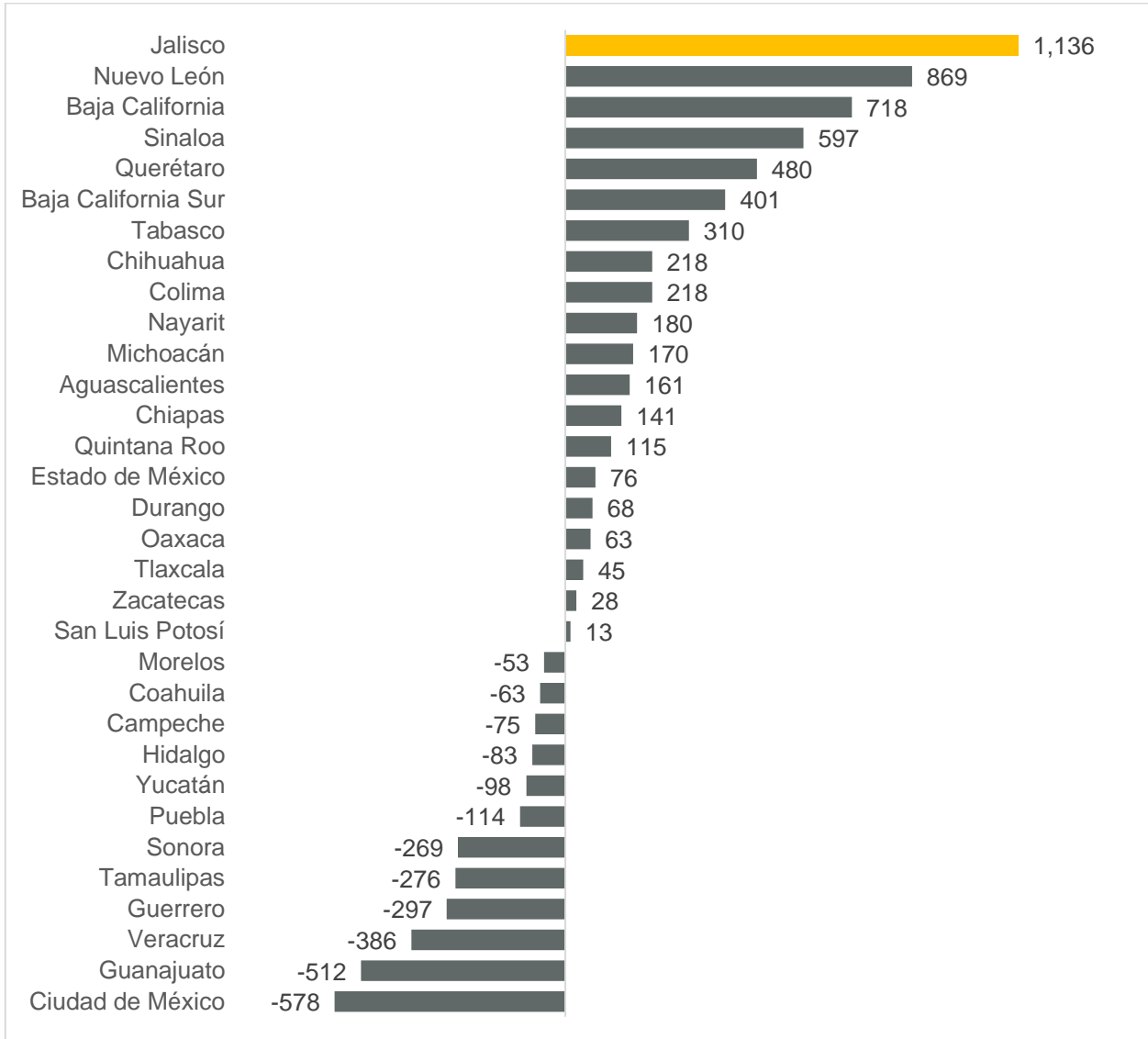


Fuente: IIEG, con información del IMSS.

Nota: La información presentada es con base en la información por delegaciones del IMSS que publica en su plataforma, la cual difiere por entidad federativa.

Con relación a la variación absoluta con respecto a abril del año anterior, Jalisco se ubica en el primer lugar con 1,136 nuevos patrones registrados con una variación porcentual anual de 1.16%. En ese mes, 20 entidades tuvieron una variación absoluta positiva. Por otro lado, 12 entidades presentan variación negativa siendo la Ciudad de México la que presenta la mayor pérdida de patrones con 578 patrones menos.

**Variación anual absoluta de patrones nuevos registrados ante el IMSS, por delegación, abril 2021**

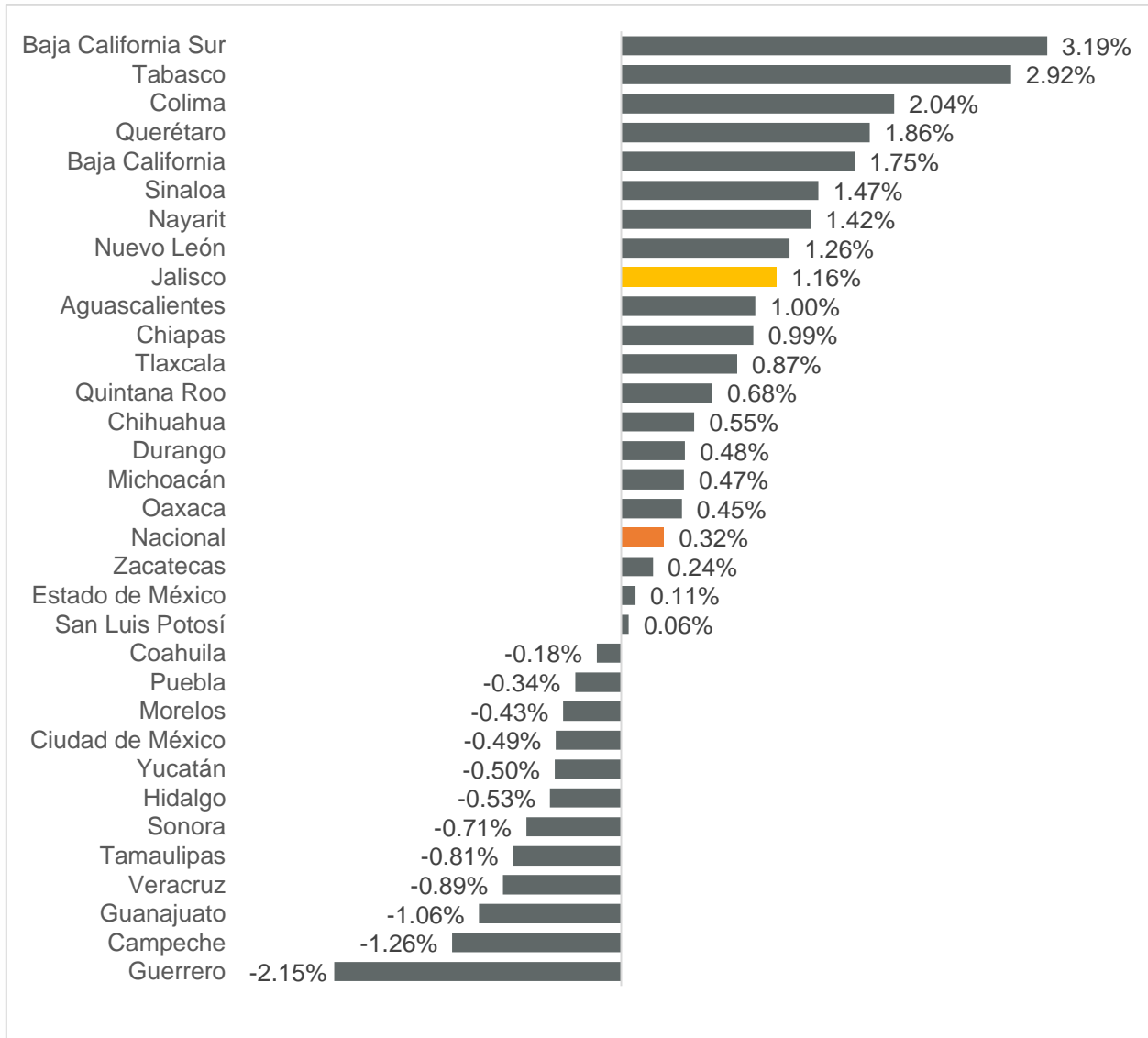


Fuente: IIEG, con información del IMSS.

Nota: La información presentada es con base en la información por delegaciones del IMSS que publica en su plataforma, la cual difiere por entidad federativa.

En la variación porcentual anual de abril 2020 a abril de 2021, Jalisco se encuentra en la novena posición con 1.16% quedando por arriba de la nacional de 0.32%. En primer lugar, está Baja California Sur con una variación anual de 3.19% y Guerrero en último lugar con -2.15% anual.

**Variación porcentual anual de patrones nuevos registrados ante el IMSS, por delegación, abril 2020-2021**

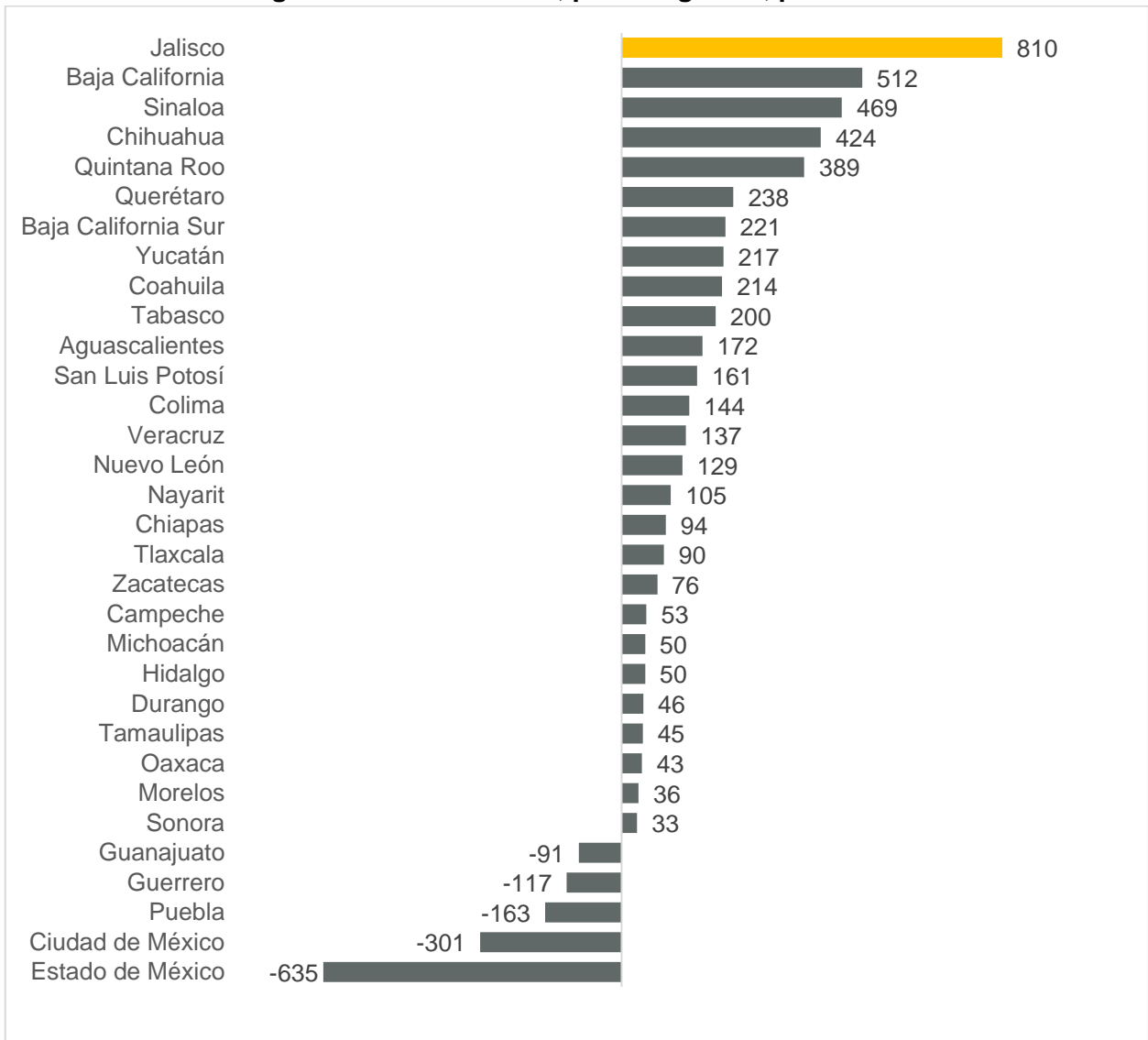


Fuente: IIEG, con información del IMSS.

Nota: La información presentada es con base en la información por delegaciones del IMSS que publica en su plataforma, la cual difiere por entidad federativa.

En el primer cuatrimestre de 2021, Jalisco se encuentra en la primera posición con 810 fuentes de empleo. El Estado de México es último con -635 fuentes de trabajo.

**Patrones nuevos registrados ante el IMSS, por delegación, primer cuatrimestre de 2021**

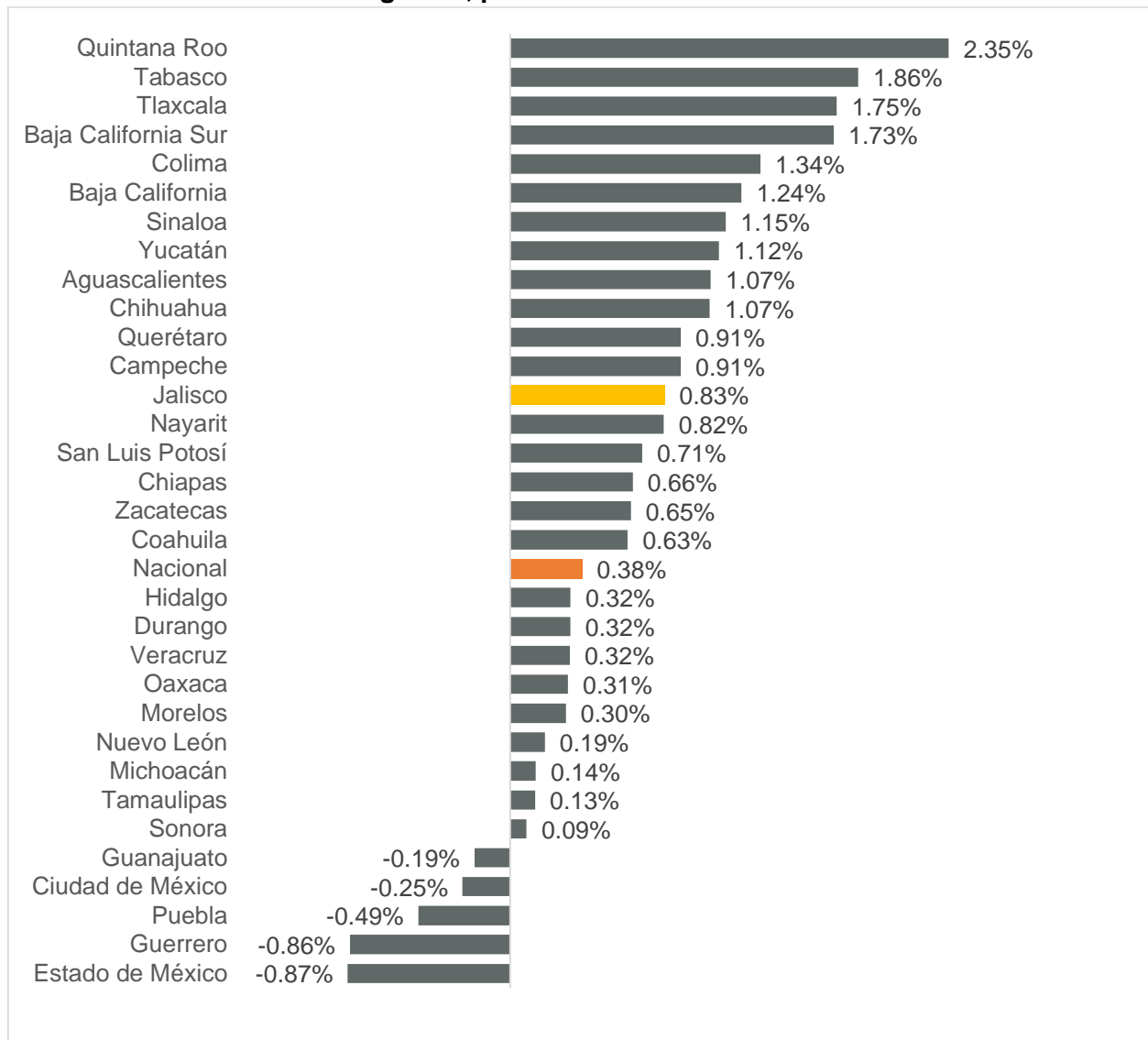


Fuente: IIEG, con información del IMSS.

Nota: La información presentada es con base en la información por delegaciones del IMSS que publica en su plataforma, la cual difiere por entidad federativa.

Con respecto a la variación relativa acumulada respecto al cierre de 2020, Jalisco se encuentra en la decimotercera posición con una variación de 0.83%. En primer lugar se encuentra Quintana Roo con una variación acumulada de 2.35%, mientras que el Estado de México está en último lugar con -0.87% anual.

**Variación porcentual acumulado de patrones nuevos registrados ante el IMSS, por delegación, primer cuatrimestre de 2021**



Fuente: IIEG, con información del IMSS.

Nota: La información presentada es con base en la información por delegaciones del IMSS que publica en su plataforma, la cual difiere por entidad federativa.