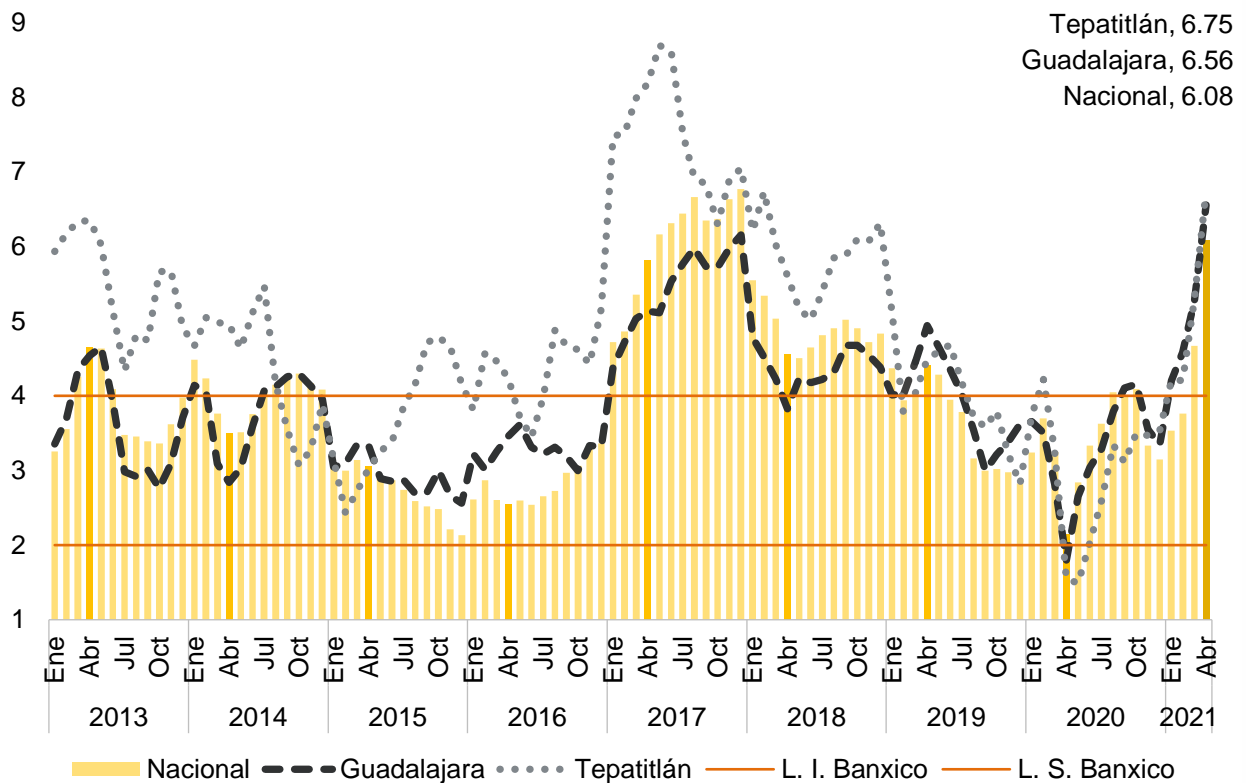


Inflación en Jalisco, Guadalajara y Tepatitlán en abril 2021

INEGI publica información de la inflación para algunas ciudades seleccionadas y, para el caso de Jalisco, se reporta información de Guadalajara y Tepatitlán.

La inflación nacional de abril a tasa anual fue de 6.08%, la cual se encuentra fuera del rango de 2.00% y 4.00% establecido por el Banco de México como objetivo inflacionario; la inflación fue mayor a la del mes anterior cuando se registró una tasa anual de 4.67% ligando 2 meses fuera de la banda de control del Banco de México y siendo esta cifra la más alta desde mayo de 2017 cuando se registró 6.16%. Guadalajara presenta un incremento en los precios de 6.56% a tasa anual, mayor a la del mes previo de 5.27% ligando cuatro meses consecutivos al alza; y sumando ocho meses consecutivos siendo mayor a la nacional. En el caso de Tepatitlán la inflación anual de abril fue de 6.75%, porcentaje mayor al observado el mes anterior de 5.29%.

Inflación mensual a tasa anual, enero 2013 - abril 2021

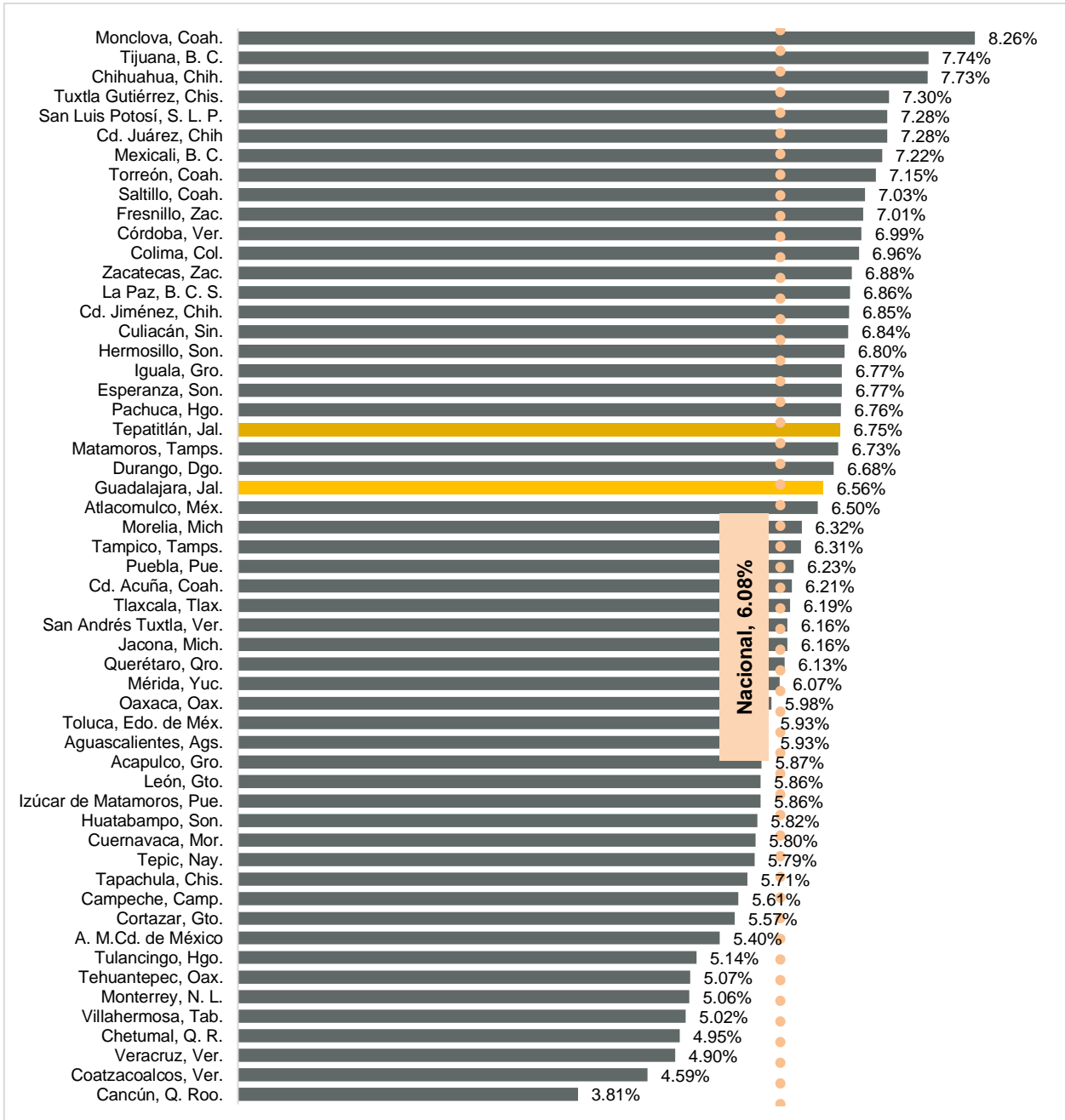


Fuente: IIEG, con información de INEGI.

Nota: L. I. = límite inferior, L. S. = límite superior.

Por ciudades, Guadalajara se posicionó en el lugar 24 de 55 ciudades con mayor inflación, mientras que Tepatlán se ubicó en la posición 21. La inflación anual más alta la registró Monclova con 8.26%. La inflación más baja se observó en Cancún, Quintana Roo con 3.81% anual.

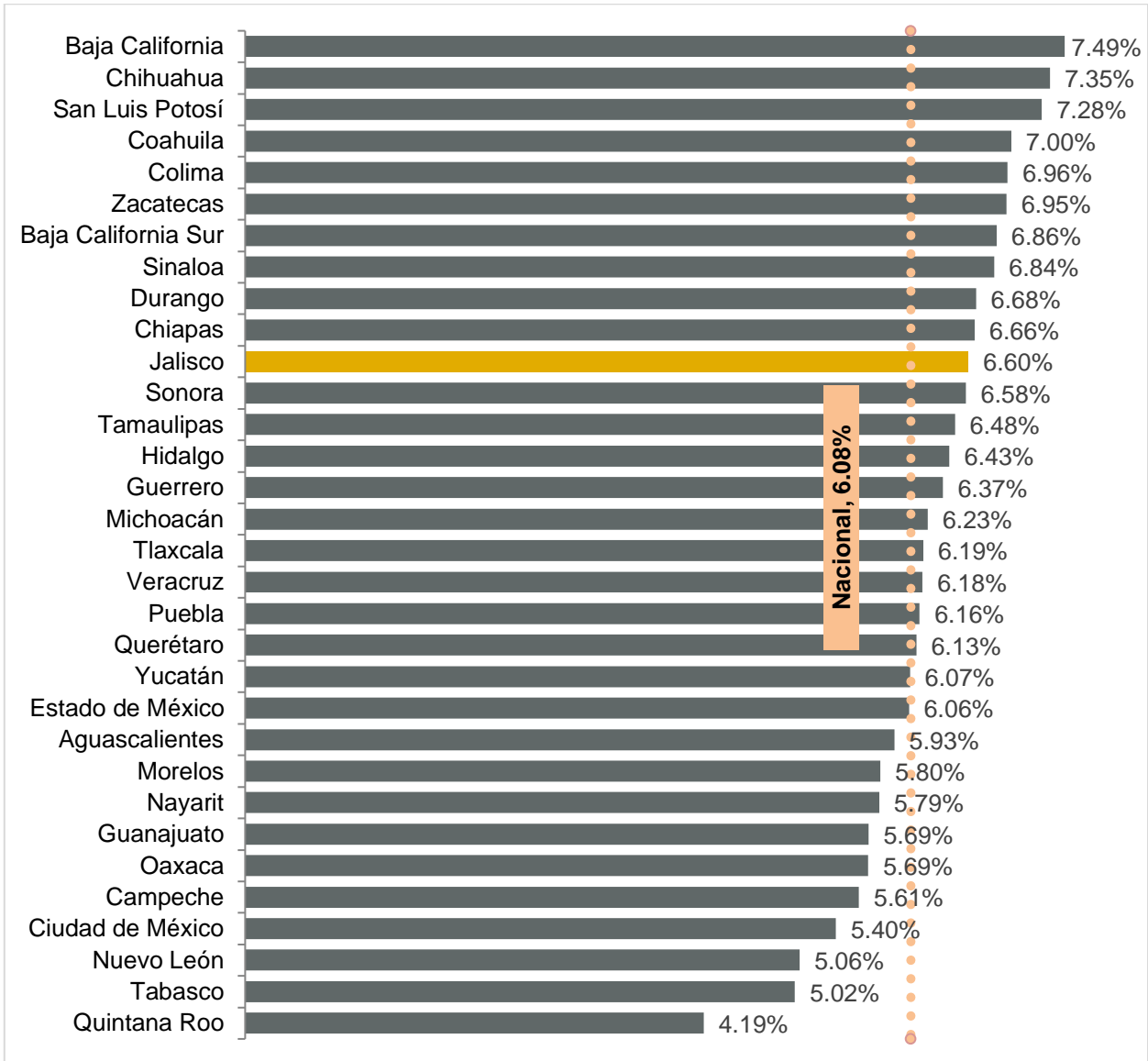
Inflación anual por ciudades, abril 2021



Fuente: IIEG, con información de INEGI.

En lo que se refiere a la inflación por entidad federativa, Jalisco se encuentra en el décimo primer lugar de las entidades con mayor incremento en los precios con 6.60% en abril, la cual es superior al mes anterior de 5.28% además de ser mayor a la nacional de 6.08%. Baja California fue la entidad que registró el mayor incremento a tasa anual en los precios con 7.49%, mientras que Quintana Roo es la que presentó la menor variación a tasa anual con 4.19%. Veinte entidades se encuentran por arriba de la inflación nacional.

Inflación mensual a tasa anual por entidad federativa, abril 2021



Fuente: IIEG, con información de INEGI.