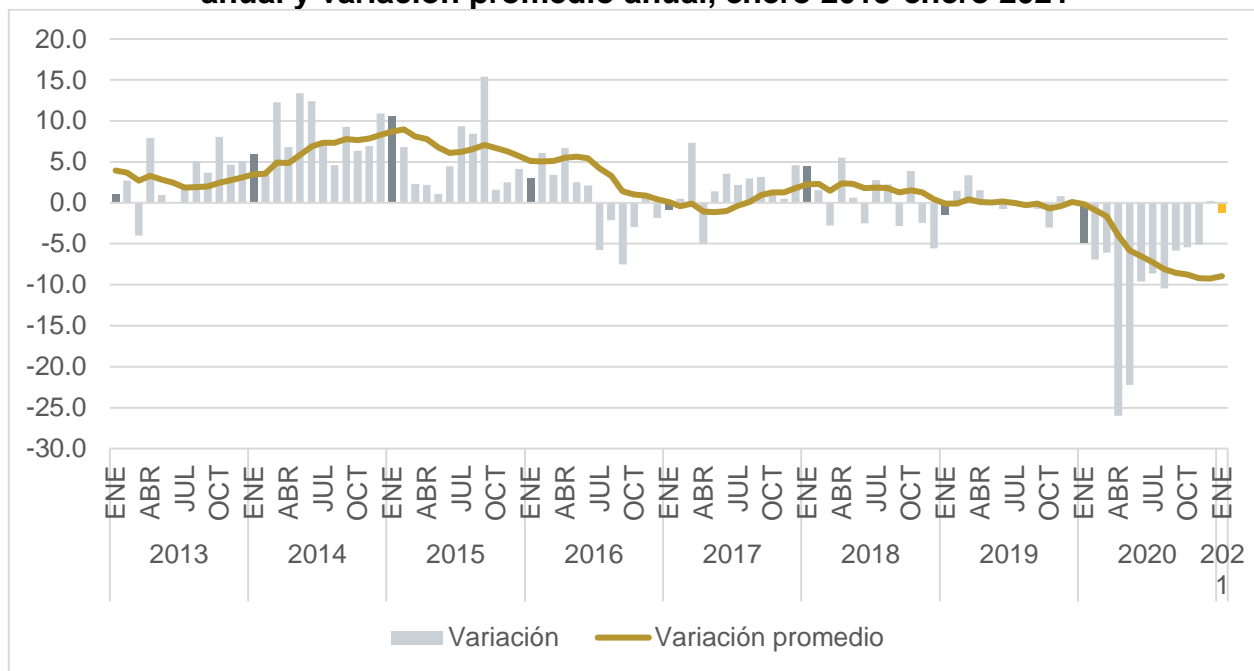


Actividad industrial de Jalisco en enero de 2021

De acuerdo con cifras del Indicador Mensual de la Actividad Industrial por Entidad Federativa (IMAIEF) reportadas por INEGI, la actividad industrial en Jalisco disminuyó 1.2% a tasa anual en enero de 2021, cifra inferior a la del mes inmediato anterior, cuando se presentó un crecimiento de 0.2% anual. Sin embargo, el desempeño es superior a la de enero de 2020, cuando se presentó una reducción de 4.9% anual en la actividad industrial. Asimismo, el desempeño estatal promedio de los últimos doce meses aumentó por primera vez después de 12 meses al pasar de -9.2% a -8.9% respecto al mes inmediato anterior.

La actividad industrial considera los sectores: i) Minería; ii) Generación, transmisión y distribución de energía eléctrica, suministro de agua y de gas por ductos al consumidor final; iii) Construcción; y, iv) Industrias manufactureras.

Indicador Mensual de la Actividad Industrial de Jalisco. Variación porcentual anual y variación promedio anual, enero 2013-enero 2021

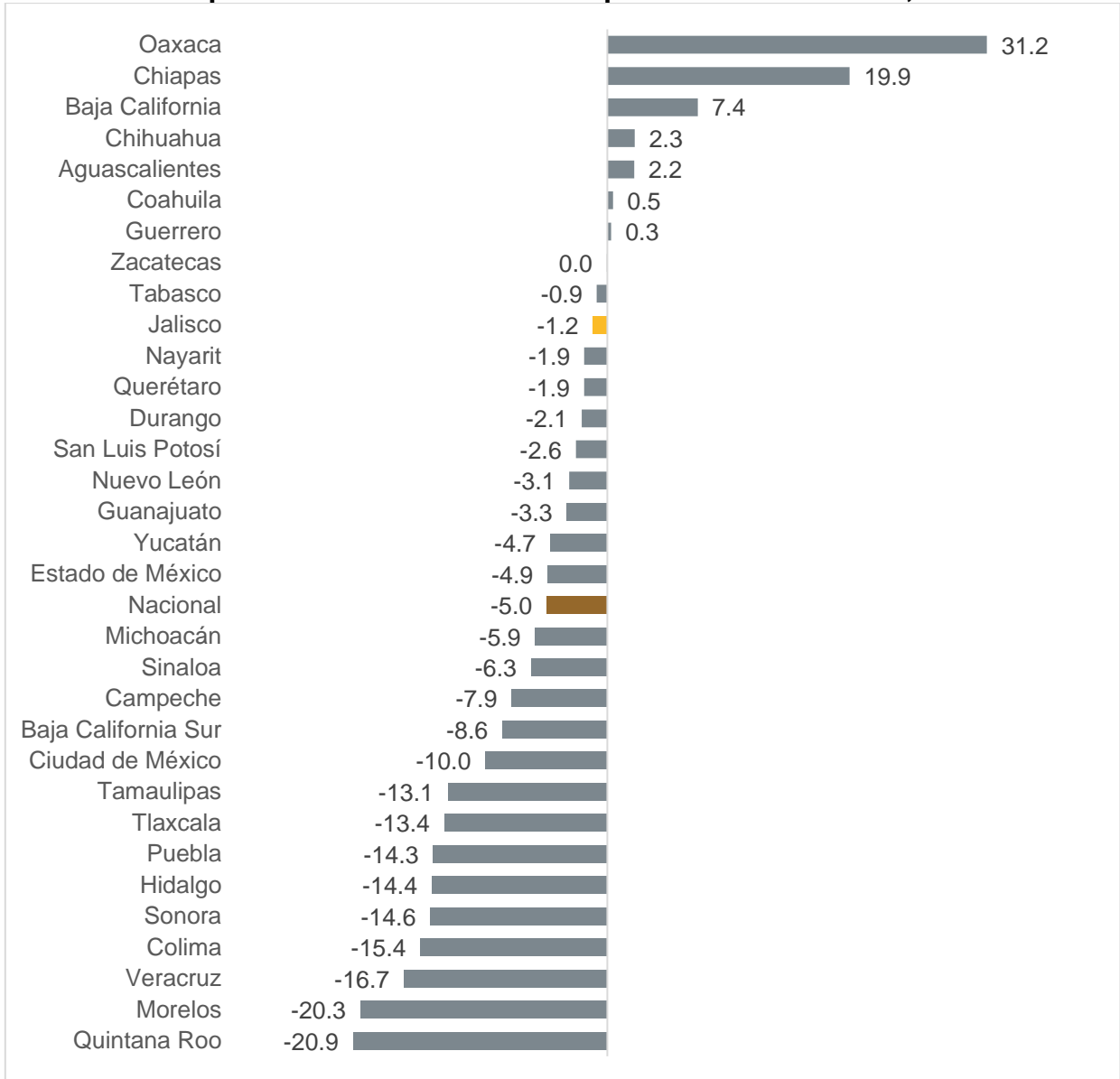


Fuente: IIEG con información de INEGI.

Nota: La variación anual es la variación con respecto al mismo mes del año anterior, mientras que la variación promedio es el promedio de las variaciones los últimos doce meses.

El desempeño de la actividad industrial de Jalisco en enero de 2021 fue superior al nacional, que registró una caída anual de 5.0%. La disminución de 1.2% de Jalisco ubicó a la entidad en el décimo lugar a nivel nacional en cuanto a desempeño de la actividad industrial.

Variación porcentual anual del IMAIEF por entidad federativa, enero 2021

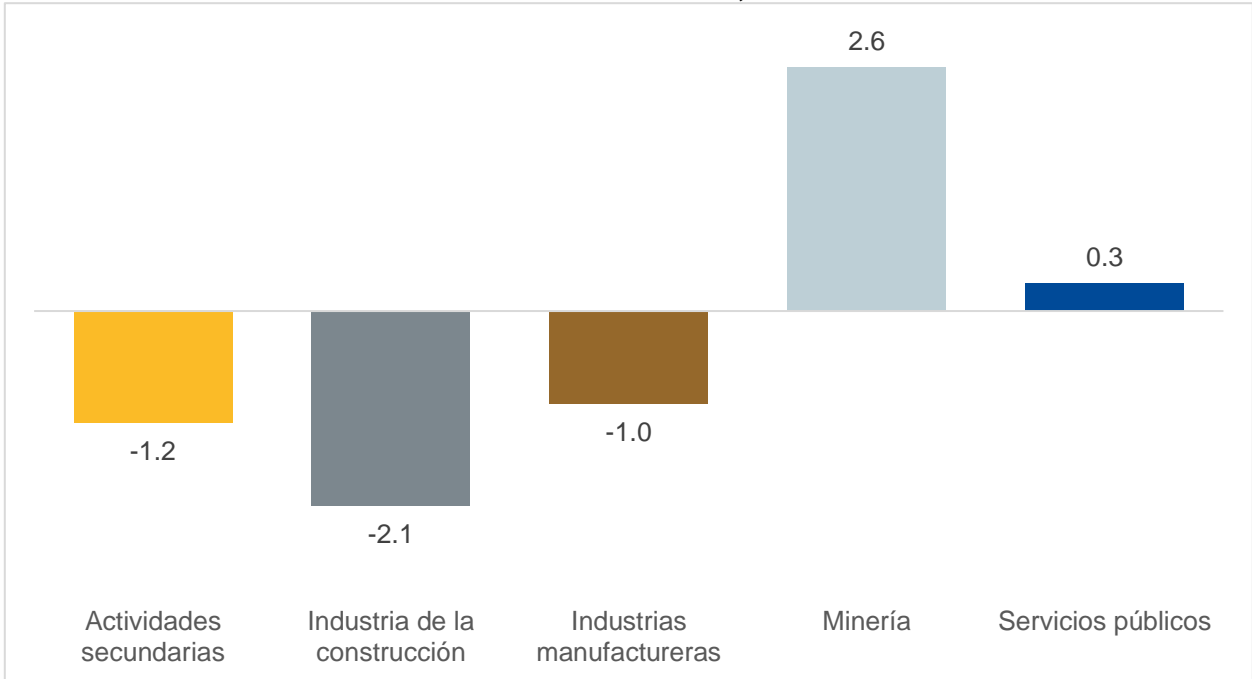


Fuente: IIEG con información de INEGI.

Nota: La variación anual es la variación con respecto al mismo mes del año anterior.

Si bien la actividad industrial en Jalisco presentó una disminución anual de 1.2% en enero de 2021, la industria de la construcción estatal tuvo una caída de 2.1% anual, siendo este sector el que ocasionó que la variación global de la actividad industrial cayera a una mayor tasa. Por su parte, las industrias manufactureras presentaron una reducción de 1.0% anual, mientras que la minería tuvo un incremento de 2.6% anual y los servicios públicos (industrias de energía eléctrica, suministro de agua y de gas) crecieron a 0.3% anual.

Variación porcentual con respecto al mismo periodo del año anterior del IMAIEF de actividades secundarias, industria de la construcción e industrias manufactureras de Jalisco, enero 2021

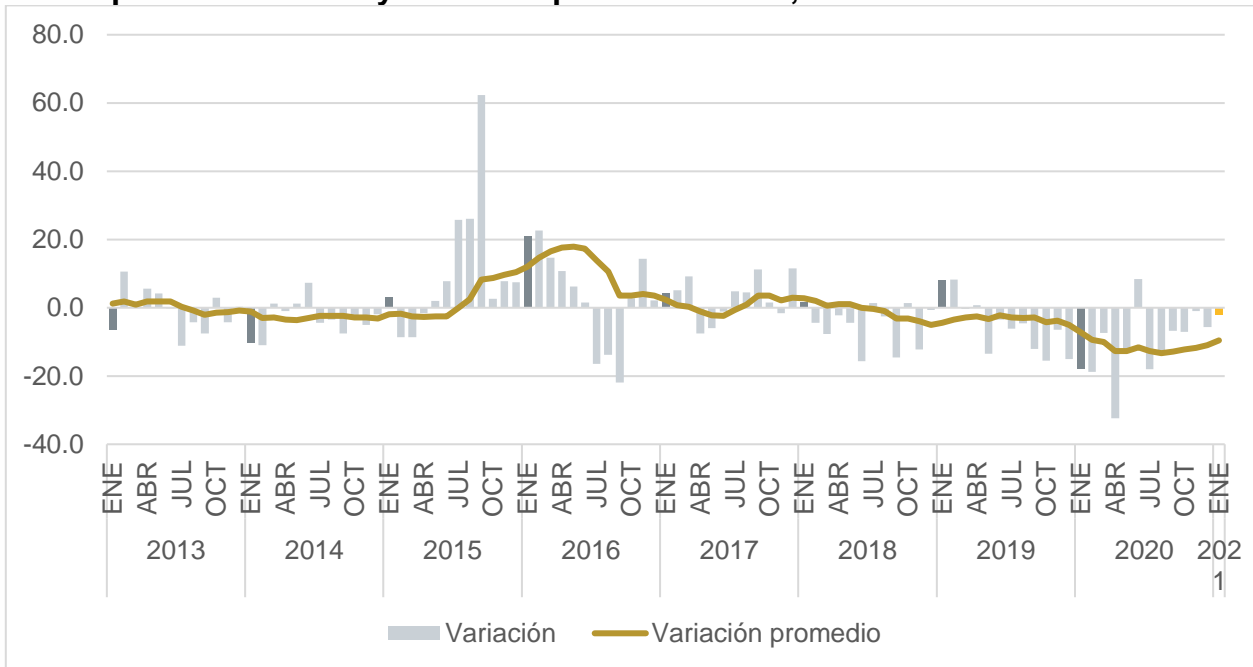


Fuente: IIEG con información de INEGI.

Nota: La variación anual es la variación con respecto al mismo mes del año anterior. La variación de servicios públicos se refiere a la generación, transmisión y distribución de energía eléctrica, suministro de agua y de gas por ductos al consumidor final.

Con relación a los sectores que componen las actividades secundarias, la industria de la construcción en Jalisco presentó una disminución de 2.1% a tasa anual en enero de 2021, caída inferior a la del mes pasado, cuando se presentó un descenso de 5.6% anual. Además, la caída de enero de 2021 fue menor a la de enero de 2020, cuando se presentó una reducción de 17.9% en la actividad de la industria de la construcción estatal. Asimismo, la variación estatal promedio de los últimos doce meses cambió de -10.9% a -9.6%.

Indicador Mensual de la Industria de la Construcción de Jalisco, variación porcentual anual y variación promedio anual, enero 2013-enero 2021

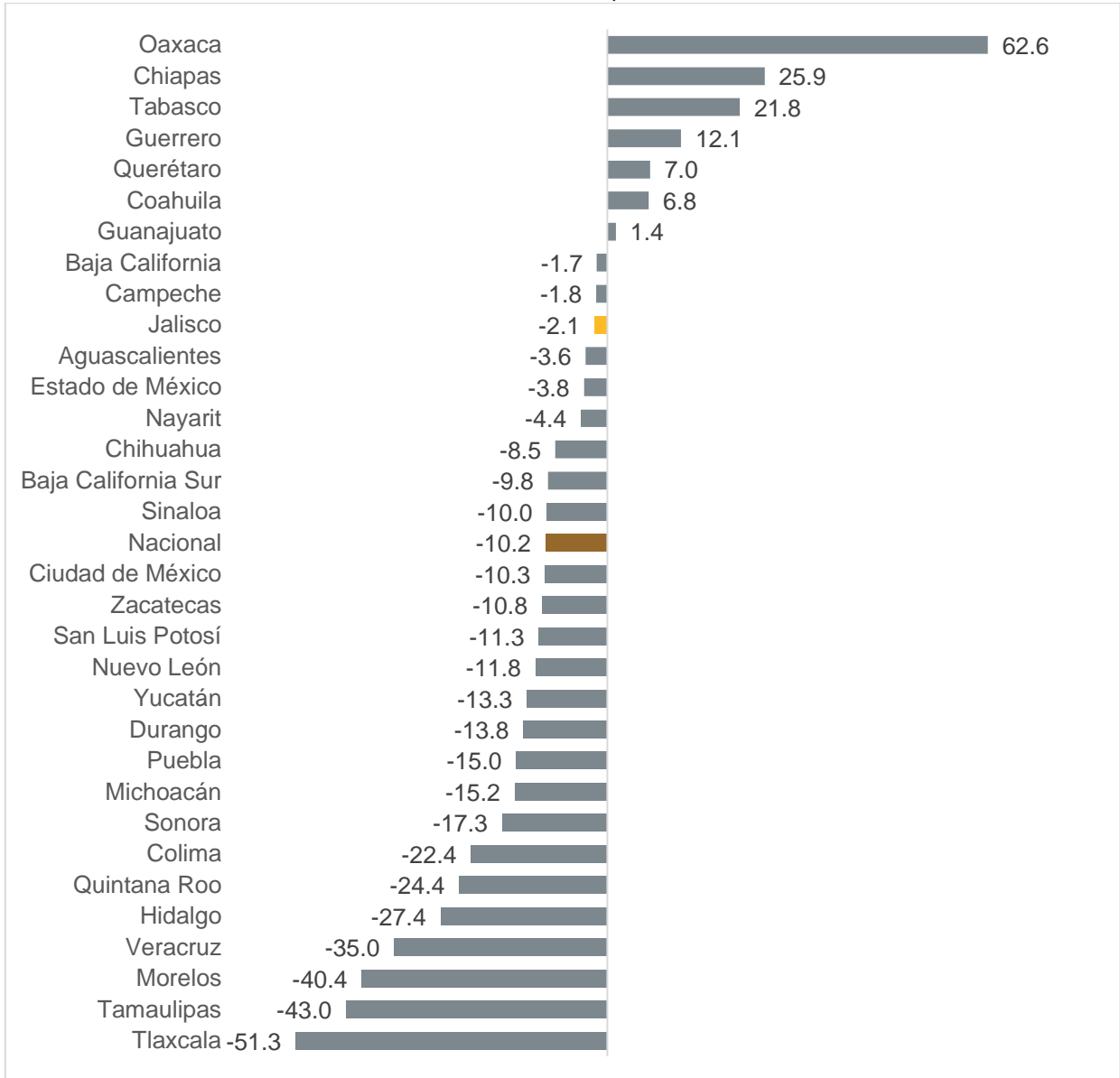


Fuente: IIEG con información de INEGI.

Nota: La variación anual es la variación con respecto al mismo mes del año anterior, mientras que la variación promedio es el promedio de las variaciones los últimos doce meses.

El desempeño de la actividad de la industria de la construcción estatal en enero de 2021 fue superior al nacional, que registró una caída anual de 10.2%. Jalisco se ubicó en el décimo lugar a nivel nacional en cuanto a desempeño de la industria de la construcción.

Variación porcentual anual del IMAIEF de la industria de la construcción por entidad federativa, enero 2021

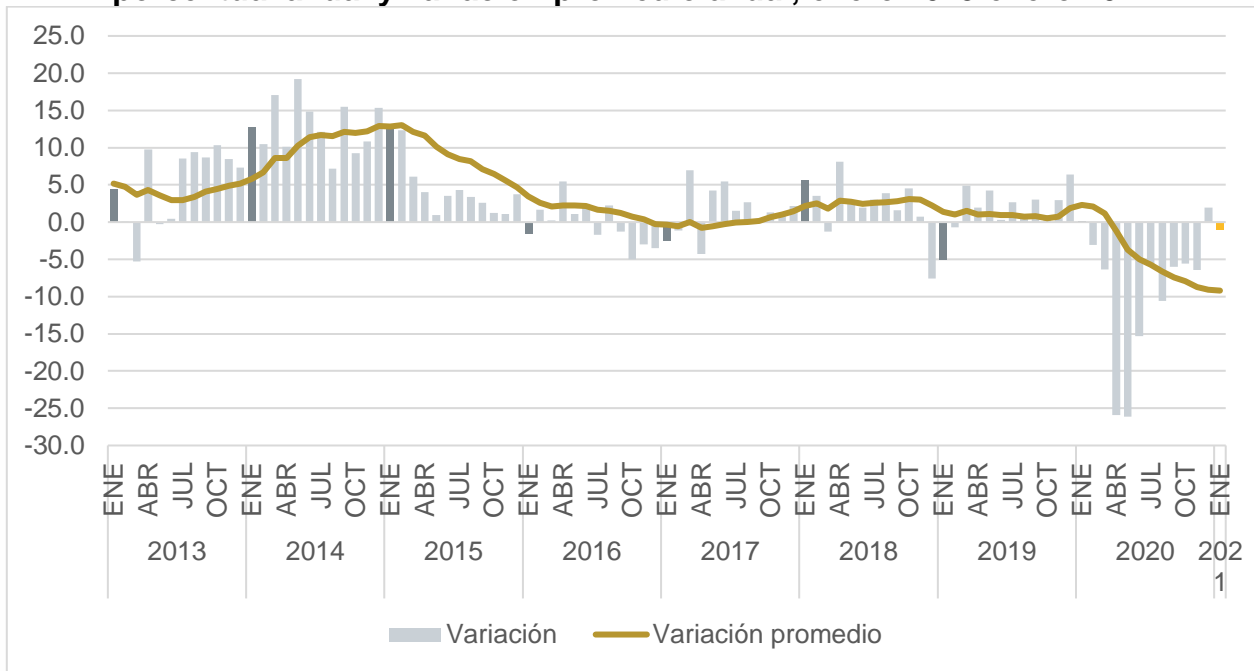


Fuente: IIEG con información de INEGI.

Nota: La variación anual es la variación con respecto al mismo mes del año anterior.

Respecto a la actividad de las industrias manufactureras en Jalisco, en enero de 2021 se tuvo una caída de 1.0% anual, cifra inferior a la del mes pasado, cuando se presentó un crecimiento de 2.0% anual. Además, la cifra de enero de 2021 fue inferior a la de enero de 2020, cuando se presentó un crecimiento de 0.1%. El desempeño estatal promedio de los últimos doce meses cambió de -9.1% a -9.2%.

Indicador Mensual de las Industrias Manufactureras de Jalisco, variación porcentual anual y variación promedio anual, enero 2013-enero 2021

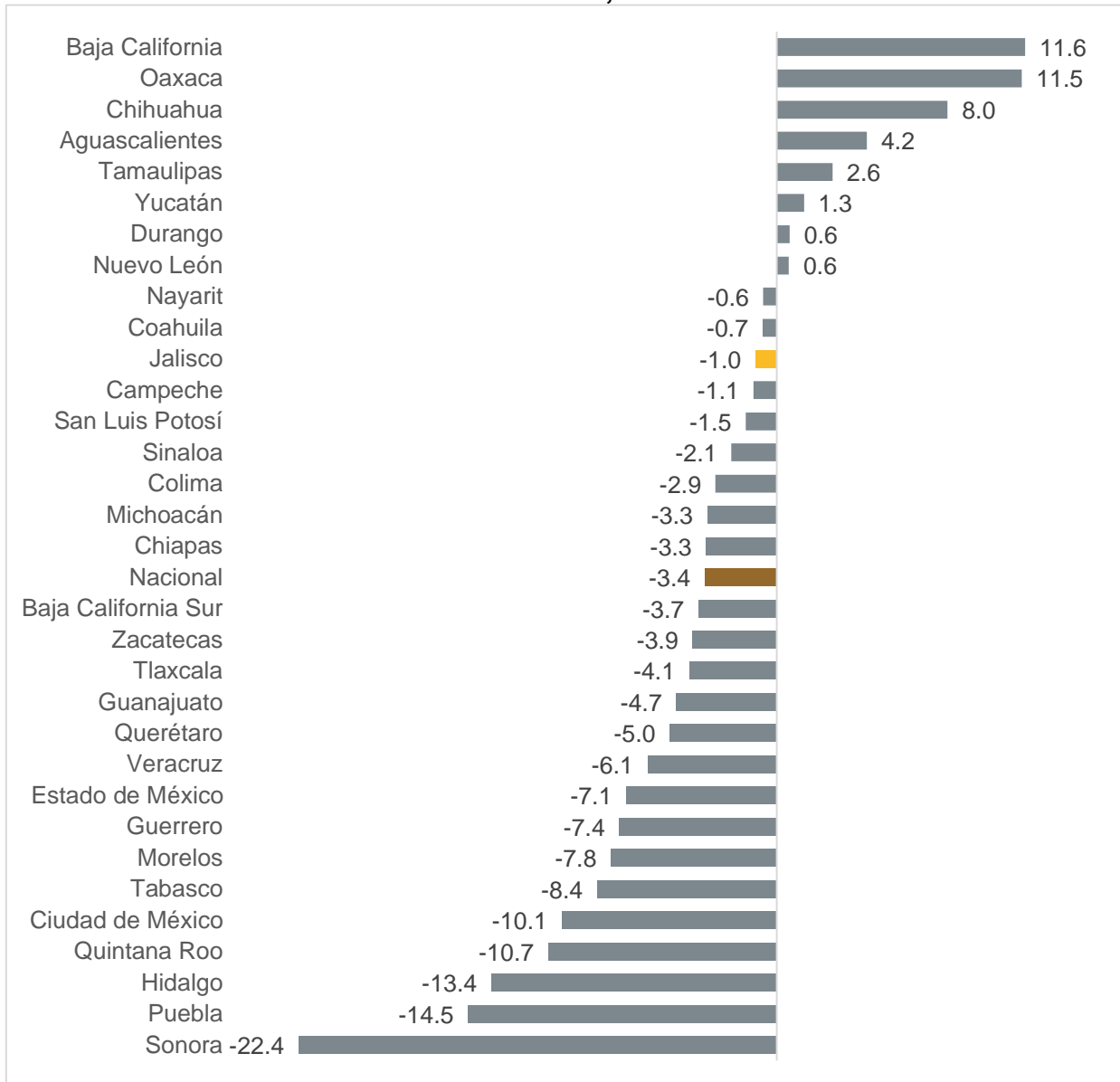


Fuente: IIEG con información de INEGI.

Nota: La variación anual es la variación con respecto al mismo mes del año anterior, mientras que la variación promedio es el promedio de las variaciones los últimos doce meses.

El desempeño estatal de la actividad de las industrias manufactureras, que mostró una disminución de 1.0% anual en enero, fue superior al nacional, que registró un descenso anual de 3.4%. Jalisco se ubicó en el lugar 11 a nivel nacional en cuanto a desempeño de las industrias manufactureras.

Variación porcentual anual del IMAIEF de las industrias manufactureras por entidad federativa, enero 2021



Fuente: IIEG con información de INEGI.

Nota: La variación anual es la variación con respecto al mismo mes del año anterior.