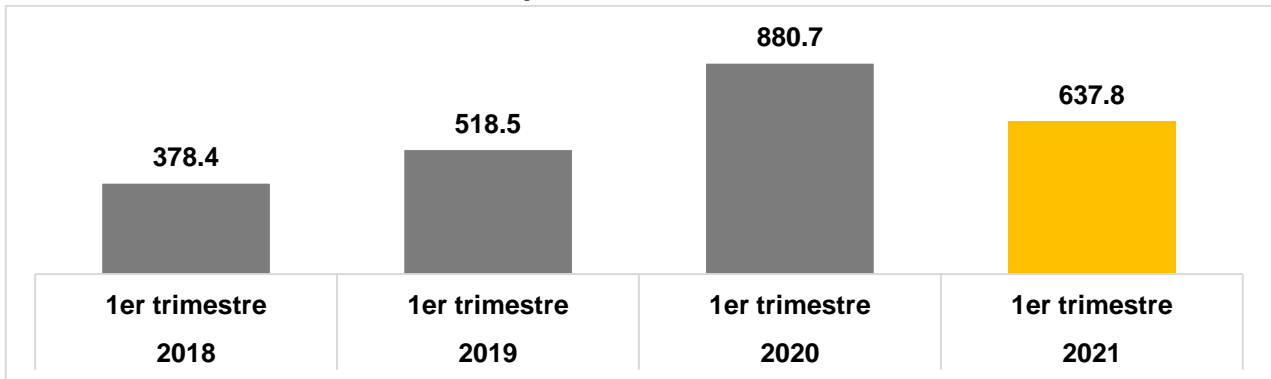


Inversión Extranjera Directa en Jalisco en el primer trimestre de 2021

Con base en información de la Secretaría de Economía, Jalisco registró en el primer trimestre de 2021, 637.8 millones de dólares (mdd) de Inversión Extranjera Directa (IED), lo que representa disminución de 242.9 mdd o de -27.6% respecto al mismo trimestre del año anterior. Cabe señalar que a pesar de esta caída, el dato de este trimestre es el segundo mejor primer trimestre desde 2018. Por su parte, a nivel nacional la IED en ese mismo periodo fue de 11,864.0 millones de dólares (mdd) o 14.8% a tasa anual con cifras preliminares.

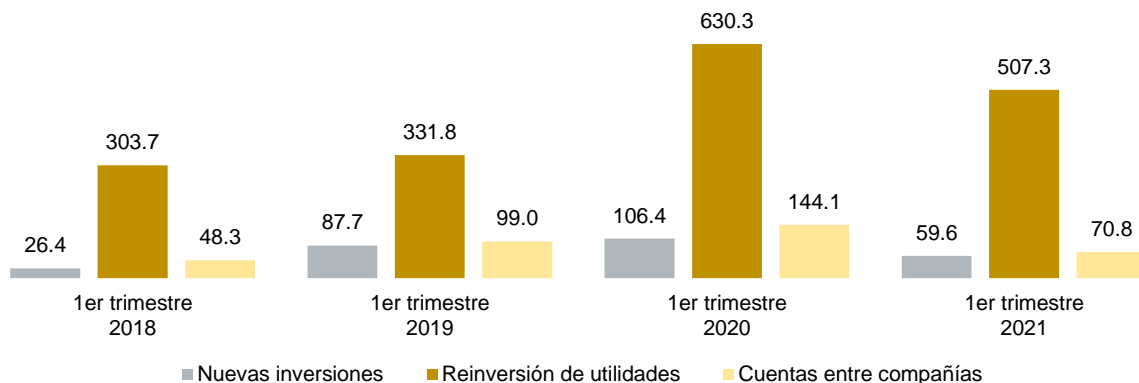
Inversión Extranjera Directa, primer trimestre de 2018, 2019, 2020 y 2021 en Jalisco, con cifras preliminares, millones de dólares



Fuente: IIEG con información de la Secretaría de Economía.

Los tres tipos de flujo de inversión fueron positivos, siendo la reinversión de utilidades la que tiene la mayor proporción de IED en términos absolutos al registrar 507.3 mdd en el primer trimestre de 2021.

Inversión Extranjera Directa por tipo, primer trimestre de 2018, 2019, 2020 y 2021 en Jalisco, con cifras preliminares, millones de dólares

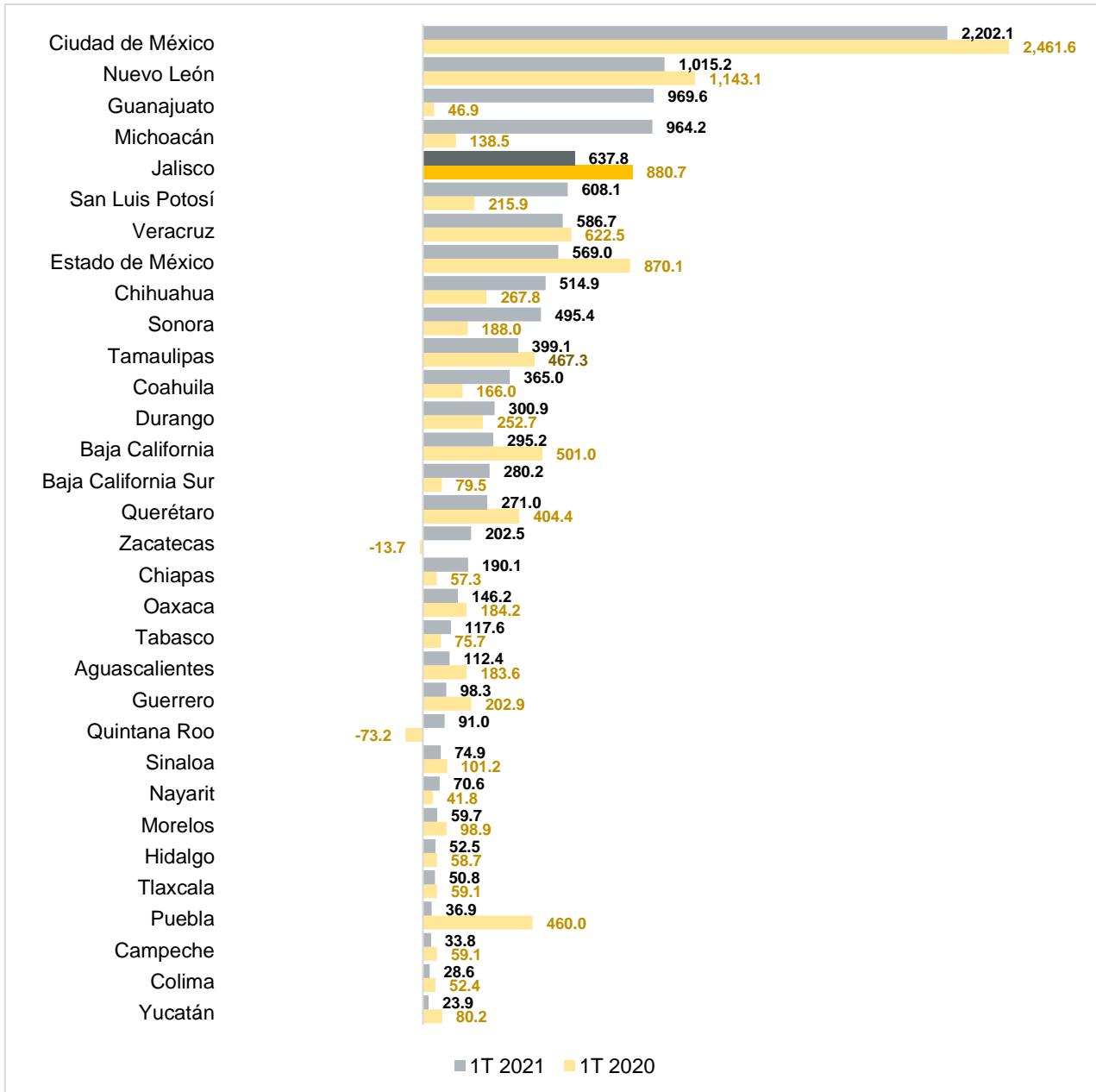


Fuente: IIEG con información de la Secretaría de Economía.

Nota: Debido al redondeo la sumatoria por tipo de inversión pudiera no coincidir.

En comparación con otras entidades federativas, Jalisco se ubicó en el quinto lugar en el primer trimestre de 2021, con 637.8 mdd en atracción de IED. En primer lugar se encuentra la Ciudad de México con 2,202.1 mdd

Inversión Extranjera Directa por entidad federativa, primer trimestre, 2020-2021, con cifras preliminares, millones de dólares



Fuente: IIEG con información de la Secretaría de Economía.

Por sectores, la industria del comercio tuvo la mayor captación de IED en términos absolutos teniendo en el primer trimestre de 2020 una atracción de 149.4 mdd y en el mismo periodo de 2021 de 195.4 mdd. En contraste, las industrias manufactureras tuvieron un retroceso en inversión al registrar -344.4 mdd menos que hace un año.

Inversión Extranjera Directa en Jalisco por sector de actividad económica, enero-marzo de 2020 y 2021 con cifras preliminares, millones de dólares

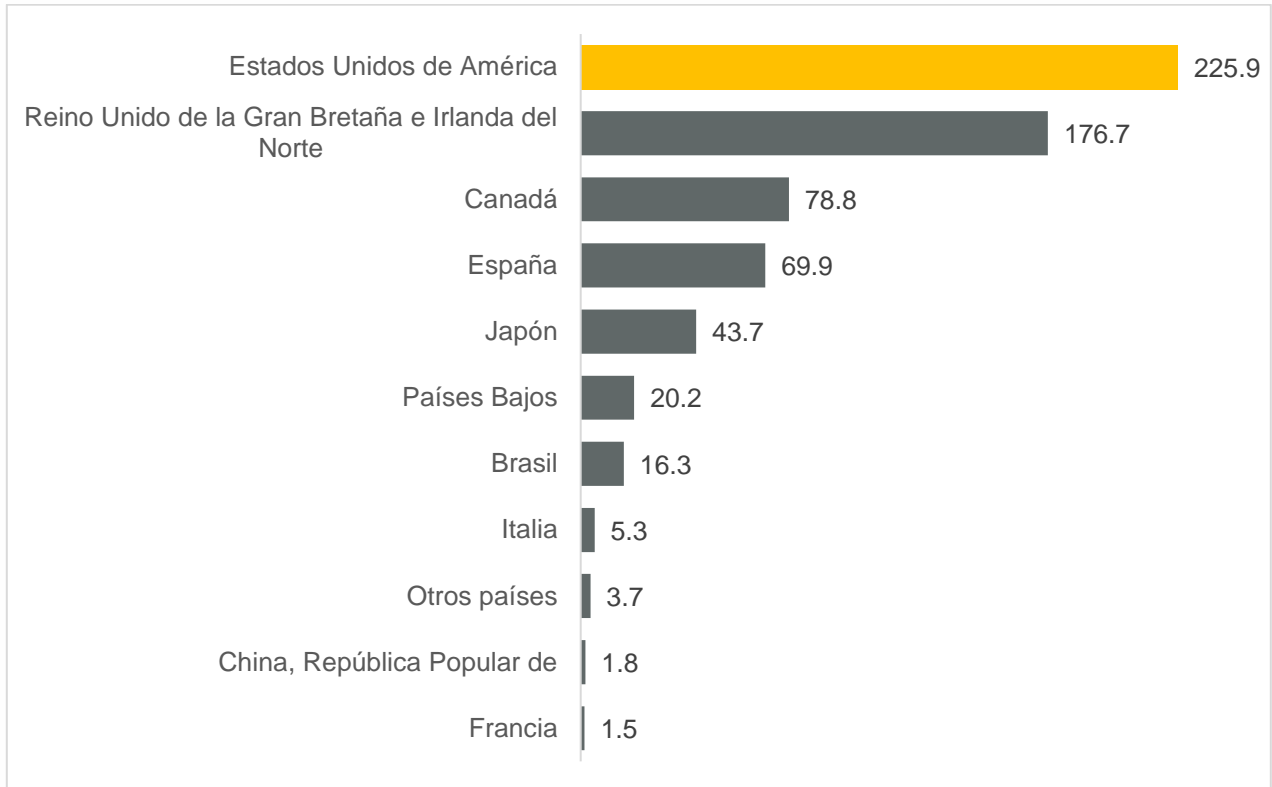
Sector económico	ene-mar 2020	ene-mar 2021	% var	Var abs
11 Agricultura, cría y explotación de animales, aprovechamiento forestal, pesca y caza	2.4	10.0	309%	7.5
21 Minería	6.9	C		
22 Generación, transmisión y distribución de energía eléctrica, suministro de agua y de gas por ductos al consumidor final	-24.4	C		
23 Construcción	13.5	2.7	-80%	-10.8
31-33 Industrias manufactureras	536.2	191.8	-64%	-344.4
43 y 46 Comercio	149.4	195.4	31%	46.0
48 y 49 Transportes, correos y almacenamiento	-3.6	6.1		
51 Información en medios masivos	16.7	5.4	-67%	-11.3
52 Servicios financieros y de seguros	156.7	108.1	-31%	-48.5
53 Servicios inmobiliarios y de alquiler de bienes muebles e intangibles	C	0.4		
54 Servicios profesionales, científicos y técnicos	-2.2	11.4		
56 Servicios de apoyo a los negocios y manejo de residuos y desechos, y servicios de remediación	C	0.3		
61 Servicios educativos	0.0	0.0		0.0
62 Servicios de salud y de asistencia social	0.0	0.0		0.0
71 Servicios de esparcimiento culturales y deportivos, y otros servicios recreativos	0.0	C		
72 Servicios de alojamiento temporal y de preparación de alimentos y bebidas	26.9	27.6	2%	0.6
81 Otros servicios excepto actividades gubernamentales	C	C		
Total general	880.7	637.8	-27.6%	- 242.93

Fuente: IIEG; Instituto de Información Estadística y Geográfica, con datos de Secretaría de Economía.

Nota: C (confidencial), la información a nivel de empresa que obra en el Registro Nacional de Inversiones Extranjeras (RNIE) no es de carácter público y se encuentra clasificada como confidencial, con fundamento en lo dispuesto por los artículos 31 de la Ley de Inversión Extranjera, 32 del Reglamento de la Ley de Inversión Extranjera y del Registro Nacional de Inversiones Extranjeras, 116 de la Ley General de Transparencia y Acceso a la Información Pública y 113 de la Ley Federal de Transparencia y Acceso a la Información Pública. El dato estadístico de estas celdas no se muestra debido a que corresponde a una o dos empresas.

Por país de origen en el primer trimestre de 2021, Estados Unidos de América es el país que más invirtió en la entidad con 225.9 mdd; le sigue Reino Unido con 176.7 mdd y Canadá en tercer lugar con 78.8 mdd.

Inversión Extranjera Directa en Jalisco por país, enero-marzo de 2021 con cifras preliminares, millones de dólares



Fuente: IIEG con información de la Secretaría de Economía.

Nota: Solo se graficaron los primeros 11 países que tenían inversión positiva durante el periodo enero a diciembre de 2020.