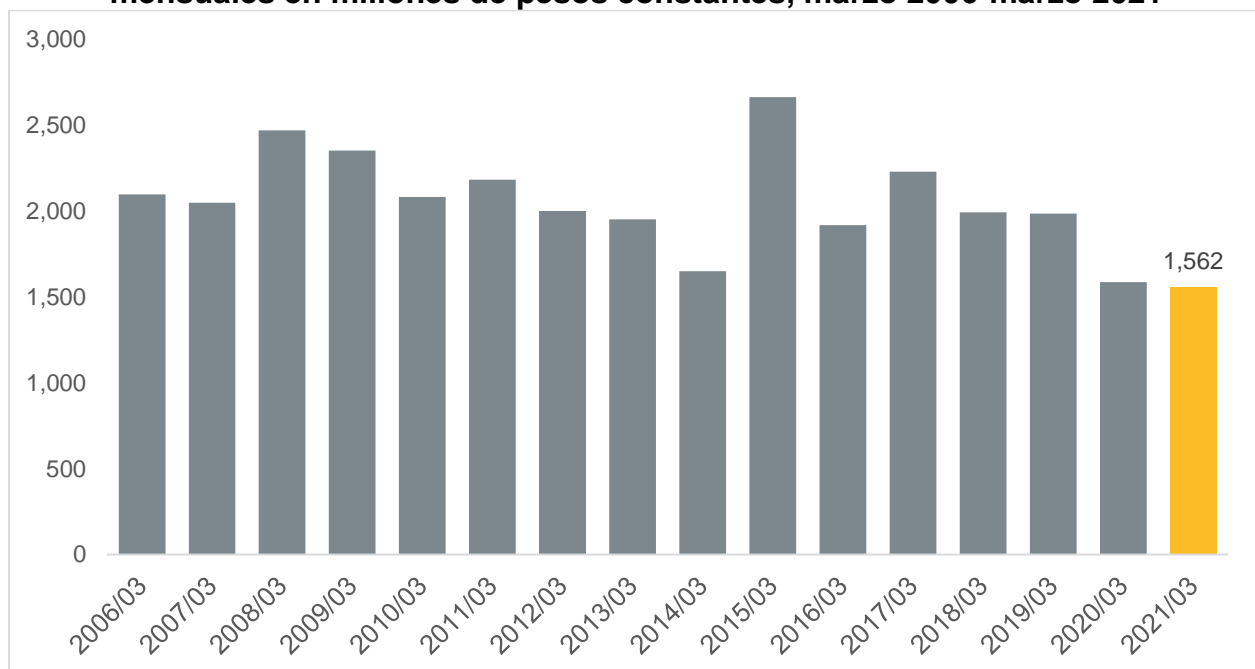


Producción de la industria de la construcción en Jalisco de marzo de 2021

De acuerdo con datos de la Encuesta Nacional de Empresas Constructoras (ENEC), la producción de la industria de la construcción en Jalisco se ubicó en 1,562 millones de pesos constantes durante el mes de marzo de 2021, ubicándose por debajo de la cifra de marzo de 2020 que alcanzó los 1,588 millones de pesos constantes. Esto representó una disminución de 1.6% respecto al mismo mes del año anterior. Asimismo, esta cifra es la más baja para un marzo desde que se empezó a levantar esta encuesta en 2006.

Valor de la producción de la industria de la construcción en Jalisco, cifras mensuales en millones de pesos constantes, marzo 2006-marzo 2021

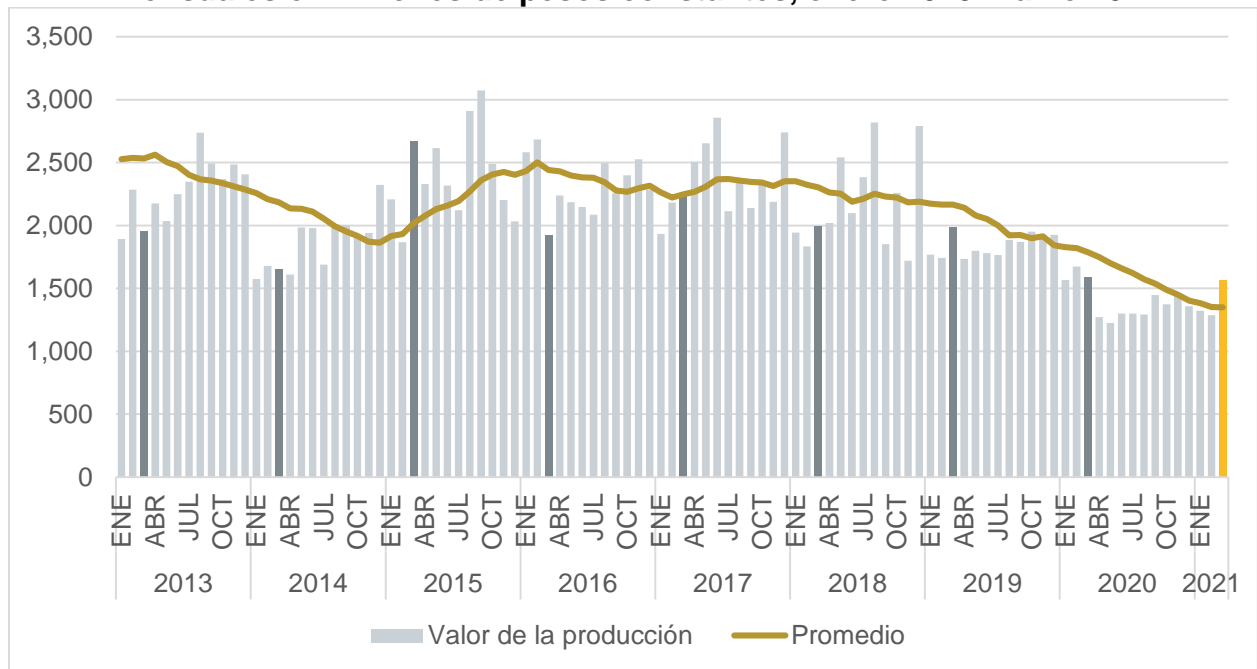


Fuente: IIEG con información de INEGI.

Si desea conocer más información sobre el sector de la construcción de Jalisco, puede consultar cifras de valor de la producción por sector contratante (sector público y privado) o por tipo de obra (edificación, transporte y urbanización, etc.) en la página de [Sector construcción](#) de la sección de sectores estratégicos de Jalisco del IIEG. En este sitio también puede encontrar información del sector de la construcción de otras fuentes, como trabajadores de la construcción asegurados en el IMSS o establecimientos del sector por rama y tamaño. Liga: https://iieg.gob.mx/ns/?page_id=12894

Con base en cifras originales a precios constantes, la producción de la industria de la construcción en Jalisco aumentó 21.5% en marzo de 2021 respecto al mes inmediato anterior. Sin embargo, el comportamiento promedio de los últimos doce meses bajó por decimosexto mes consecutivo, pasando de 1,351 millones de pesos constantes en febrero de 2021 a 1,349 millones de pesos constantes en marzo de 2021.

Valor de la producción de la industria de la construcción en Jalisco, cifras mensuales en millones de pesos constantes, enero 2013-marzo 2021

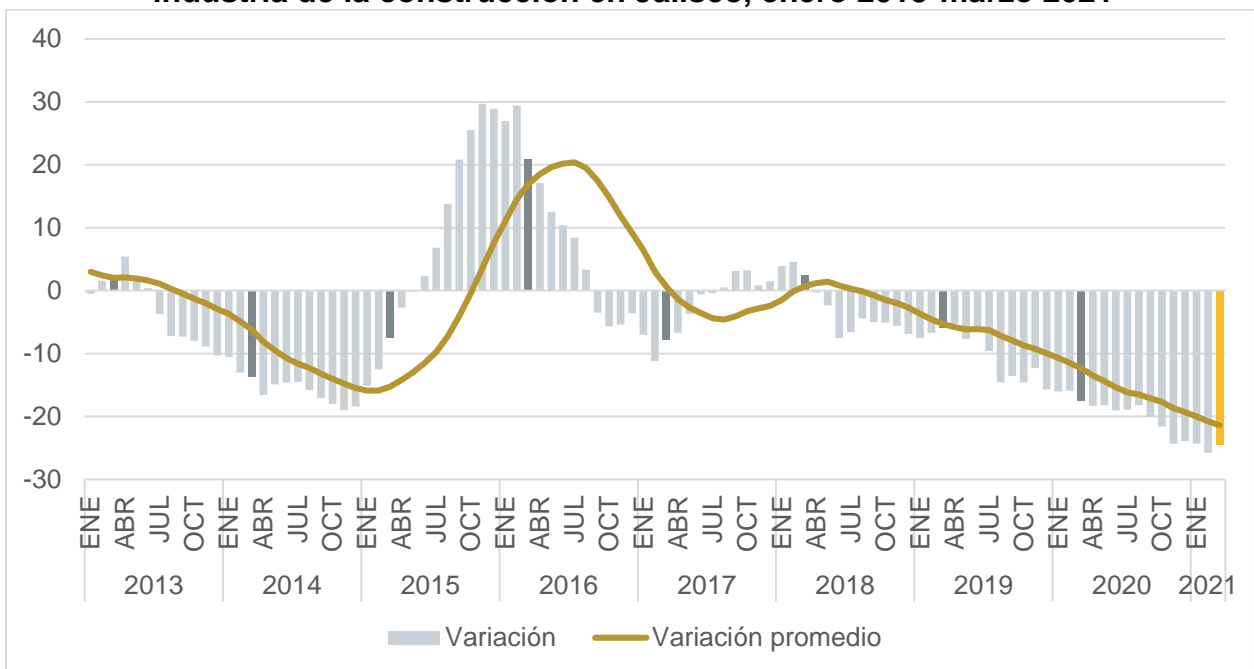


Fuente: IIEG con información de INEGI.

Nota: El promedio se refiere al de los últimos doce meses.

La producción acumulada de los últimos doce meses de la industria de la construcción en Jalisco disminuyó 24.5% a tasa anual en marzo de 2021, caída inferior a la del mes anterior, cuando se presentó una reducción de 25.8% anual. No obstante, la caída de marzo de 2021 es mayor a la de marzo de 2020, cuando se presentó una disminución de 17.5%. Por otra parte, la variación del mes en cuestión se coloca por debajo del comportamiento promedio de los últimos doce meses que se ubica en -21.4%.

Variación porcentual anual de la producción de los últimos doce meses de la industria de la construcción en Jalisco, enero 2013-marzo 2021

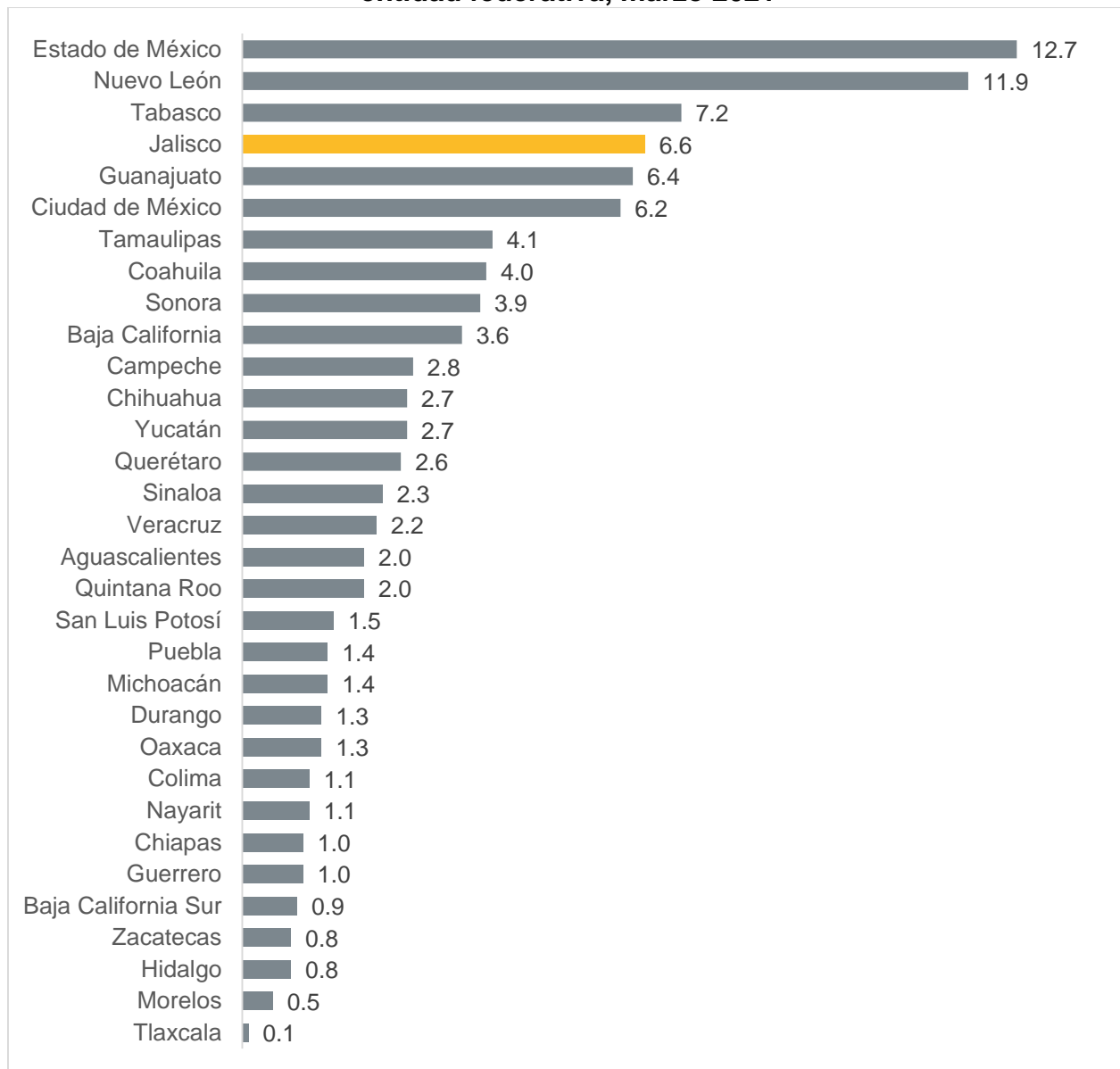


Fuente: IIEG con información de INEGI.

Nota: La variación porcentual anual de las cifras acumuladas anuales se refiere a la variación respecto al mismo mes del año anterior de la suma de los últimos doce meses en pesos constantes. La variación promedio se refiere al promedio de las variaciones porcentual anuales de los últimos doce meses.

Durante marzo de 2021, Jalisco concentró 6.6% del total del valor de la producción de la industria de la construcción en el país, ubicando a Jalisco en el cuarto lugar a nivel nacional, por debajo de Estado de México, Nuevo León y Tabasco.

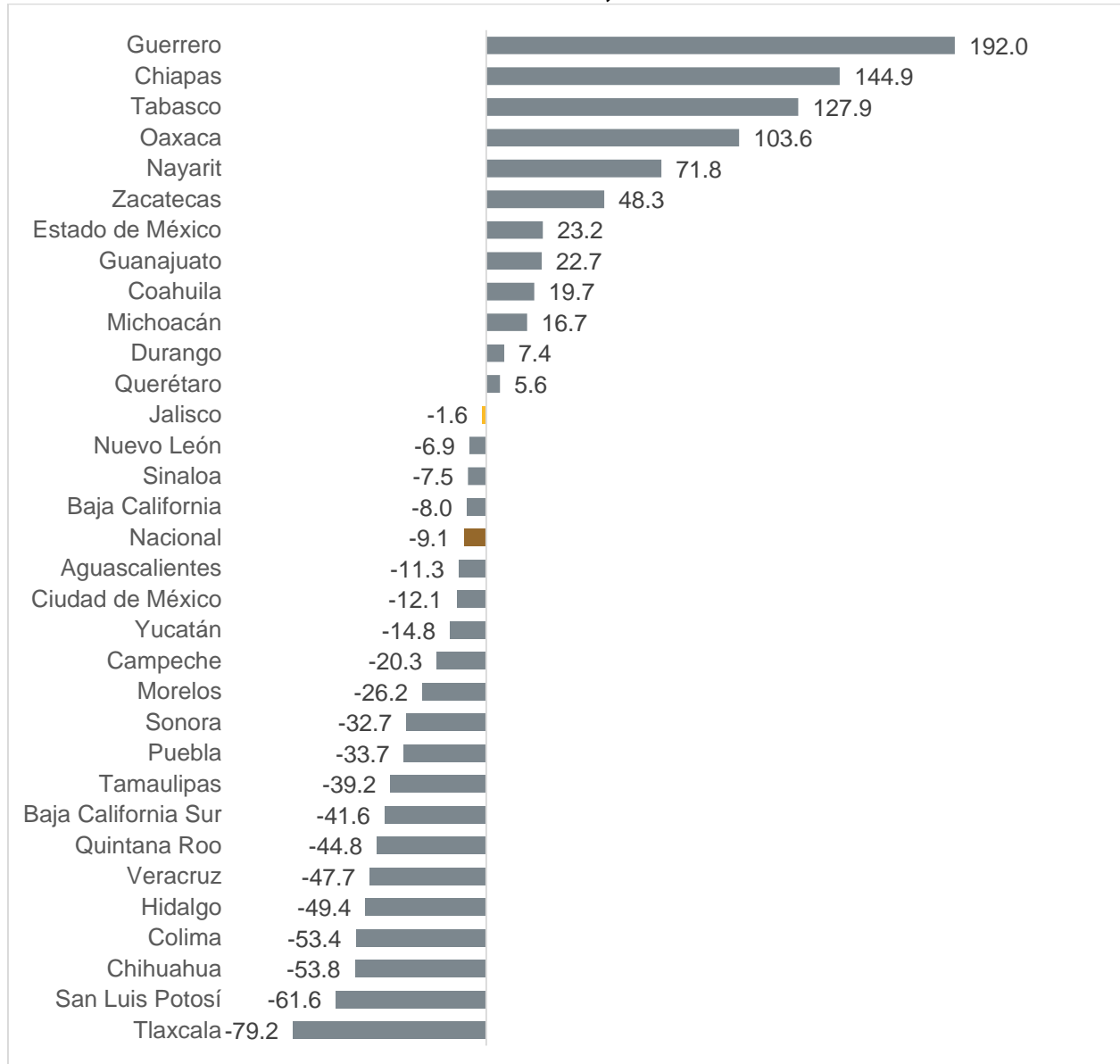
Distribución porcentual de la producción de la industria de la construcción por entidad federativa, marzo 2021



Fuente: IIEG con información de INEGI.

Durante marzo de 2021, la producción mensual de la industria de la construcción estatal, que disminuyó 1.6% a tasa anual, ubicó al Estado por arriba del desempeño nacional, que cayó 9.1%, colocando a Jalisco en el lugar 13 respecto al resto de las entidades del país en cuanto a crecimiento del valor de la producción.

Variación porcentual anual de la producción de la industria de la construcción por entidad federativa, marzo 2021

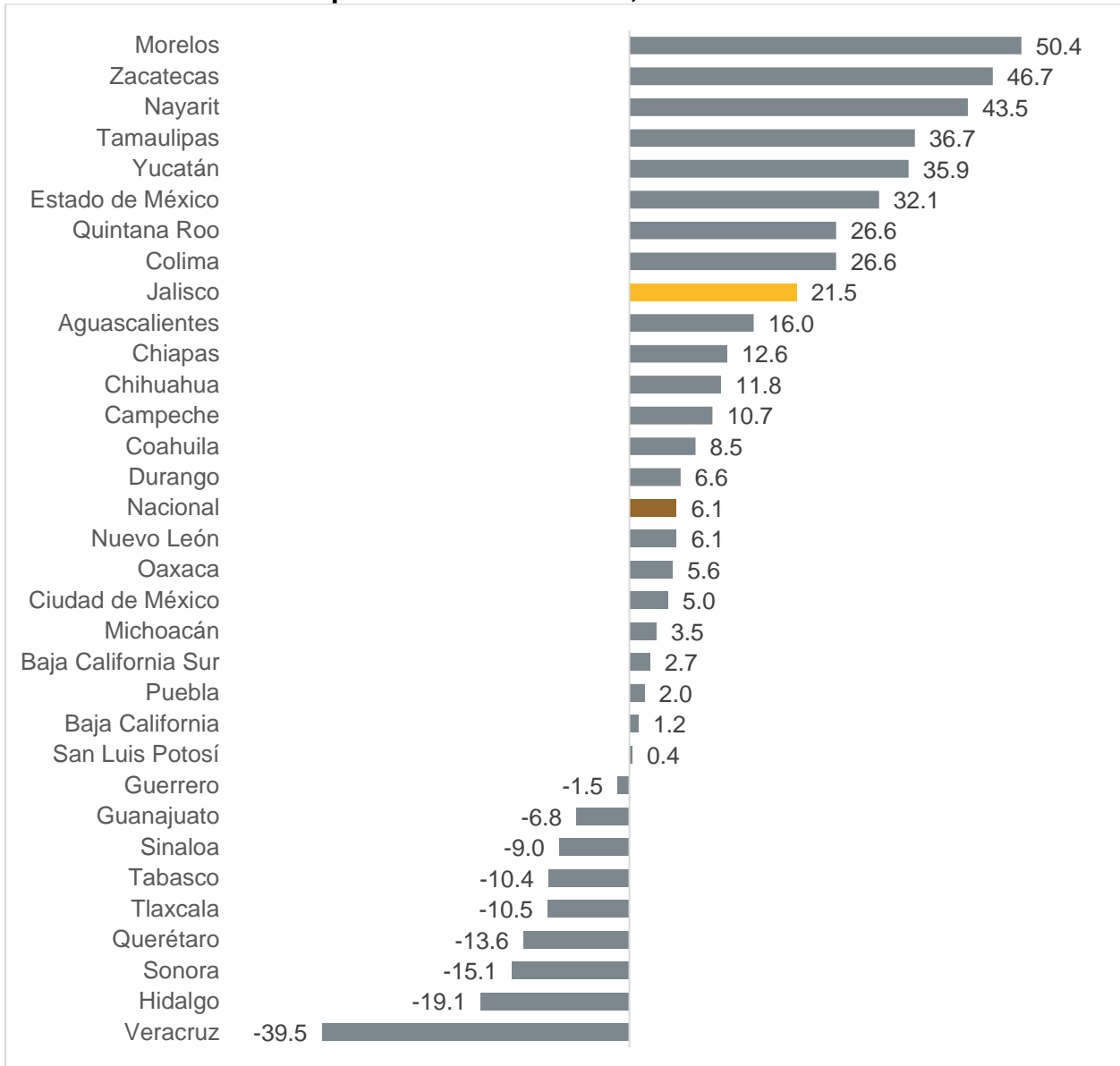


Fuente: IIEG con información de INEGI.

Nota: La variación porcentual anual de se refiere a la variación de la producción mensual respecto al mismo mes del año anterior en pesos constantes con cifras originales.

Durante marzo de 2021, la producción mensual de la industria de la construcción estatal, que aumentó 21.5% a tasa mensual, ubicó al Estado por arriba de la variación nacional, colocando a Jalisco en el noveno lugar respecto al resto de las entidades del país en cuanto a crecimiento mensual del valor de la producción.

Variación porcentual mensual de la producción de la industria de la construcción por entidad federativa, marzo 2021



Fuente: IIEG con información de INEGI.

Nota: La variación porcentual mensual de se refiere a la variación de la producción mensual respecto al mes inmediato anterior en pesos constantes con cifras originales.