

Comercio al por mayor y al por menor en Jalisco en marzo de 2021

La Encuesta Mensual sobre Empresas Comerciales (EMEC) realizada por el INEGI reporta información sobre comercio interno del país, a través de algunas variables clave como ingreso por suministros de bienes y servicios, personal ocupado y remuneraciones pagadas.

Para las empresas de comercio al por mayor del Estado de Jalisco, durante el mes de marzo de 2021, el personal ocupado disminuyó -2.09% respecto al mismo mes del año anterior, la remuneración media pagada aumentó 8.95% en términos reales, y los ingresos totales de estas empresas registraron un aumento de 9.96% a precios constantes.

En cuanto a las empresas de comercio al por menor de la entidad, durante el mes de marzo, el personal ocupado disminuyó -2.07% respecto al mismo mes del año anterior, las remuneraciones pagadas crecieron 0.65% y los ingresos totales de estas empresas aumentaron 7.53% en términos reales.

Indicadores de empresas comerciales de Jalisco, variación porcentual anual, últimos doce meses

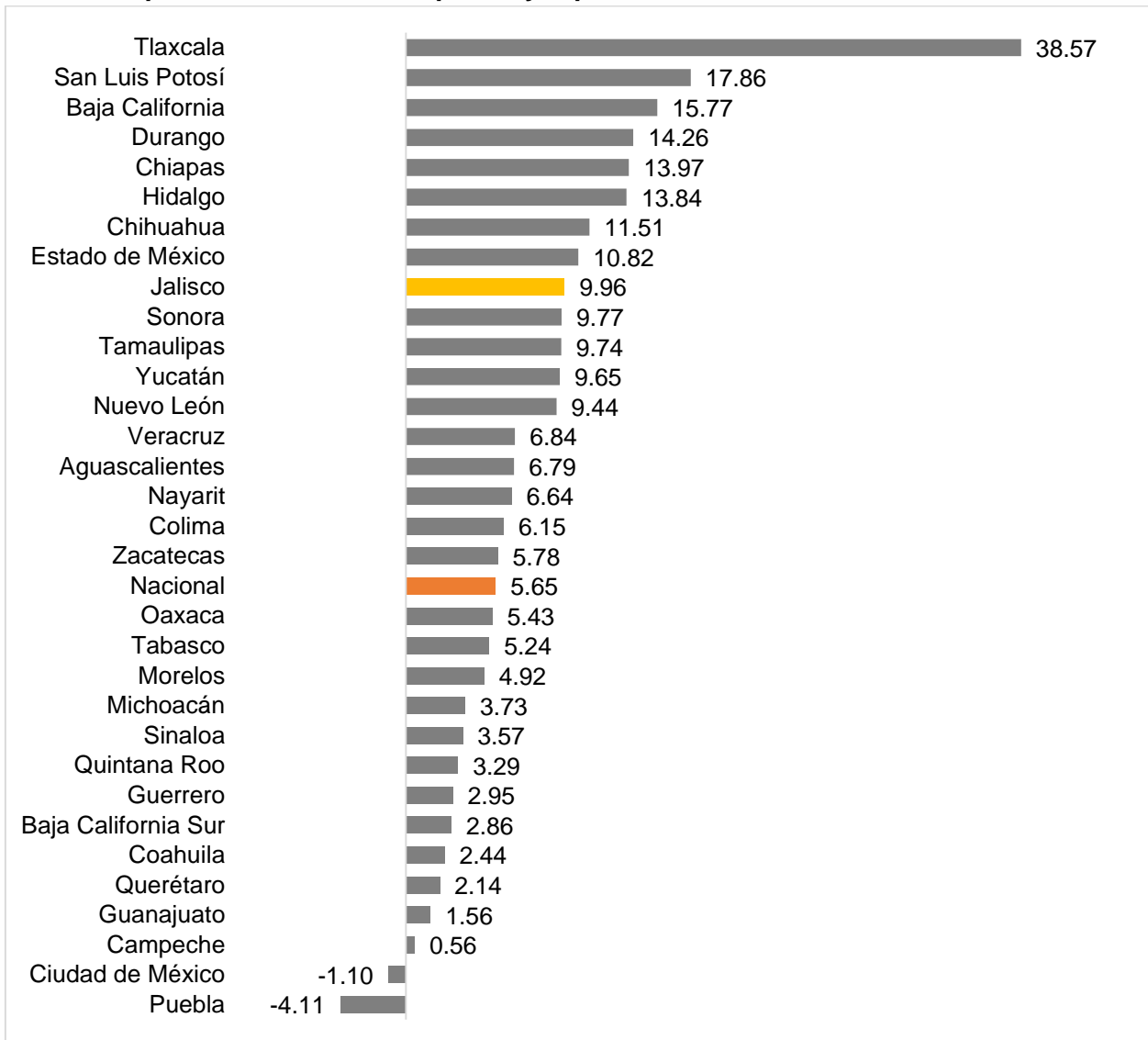
Mes	Comercio al por mayor			Comercio al por menor		
	Personal Ocupado	Remuneración Media	Ingresos	Personal Ocupado	Remuneración Media	Ingresos
abr-2020	-0.33%	5.49%	-18.57%	-4.21%	0.21%	-24.14%
may-2020	-2.57%	-8.22%	-20.04%	-4.80%	-4.33%	-22.85%
jun-2020	-1.09%	-2.74%	-9.57%	-4.06%	-3.42%	-11.27%
jul-2020	-1.48%	2.90%	-7.95%	-4.75%	-0.42%	-8.14%
ago-2020	-1.54%	-2.43%	-8.32%	-3.89%	-1.61%	-8.12%
sept-2020	-2.89%	2.37%	-8.40%	-3.25%	-2.33%	-0.88%
oct-2020	-3.20%	1.03%	-5.93%	-2.88%	3.44%	-4.88%
nov-2020	-3.23%	5.40%	-1.94%	-3.39%	3.49%	-2.21%
dic-2020	-2.89%	6.38%	3.27%	-2.97%	6.75%	-1.11%
En-2021	-3.93%	-0.22%	1.25%	-2.94%	1.29%	-5.44%
feb-2021	-3.96%	6.72%	5.04%	-2.46%	1.78%	-3.56%
mar-2021	-2.09%	8.95%	9.96%	-2.07%	0.65%	7.53%

Fuente: IIEG con información de INEGI, EMEC. Nota: Cálculos con cifras originales (sin desestacionalizar). Las variaciones se refieren al cambio porcentual respecto al mismo mes del año anterior. Los ingresos se refieren a los ingresos totales por suministro de bienes y servicios.

Si desea conocer más información sobre el sector comercio de Jalisco, puede consultar en la página de [Sector comercio](#) de la sección de sectores estratégicos de Jalisco del IIEG. En este sitio también puede encontrar información del sector de comercio de otras fuentes, como trabajadores asegurados en el IMSS o establecimientos del sector por rama y tamaño.

El desempeño comercial de las empresas al por mayor de Jalisco fue positiva, pues se registró un aumento en sus ingresos de 9.96%, mayor que la variación a nivel nacional de 5.65%. Durante ese mes, 30 estados registraron aumentos en sus ingresos. Tlaxcala y San Luis Potosí fueron las entidades que registraron mayores aumentos, 38.57% y 17.86%, respectivamente. En contraste, Ciudad de México y Puebla registraron caídas anuales en este indicador de -1.10% y -4.11%, respectivamente.

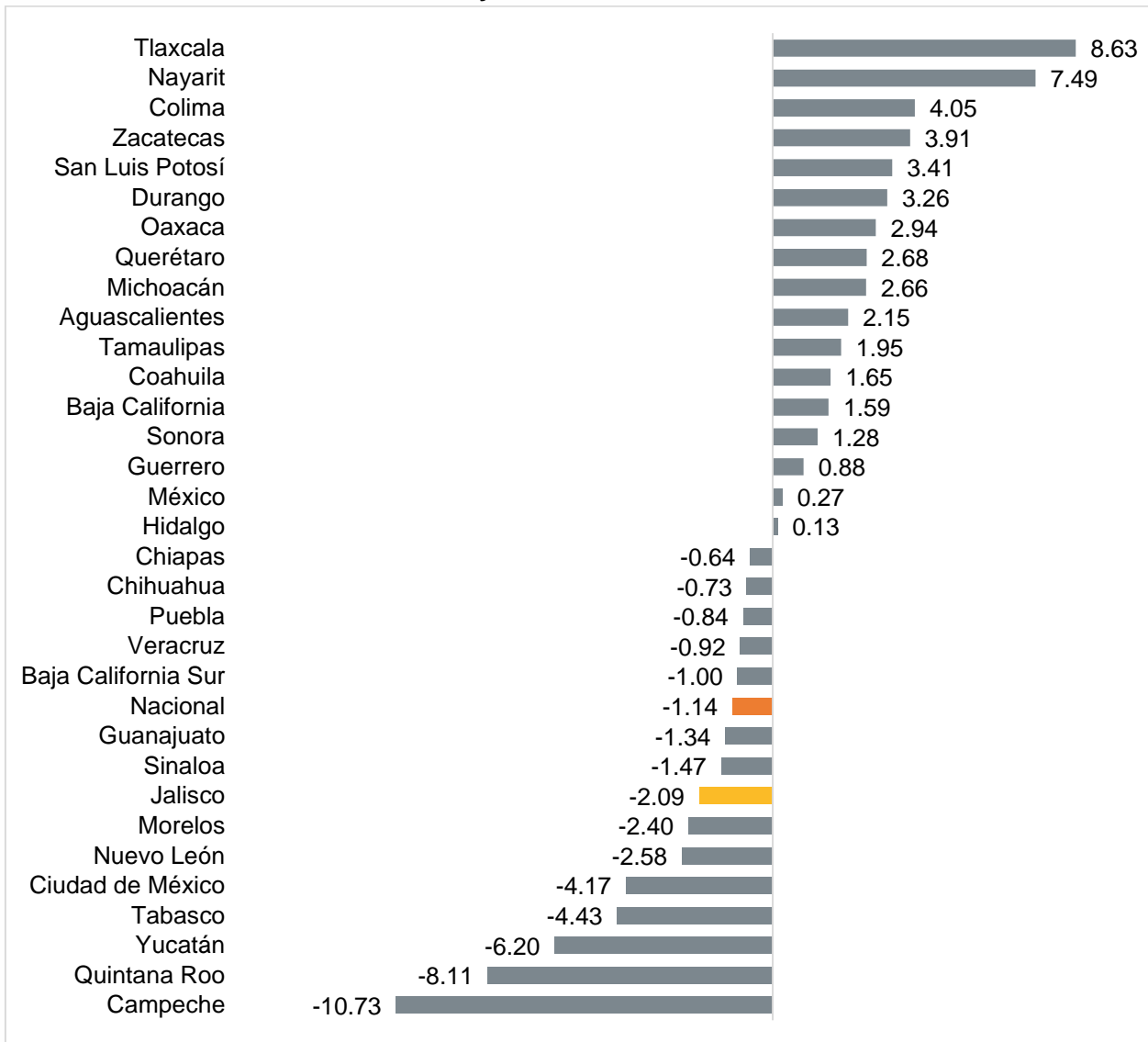
Variación porcentual anual de los ingresos por suministro de bienes y servicios de empresas de comercio al por mayor por entidad federativa, marzo de 2021



Fuente: IIEG con información de INEGI, EMEC. Nota: Cálculos con cifras originales (sin desestacionalizar). Las variaciones se refieren al cambio porcentual respecto al mismo mes del año anterior.

Para las empresas de comercio al por mayor, en 17 entidades federativas aumentó el personal ocupado. En Jalisco este indicador disminuyó -2.09%. La variación a nivel nacional fue negativa, disminuyendo 1.14%. Tlaxcala es la entidad que registró mayor crecimiento anual en el personal ocupado (8.63%) y Campeche la que más disminuyó en este indicador (-10.73%).

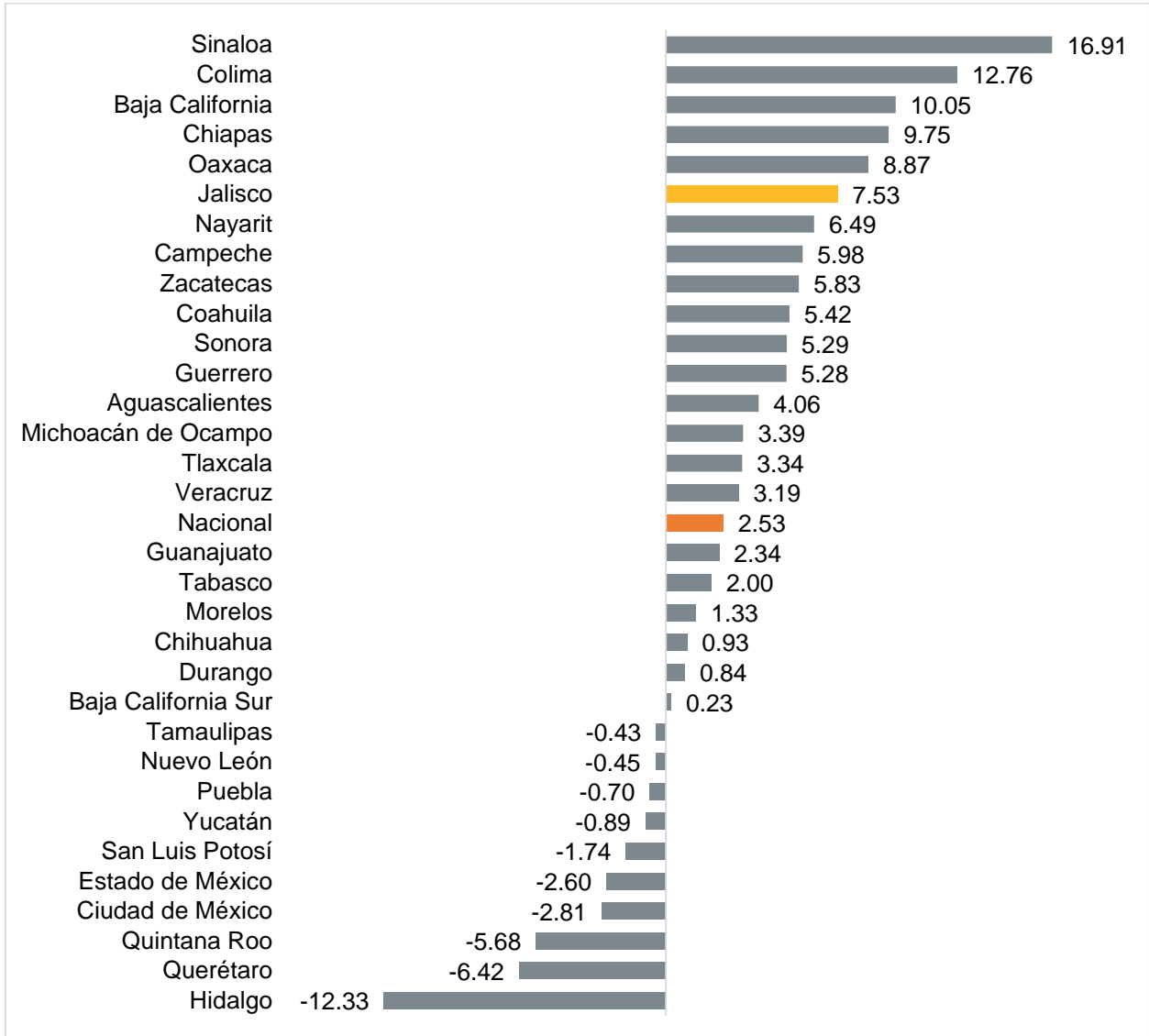
Variación porcentual anual del personal ocupado de las empresas de comercio al por mayor, marzo de 2021



Fuente: IIEG con información de INEGI, EMEC. Nota: Cálculos con cifras originales (sin desestacionalizar). Las variaciones se refieren al cambio porcentual respecto al mismo mes del año anterior.

En cuanto al comercio al por menor, la variación anual de los ingresos de las empresas de Jalisco fue positiva pues aumentó en 7.53%, mientras que a nivel nacional la variación fue de 2.53%. Durante ese mes, 22 estados registraron aumentos en sus ingresos. Sinaloa y Colima fueron las entidades que registraron mayores aumentos de 16.91% y 12.76%, respectivamente. En contraste, Querétaro y Hidalgo registraron caídas en este indicador de -6.42% y -12.33%, respectivamente.

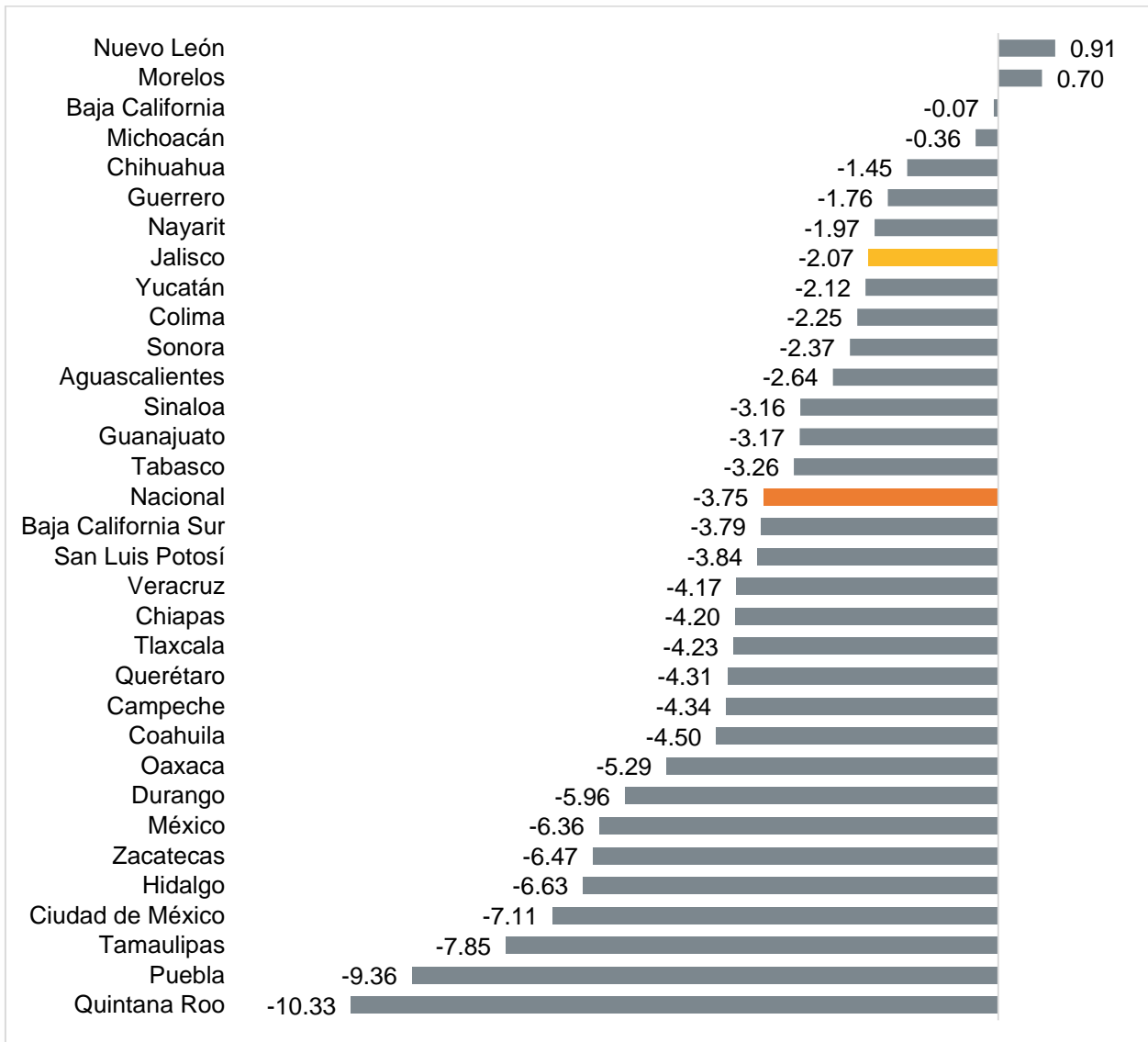
Variación porcentual anual de los ingresos por suministro de bienes y servicios de empresas de comercio al por menor por entidad federativa, marzo de 2021



Fuente: IIEG con información de INEGI, EMEC. Nota: Cálculos con cifras originales (sin desestacionalizar). Las variaciones se refieren al cambio porcentual respecto al mismo mes del año anterior.

Para las empresas de comercio al por menor, solo en dos entidades federativas aumentó el personal ocupado: Nuevo León y Morelos en 0.91% y 0.70%, respectivamente. En Jalisco este indicador disminuyó 2.07%, mientras que a nivel nacional también se redujo en 3.75%. Quintana Roo es la entidad en donde más disminuyó este indicador con una variación anual de -10.33%.

Variación porcentual anual del personal ocupado de las empresas de comercio al por menor, marzo de 2021



Fuente: IIEG con información de INEGI, EMEC. Nota: Cálculos con cifras originales (sin desestacionalizar). Las variaciones se refieren al cambio porcentual respecto al mismo mes del año anterior.