

Cifras de empleo formal en Jalisco en marzo de 2021 por sector de actividad económica y municipio

- **Por sector de actividad económica**

De acuerdo con la base de datos que el IMSS envía al IIEG de los trabajadores asegurados por sector de actividad económica y municipio, la generación de empleo de 2,886 plazas formales en marzo de 2021 en Jalisco se debió principalmente al sector servicios, el cual registró 2,986 nuevos empleos, con una variación mensual de 0.48%.

El segundo sector con mayor generación de empleo en términos absolutos es el sector comercio donde se reflejó un crecimiento de 1,579 nuevos trabajadores en el mes, con una variación mensual de 0.43%. Por su parte, la industria de transformación reportó un incremento de 1,119 plazas con una variación mensual de 0.24%. Finalmente la industria eléctrica y captación de agua potable registró un aumento de 132 nuevos trabajadores asegurados y una tasa mensual de 1.32%.

Entre los sectores económicos que sufrieron baja en el empleo se encuentra en primer lugar la agricultura, ganadería, silvicultura y pesca que reflejó una pérdida de 1,589 trabajadores con una variación mensual de -1.39%; le siguen la industria de la construcción con una disminución en su registro de 686 empleos y una variación mensual de -0.51%, transporte y comunicaciones que perdió 612 plazas lo que representó el -0.69% y, por último, las industrias extractivas que tuvieron una baja de 43 trabajadores con una tasa mensual de -1.67%.

Empleos en Jalisco por sector de actividad económica, marzo 2021 vs febrero 2021

Sector de actividad económica	Febrero 2021	Marzo 2021	Empleos nuevos	Variación % mensual
Agricultura, Ganadería, Silvicultura y Pesca	114,511	112,922	-1,589	-1.39%
Comercio	367,054	368,633	1,579	0.43%
Construcción	135,332	134,646	-686	-0.51%
Ind. Elec. y Captación de Agua Potable	10,000	10,132	132	1.32%
Industria de Transformación	461,408	462,527	1,119	0.24%
Industrias Extractivas	2,577	2,534	-43	-1.67%
Servicios	621,192	624,178	2,986	0.48%
Transporte y Comunicaciones	88,659	88,047	-612	-0.69%
Total	1,800,733	1,803,619	2,886	0.16%

Fuente: IIEG con información del IMSS.

En el primer trimestre de 2021, son seis los sectores los que han observado crecimiento en el empleo: la industria de la transformación con 9,986 nuevos empleos y una variación acumulada de 2.21%; servicios con 9,406 trabajadores más y una variación de 1.53%; comercio generó 1,634 trabajadores formales y un crecimiento acumulado de 0.45%; la industria de la construcción que registró 1,497 nuevas plazas y una variación acumulada de 1.12%; agricultura, ganadería, silvicultura y pesca que generó 1,155 empleos, lo que significa una variación acumulada de 1.03%; y, la industria eléctrica y captación de agua potable con 148 empleos y una tasa acumulada de 1.48%.

Solamente dos sectores presentan disminución en sus registros de trabajadores en el IMSS: transporte y comunicaciones con 370 menos y una tasa acumulada de -0.42% y las industrias extractivas con una disminución de 204 empleos formales de en el primer trimestre de 2021 presentando una tasa acumulada de -7.45%.

Empleos en Jalisco por sector de actividad económica, primer trimestre de 2021

Sector de actividad económica	Diciembre 2020	Marzo 2021	Empleos nuevos	Variación % acumulada
Agricultura, Ganadería, Silvicultura y Pesca	111,767	112,922	1,155	1.03%
Comercio	366,999	368,633	1,634	0.45%
Construcción	133,149	134,646	1,497	1.12%
Ind. Elec. y Captación de Agua Potable	9,984	10,132	148	1.48%
Industria de Transformación	452,541	462,527	9,986	2.21%
Industrias Extractivas	2,738	2,534	-204	-7.45%
Servicios	614,772	624,178	9,406	1.53%
Transporte y Comunicaciones	88,417	88,047	-370	-0.42%
Total	1,780,367	1,803,619	23,252	1.31%

Fuente: IIEG con información del IMSS.

En el comparativo anual de marzo del 2021 con marzo del 2020, son cinco los sectores que han observado pérdida en el empleo formal. El sector servicios disminuyó en 16,870 empleos formales de marzo 2020 a marzo 2021; la industria de la construcción presentó una baja de 15,044 o de -10.05% anual; transporte y comunicaciones perdió 1,120 plazas (-1.26% anual); agricultura, ganadería, silvicultura y pesca se redujo en 228 empleos; y, las industrias extractivas que mostraron una disminución de 136 empleos (-5.09%).

Los sectores que crecieron son: la industria de transformación con 3,076 nuevos trabajadores asegurados y una variación anual de 0.67%; comercio con un incremento de 1,790 empleos formales y una tasa anual de 0.49%; y, la industria eléctrica y captación de agua potable que generó 211 nuevas plazas y una variación anual de 2.13%.

Empleos en Jalisco por sector de actividad económica, anual marzo 2021 vs marzo 2020

Sector de actividad económica	Marzo 2020	Marzo 2021	Empleos nuevos	Variación % anual
Agricultura, Ganadería, Silvicultura y Pesca	113,150	112,922	-228	-0.20%
Comercio	366,843	368,633	1,790	0.49%
Construcción	149,690	134,646	-15,044	-10.05%
Ind. Elec. y Captación de Agua Potable	9,921	10,132	211	2.13%
Industria de Transformación	459,451	462,527	3,076	0.67%
Industrias Extractivas	2,670	2,534	-136	-5.09%
Servicios	641,048	624,178	-16,870	-2.63%
Transporte y Comunicaciones	89,167	88,047	-1,120	-1.26%
Total	1,831,940	1,803,619	-28,321	-1.55%

Fuente: IIEG con información del IMSS.

- **Por sector de actividad económica y género**

De los 2,886 empleos formales generados en marzo de 2021 en Jalisco, solo 10 son hombres y 2,876 son mujeres. El sector servicios con 2,986 fue el sector que más empleos nuevos registró, de los cuales, 1,342 son hombres y 1,644 son mujeres.

El sector comercio mostró un incremento de 1,579 nuevos trabajadores, de los cuales 472 son hombres y 1,107 mujeres; la industria de la transformación reportó un aumento de 1,119 empleos en el mes de marzo de 2021, un crecimiento de 446 hombres y 673 mujeres. Por su parte, la industria eléctrica y captación de agua potable mostró crecimiento de 132 plazas con 114 hombres y 18 mujeres.

En contraste el sector de agricultura, ganadería, silvicultura y pesca presenta una variación negativa de 1,589 trabajadores, de los cuales 1,199 son hombres y 390 mujeres. La industria de la construcción perdió 686 puestos de trabajo reportando una disminución de 612 hombres y 74 mujeres; transporte y comunicaciones reportó una baja de 612 empleos de los que 510 son hombres y 102 son mujeres. Por último, las industrias extractivas registrando una baja de 43 puestos, siendo todos hombres.

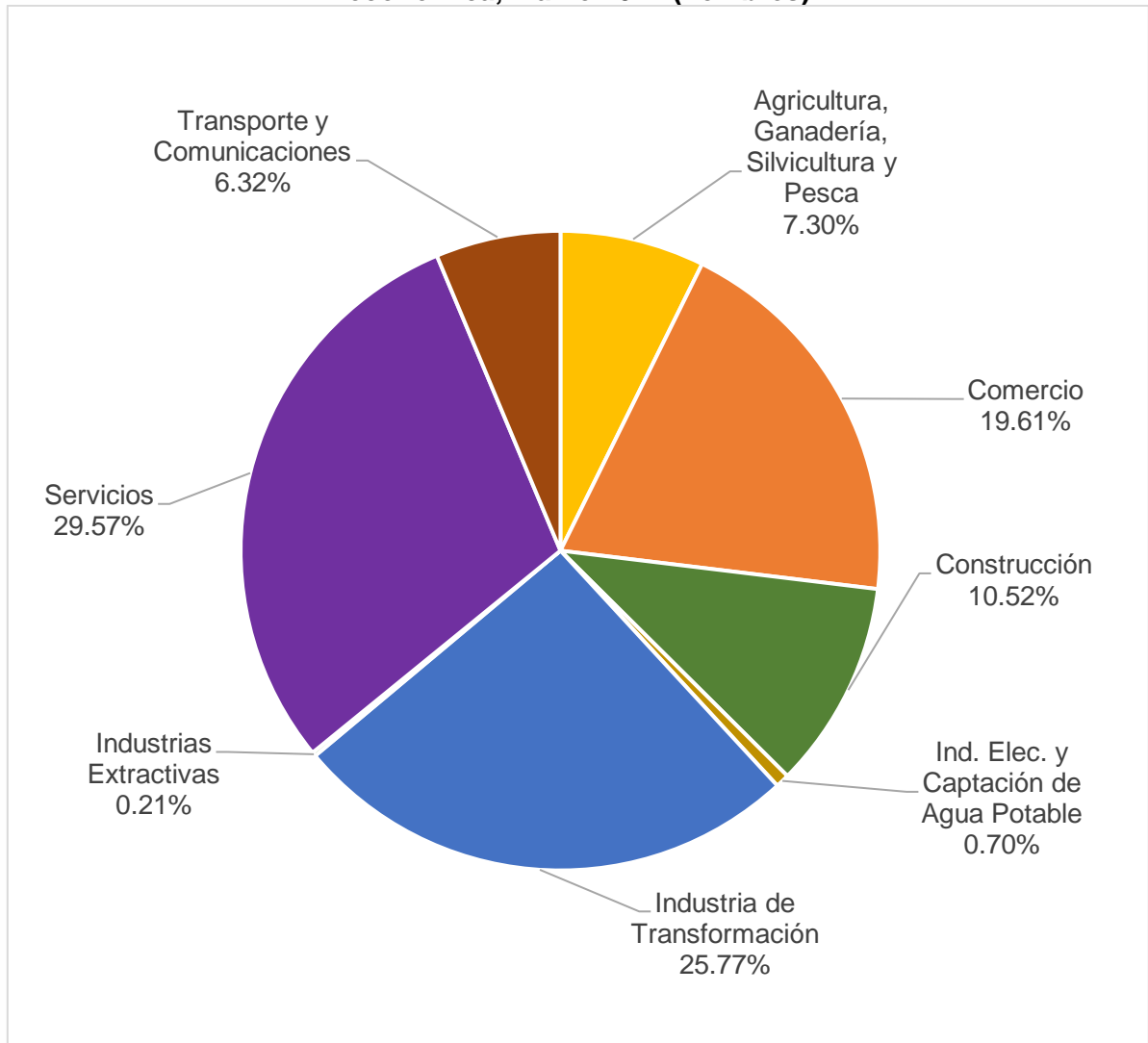
Trabajadores asegurados en el IMSS en Jalisco por sector de actividad económica y sexo, marzo 2021 vs febrero 2021

Sector de actividad económica	Febrero 2021			Marzo 2021			Empleos nuevos		
	Hombres	Mujeres	Total	Hombres	Mujeres	Total	Hombres	Mujeres	Total
Agricultura, Ganadería, Silvicultura y Pesca	80,870	33,641	114,511	79,671	33,251	112,922	-1,199	-390	-1,589
Comercio	213,450	153,604	367,054	213,922	154,711	368,633	472	1,107	1,579
Construcción	115,389	19,943	135,332	114,777	19,869	134,646	-612	-74	-686
Ind. Elec. y Captación de Agua Potable	7,492	2,508	10,000	7,606	2,526	10,132	114	18	132
Industria de Transformación	280,640	180,768	461,408	281,086	181,441	462,527	446	673	1,119
Industrias Extractivas	2,287	290	2,577	2,244	290	2,534	-43	0	-43
Servicios	321,125	300,067	621,192	322,467	301,711	624,178	1,342	1,644	2,986
Transporte y Comunicaciones	69,388	19,271	88,659	68,878	19,169	88,047	-510	-102	-612
Total	1,090,641	710,092	1,800,733	1,090,651	712,968	1,803,619	10	2,876	2,886

Fuente: IIEG con información del IMSS.

Para el mes de marzo de 2021 se reportan 1,090,651 hombres asegurados en el IMSS, de los cuales, el 29.57% laboran en el sector servicios, el 25.77% en la industria de la transformación, el 19.61% en el sector comercio, y el 25.05% en los sectores restantes.

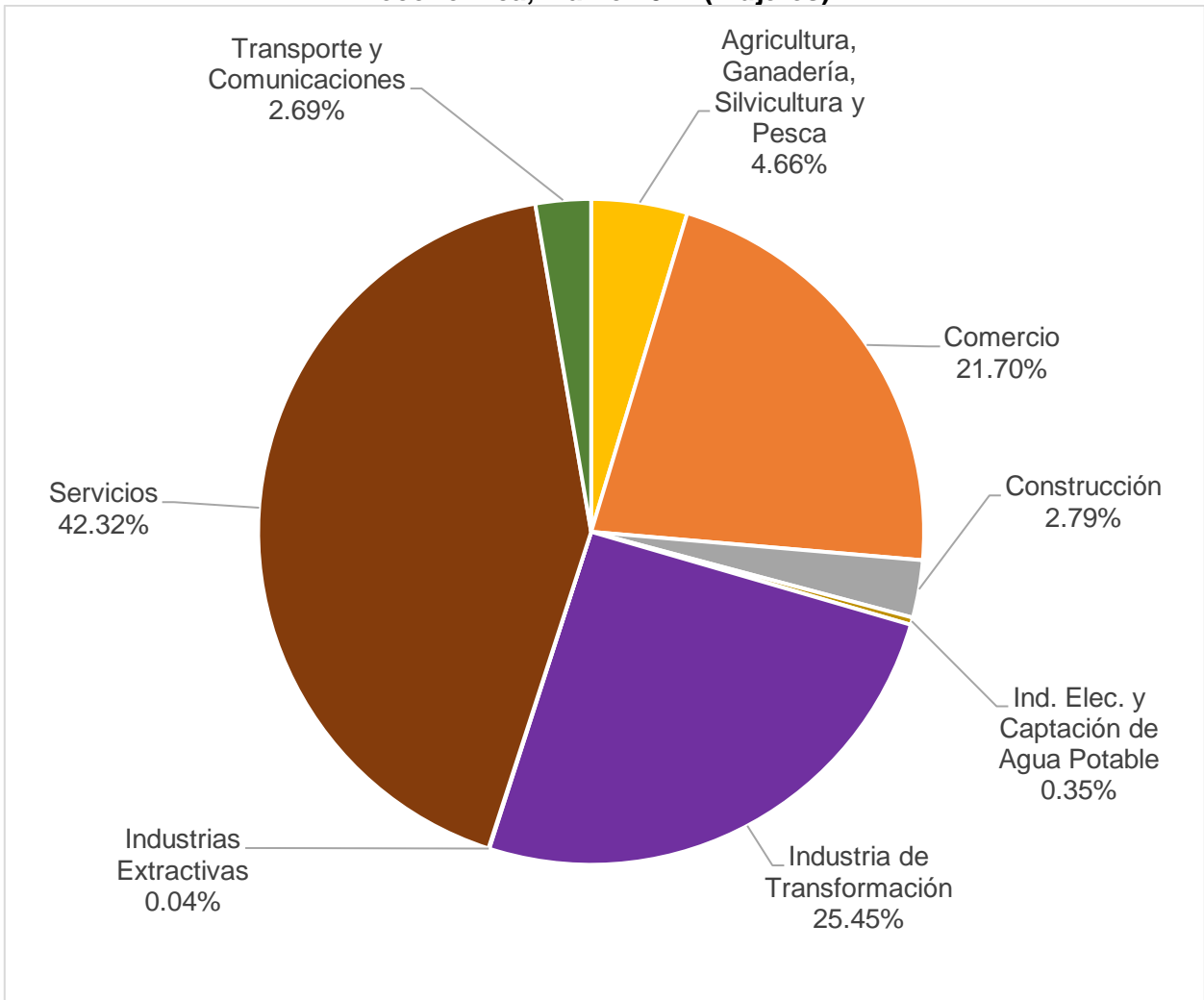
Distribución porcentual de trabajadores asegurados en el IMSS por sector de actividad económica, marzo 2021 (hombres)



Fuente: IIEG con información del IMSS.

En el mes de marzo de 2021 se reportan 712,968 mujeres aseguradas en el IMSS en Jalisco, de las cuales, el 42.32% se encuentra laborando en el sector servicios, el 25.45% en la industria de la transformación, el 21.70% en el sector comercio, y el 10.53% en el resto de los sectores.

Distribución porcentual de trabajadores asegurados en el IMSS por sector de actividad económica, marzo 2021 (mujeres)



Fuente: IIEG con información del IMSS.

- **Por grupos de edad**

Durante el mes de marzo de 2021, se generaron 2,886 empleos formales en Jalisco, crecimiento que se ubica principalmente en el rango de 20 a 24 años que presentó un crecimiento de 778 plazas y una variación mensual de 0.36%, seguido por los de 15 a 19 años con 702 nuevos trabajadores y una variación mensual de 1.42%. El tercer rango de edad con mayor incremento en el empleo en términos absolutos es el de 50 a 54 años con 614 empleos y una variación mensual de 0.43%.

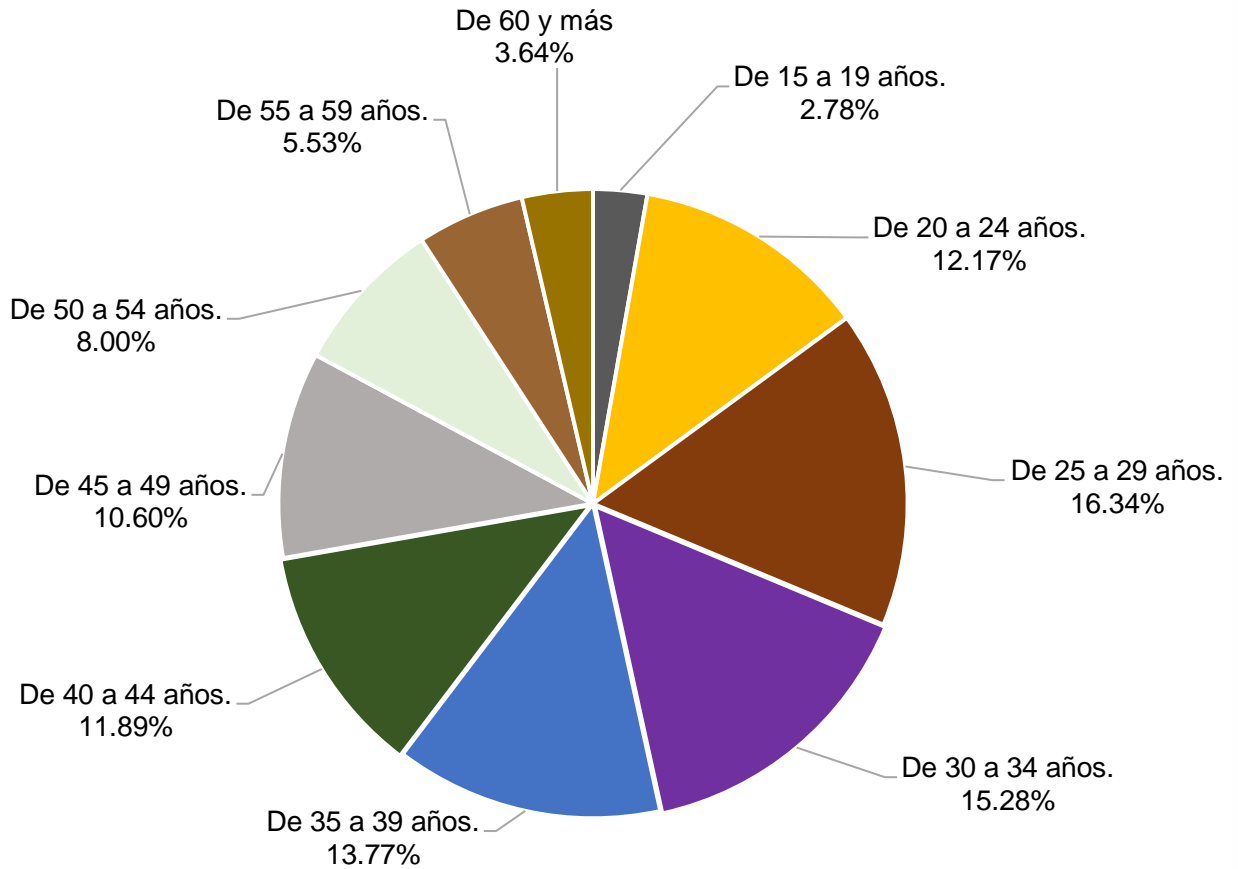
Empleos en Jalisco por grupos de edad marzo 2021 vs febrero 2020

Grupos de edad	Febrero 2021	Marzo 2021	Empleos nuevos	Variación % mensual
De 15 a 19 años.	49,402	50,104	702	1.42%
De 20 a 24 años.	218,657	219,435	778	0.36%
De 25 a 29 años.	294,361	294,673	312	0.11%
De 30 a 34 años.	275,771	275,682	-89	-0.03%
De 35 a 39 años.	248,387	248,374	-13	-0.01%
De 40 a 44 años.	214,247	214,505	258	0.12%
De 45 a 49 años.	190,797	191,118	321	0.17%
De 50 a 54 años.	143,649	144,263	614	0.43%
De 55 a 59 años.	99,372	99,726	354	0.36%
De 60 a 64 años.	42,183	41,939	-244	-0.58%
De 65 a 69 años.	14,489	14,431	-58	-0.40%
De 70 a 74 años.	5,561	5,535	-26	-0.47%
De 75 ó más años	3,804	3,776	-28	-0.74%
Menor a 15 años.	53	58	5	9.43%
Total	1,800,733	1,803,619	2,886	0.16%

Fuente: IIEG con información del IMSS.

De los 1,803,619 trabajadores registrados en el IMSS en el mes de marzo del 2021, el 16.34% se encuentra entre los 25 y 29 años, seguido por los trabajadores que tienen 30 a 34 años que representan el 15.28%. Los trabajadores entre los 35 a 39 años representan el 13.77% del total de los trabajadores asegurados.

Distribución porcentual de trabajadores asegurados en el IMSS grupo de edad, marzo 2021

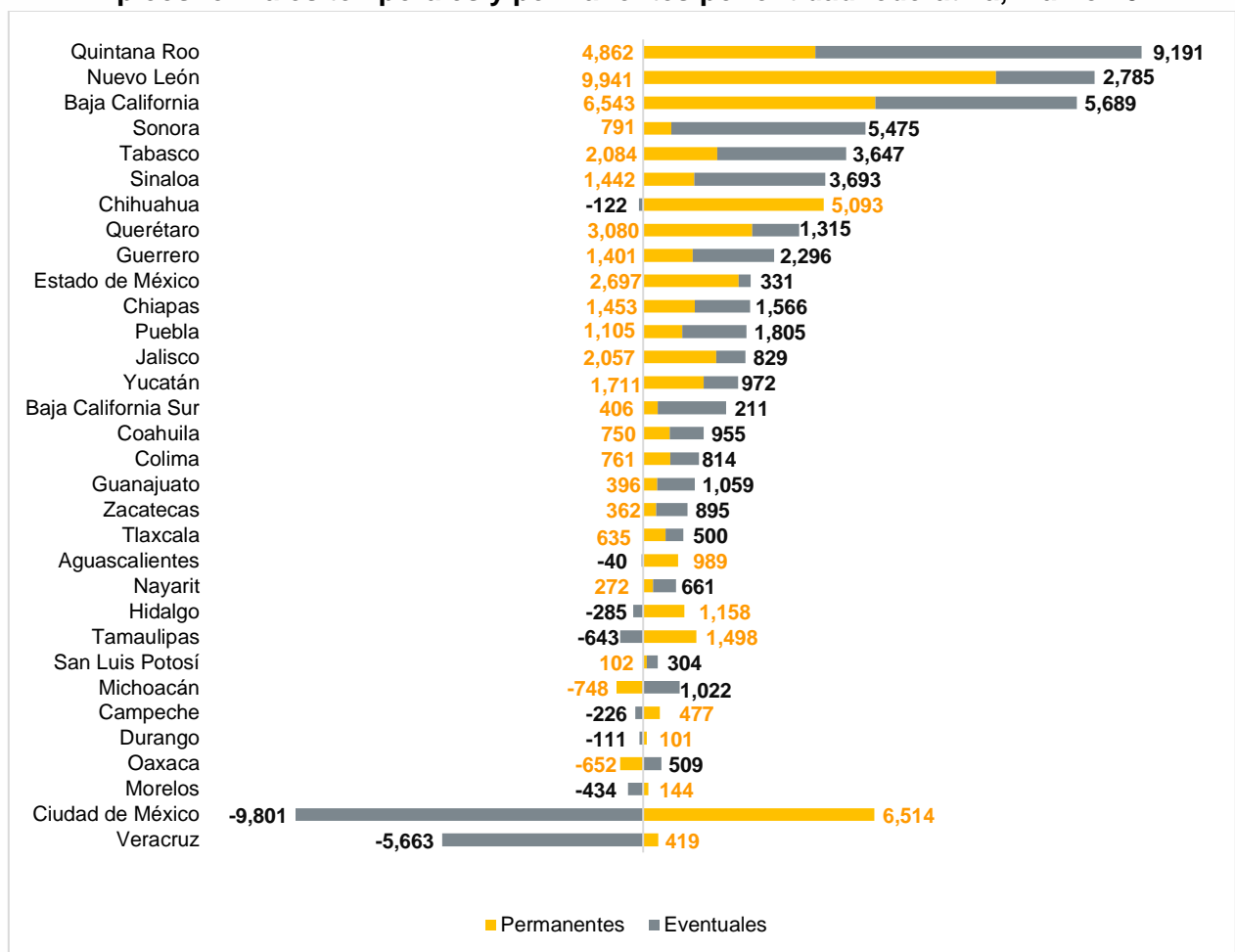


Fuente: IIEG con información del IMSS.

Empleos nuevos formales en marzo de 2021, por tipo y delegación estatal

Por delegación estatal, Quintana Roo presentó una generación de empleo permanente de 4,862 trabajadores y 9,191 eventuales, quedando en primer lugar. Jalisco registró una recuperación de 2,886 empleos nuevos, de los cuales, 2,057 son permanentes y 829 eventuales, en contraste con el mes previo donde recuperó 13,611 puestos de trabajo, de los cuales, 11,407 fueron empleos permanentes y 2,204 eventuales. Con el resultado mensual, Jalisco se coloca en el lugar 13 a nivel nacional en términos absolutos. A nivel nacional, los empleos permanentes aumentaron en 57,844 y los eventuales en 30,927 lo que resultó en un aumento total de 88,771 empleos formales en el mes.

Empleos formales temporales y permanentes por entidad federativa, marzo 2021



Fuente: IIEG con información del IMSS.

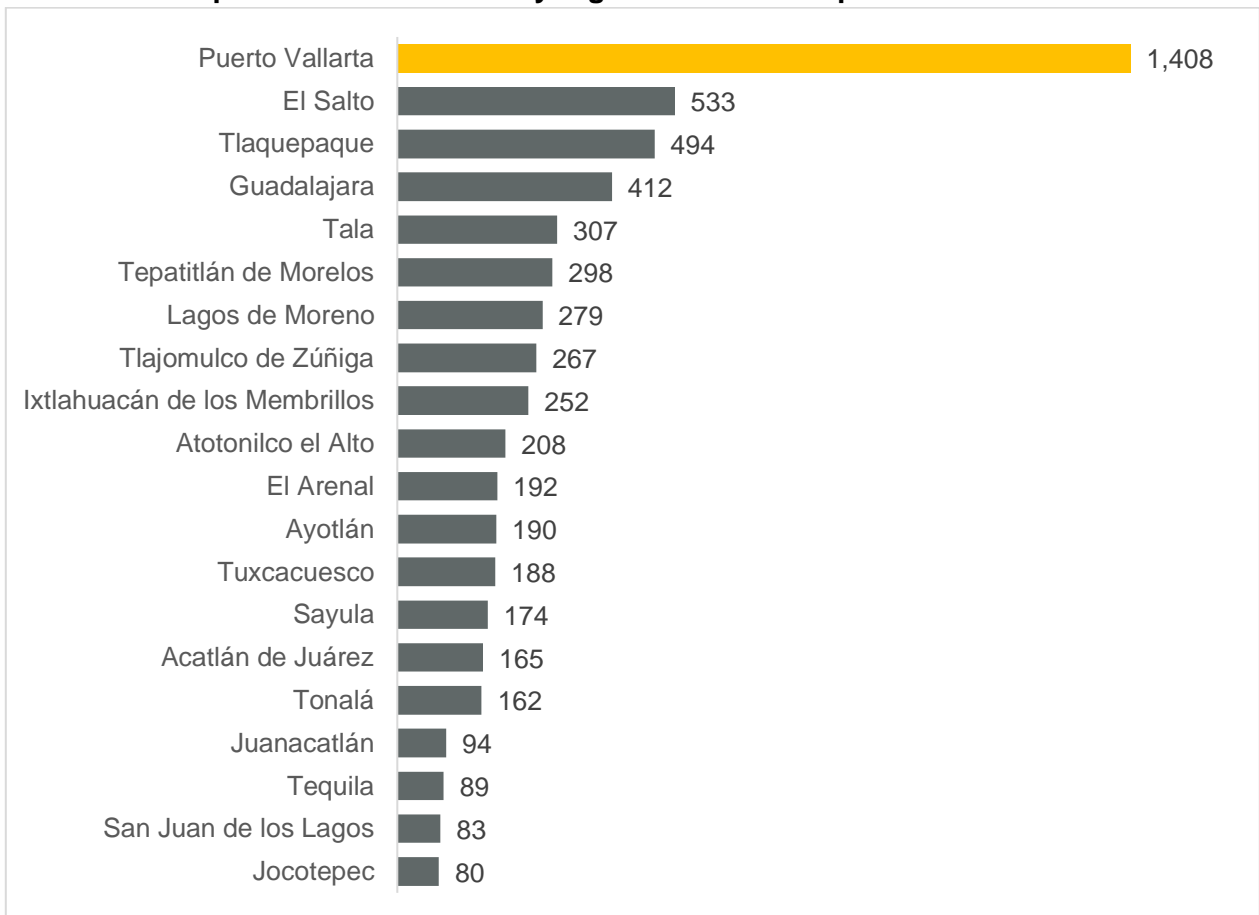
Nota: La información presentada es con base en la información por delegaciones del IMSS que publica en su plataforma, la cual difiere para algunos estados con la que posteriormente envía al IIEG por entidad federativa. Para Baja California, Baja California Sur, Coahuila, Colima, Guanajuato, Michoacán, Nuevo León, Oaxaca, Sonora, Tamaulipas y Veracruz, las cifras por delegación y entidad tienen pequeñas diferencias debido a que las cifras por delegación contienen trabajadores de otras entidades, ya que una clínica que se encuentre en el límite estatal registra y atiende a comunidades de entidades colindantes. Estas diferencias se corrigen cuando el IMSS envía la base de datos por entidad federativa al IIEG días después de liberar la cifra por delegación en su cubo interactivo.

- **Municipios con mayor generación de empleo en marzo de 2021**

Los tres municipios de Jalisco que más generaron empleo formal durante el mes de marzo en términos absolutos fueron Puerto Vallarta con 1,408 trabajadores, El Salto con 533 nuevos empleos y Tlaquepaque con 494 trabajadores asegurados nuevos. De los 125 municipios, 71 de ellos, que representan el 56.8%, registraron aumento en el empleo formal con un total de 6,798 empleos nuevos.

En el mes de marzo son 8 los municipios que no muestran movimiento en su registro de trabajadores asegurados.

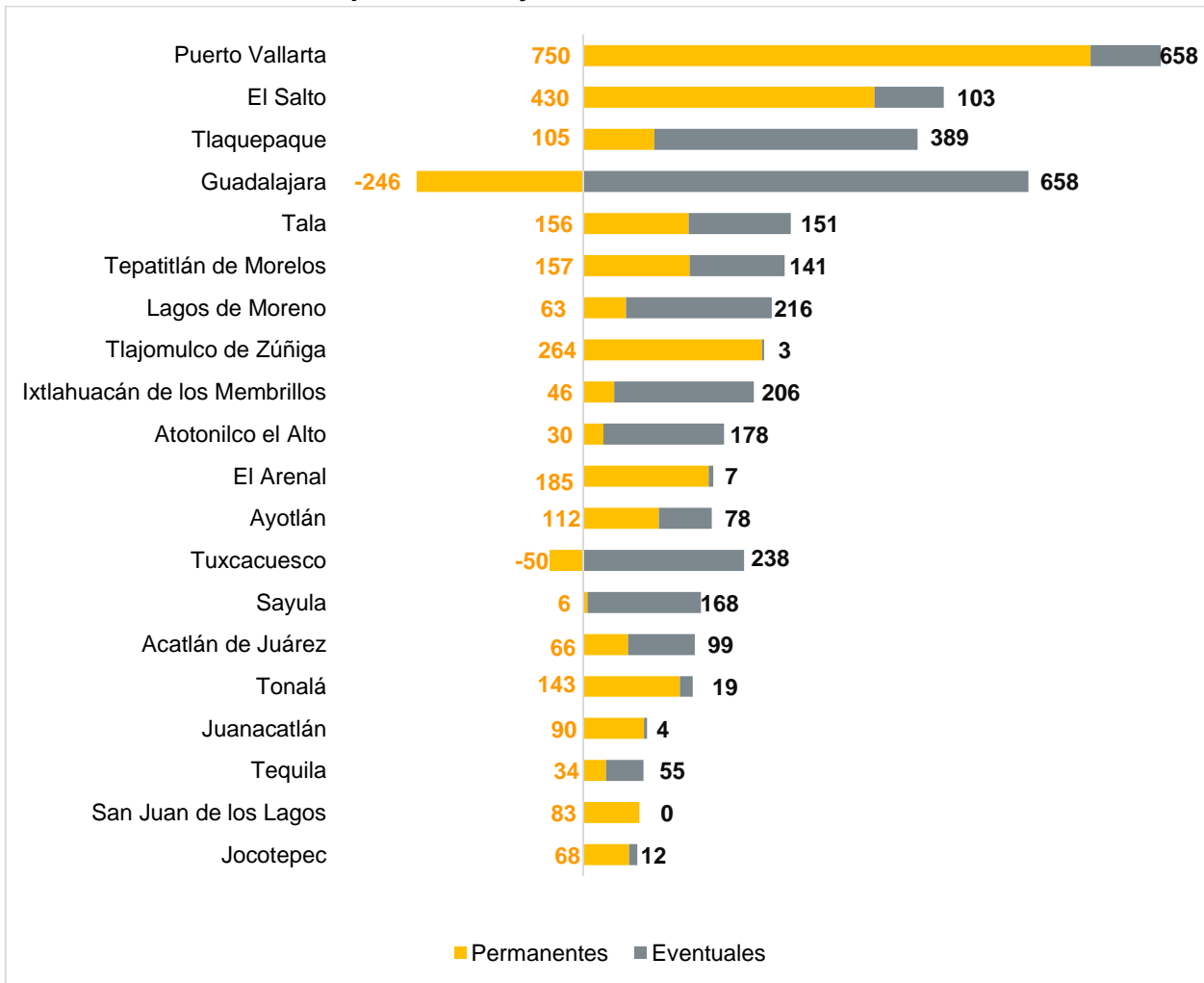
Los 20 municipios de Jalisco con mayor generación de empleo formal en marzo de 2021



Fuente: IIEG con información del IMSS.

Los empleos formales generados en marzo en los 20 municipios de Jalisco con mayor generación de empleos son tanto permanentes como eventuales. En Puerto Vallarta, que es el municipio con más empleos generados, se compone de 750 permanentes y 658 eventuales. Por su parte, El Salto tuvo 430 permanentes y 103 empleos eventuales, mientras que Tlaquepaque registró 105 permanentes y 389 eventuales.

Los 20 municipios de Jalisco con mayor generación de empleo formal total, por tipo permanente y eventual, marzo de 2021

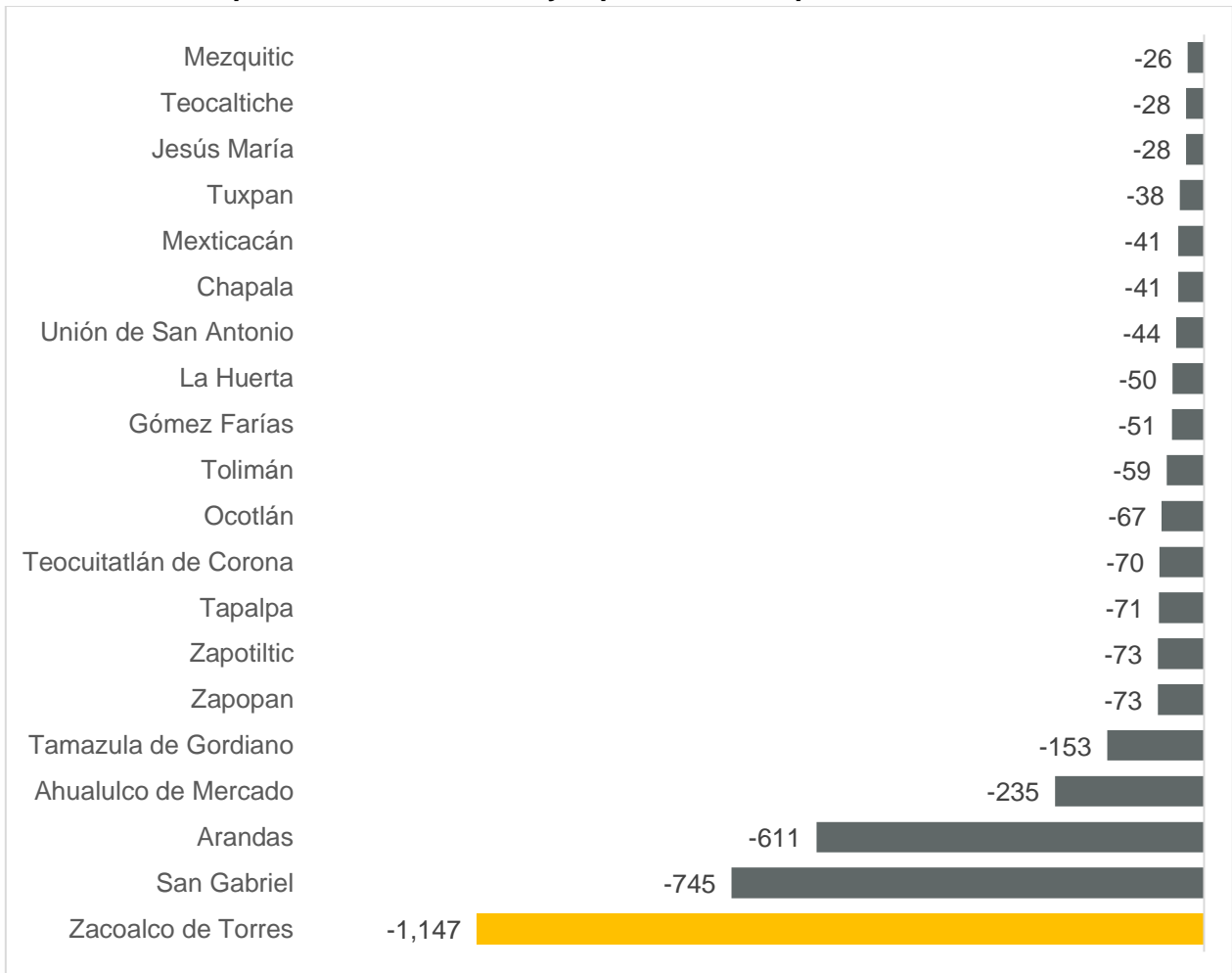


Fuente: IIEG con información del IMSS.

- **Municipios con mayor pérdida de empleo en marzo 2021**

Zacoalco de Torres fue el municipio con mayor pérdida de empleos formales en el mes con -1,147 trabajadores. San Gabriel es el segundo municipio con mayor disminución de empleos con -745, seguido de Arandas con -611 empleos formales. De los 125 municipios, en 46 de ellos que representan el 36.8% de los municipios registraron pérdida de empleo, registraron pérdida de empleo, sumando un total de -3,912.

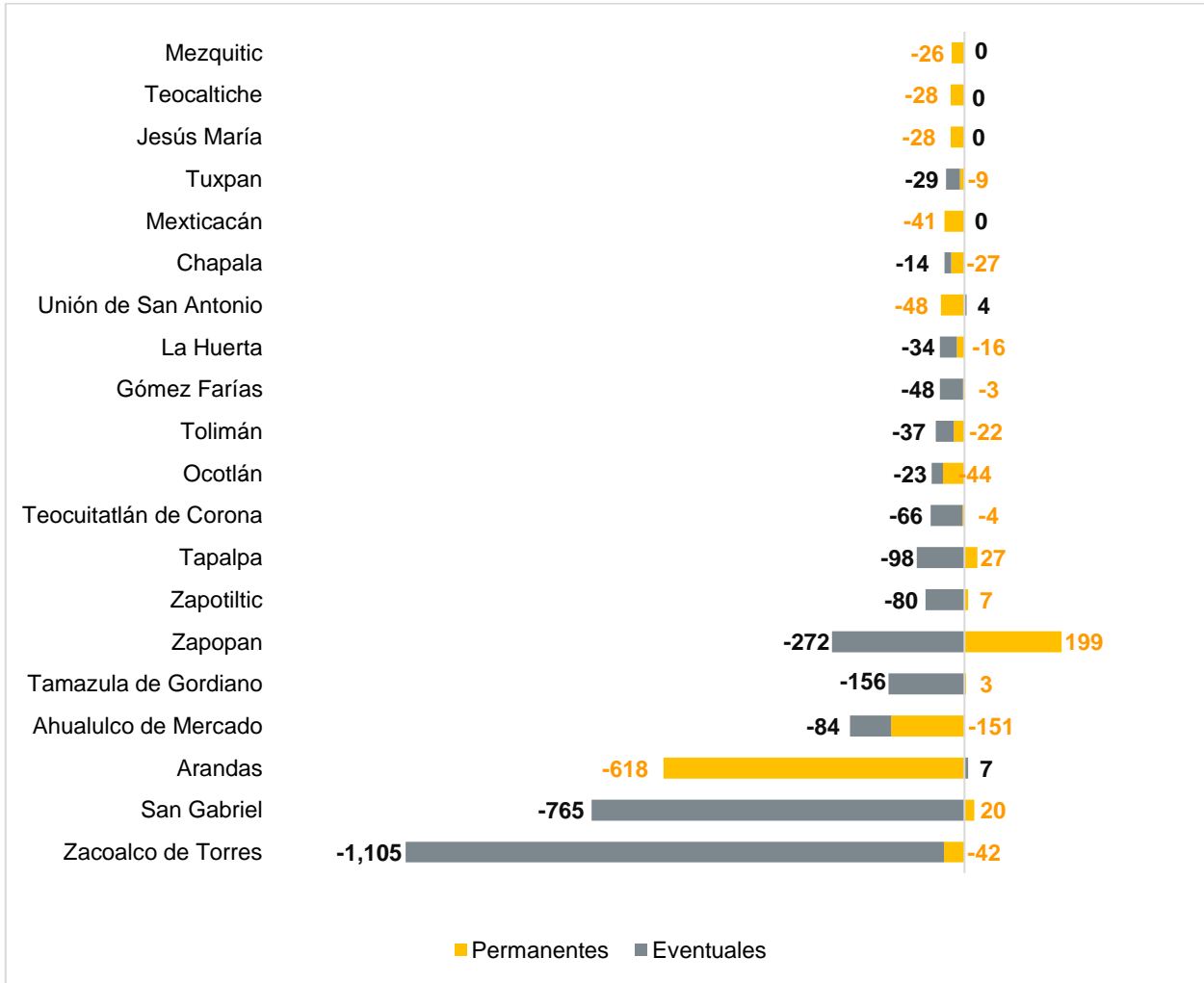
Los 20 municipios de Jalisco con mayor pérdida de empleo formal en marzo de 2021



Fuente: IIEG con información del IMSS.

Dentro de los municipios con mayor pérdida absoluta de empleo en el mes, Zacoalco de Torres tuvo -42 empleos permanentes y -1,105 empleos eventuales, mientras que San Gabriel registró 20 permanentes y -765 eventuales. Por su parte, Arandas tuvo -618 empleos permanentes y 7 empleos eventuales.

Los 20 municipios de Jalisco con mayor pérdida de empleo formal total, por tipo permanente y eventual, marzo 2021



Fuente: IIEG con información del IMSS.