

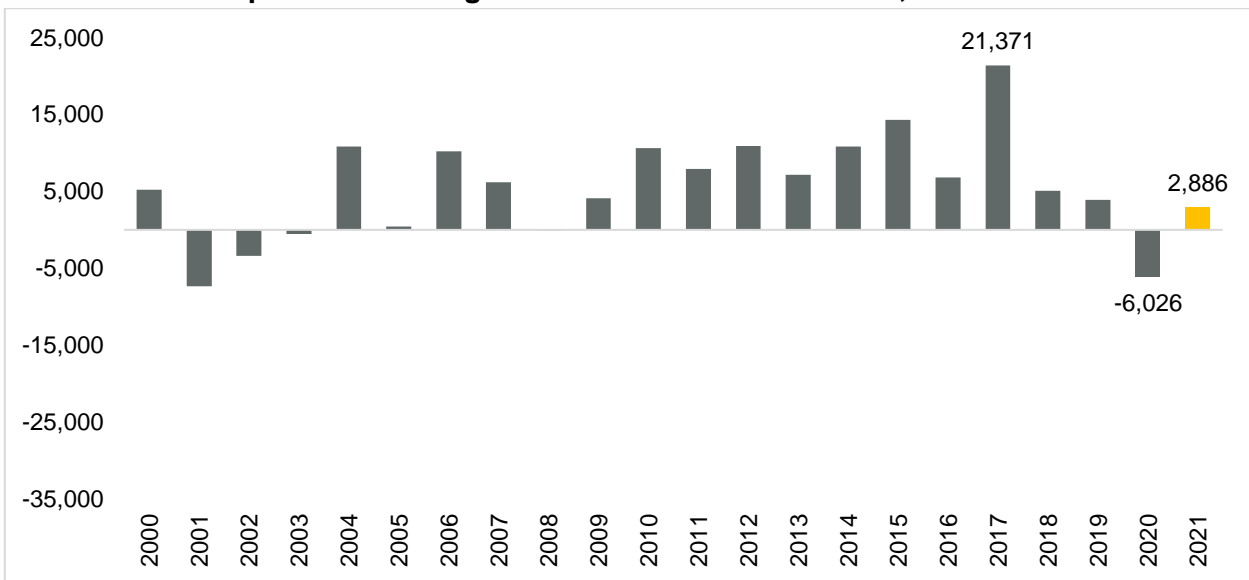
### Se generaron en Jalisco 2,886 empleos formales en marzo de 2021

De acuerdo con las cifras del IMSS, en marzo de 2021 en Jalisco se tenían registrados a 1,803,619 trabajadores asegurados, lo que representa una recuperación de 2,886 empleos formales con respecto al mes anterior, una variación mensual de 0.16%, y una variación anual de -1.55%. La generación de empleos de marzo de 2021 muestra una recuperación en comparación con marzo de 2020 cuando se perdieron -6,026 puestos de trabajo en el inicio de la pandemia.

Por tipo de empleo, se aumentó en las dos modalidades con 2,057 empleos permanentes (71.28%) y 829 eventuales (28.72%) en marzo.

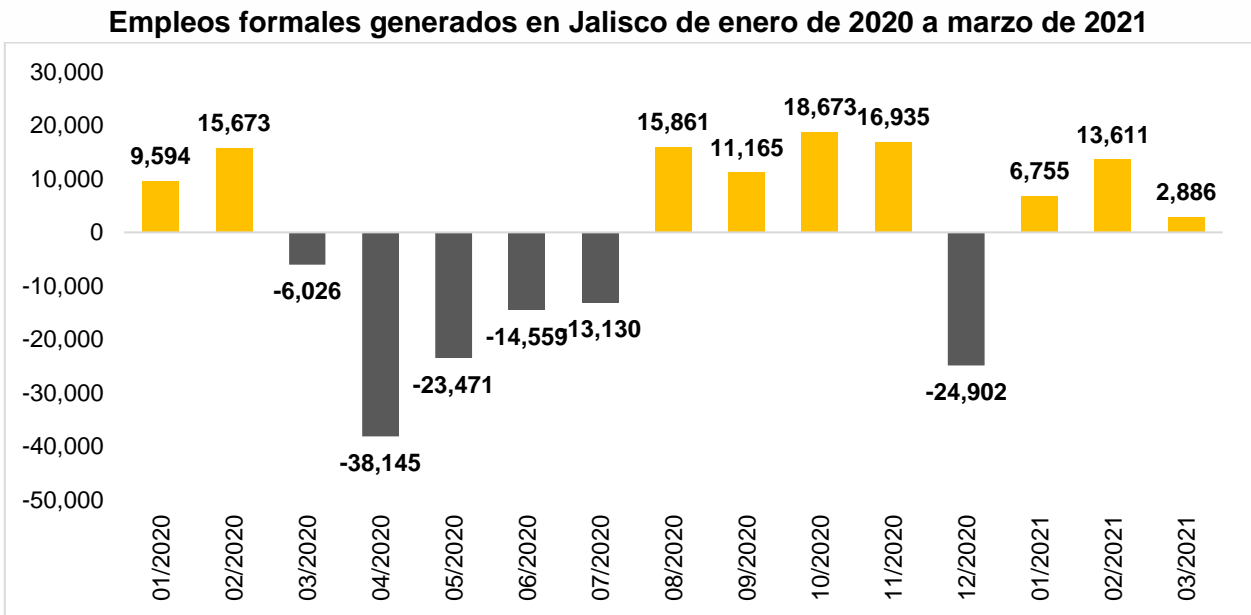
A nivel nacional, en el mismo mes se recuperaron 88,771 puestos de trabajo, lo que representa una tasa mensual de 0.45%, y una tasa anual de -2.23%.

**Empleos formales generados en marzo en Jalisco, 2000-2021**



Fuente: IIEG con información del IMSS.

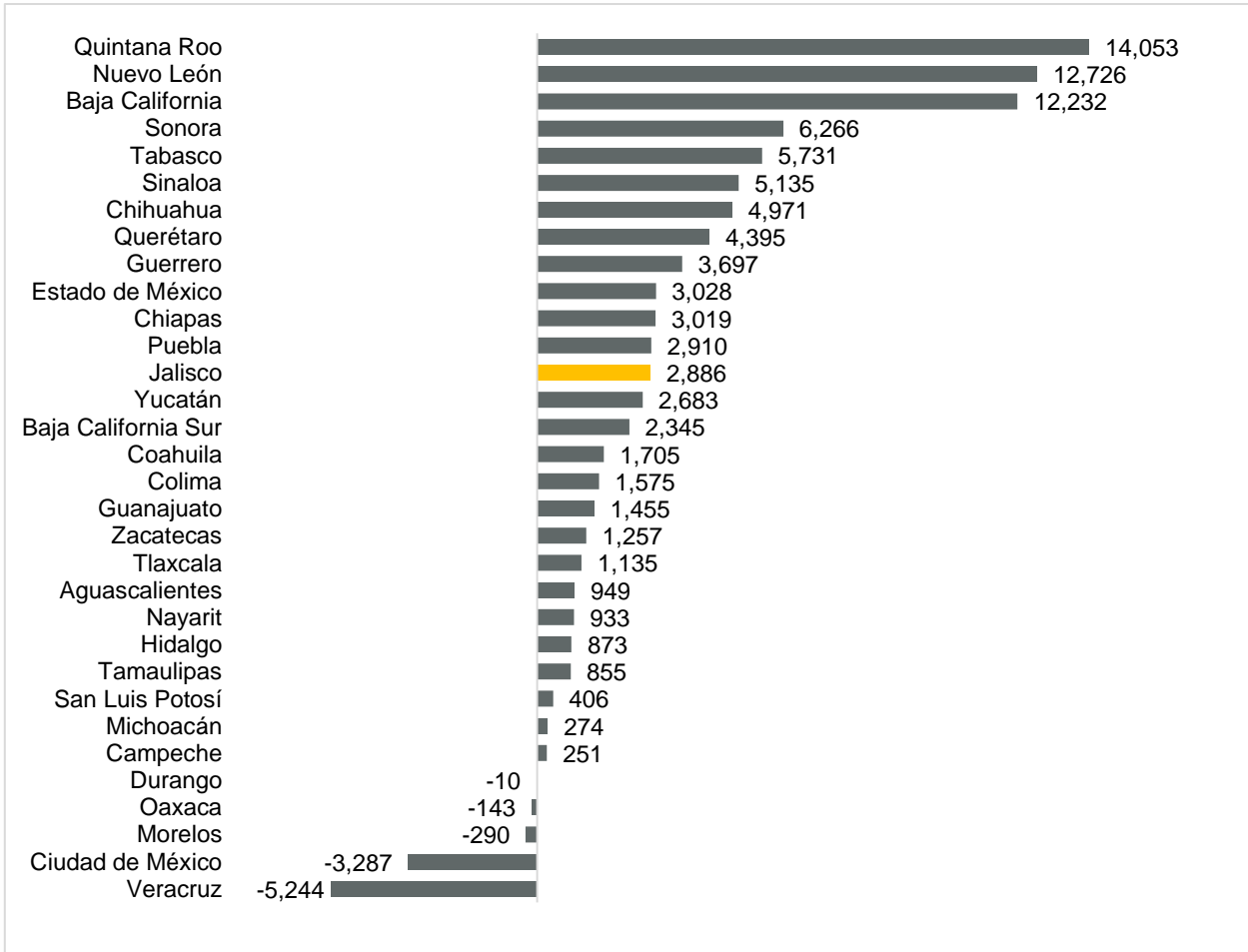
La pandemia generó una pérdida de empleo formal de marzo a julio del año pasado de 95,331 empleos, mientras que de agosto a noviembre de recuperaron 62,634 puestos de trabajo formales. En diciembre por efectos estacionales (cada diciembre se presenta una reducción) se registró una pérdida de 24,902 empleos. De enero a marzo de este año se tienen otra vez cifras positivas con 6,755, 13,611 y 2,886 trabajadores asegurados, respectivamente para cada mes, lo que implica que en el primer trimestre de este año se han generado 23,252 empleos nuevos formales.



Fuente: IIEG con información del IMSS.

La cifra de 2,886 empleos coloca a Jalisco en lugar 13 a nivel nacional en generación de nuevos empleos en términos absolutos en marzo. Quintana Roo fue la entidad que más generó empleo formal con 14,053 trabajadores asegurados.

**Empleos formales generados en marzo 2021 por entidad federativa**

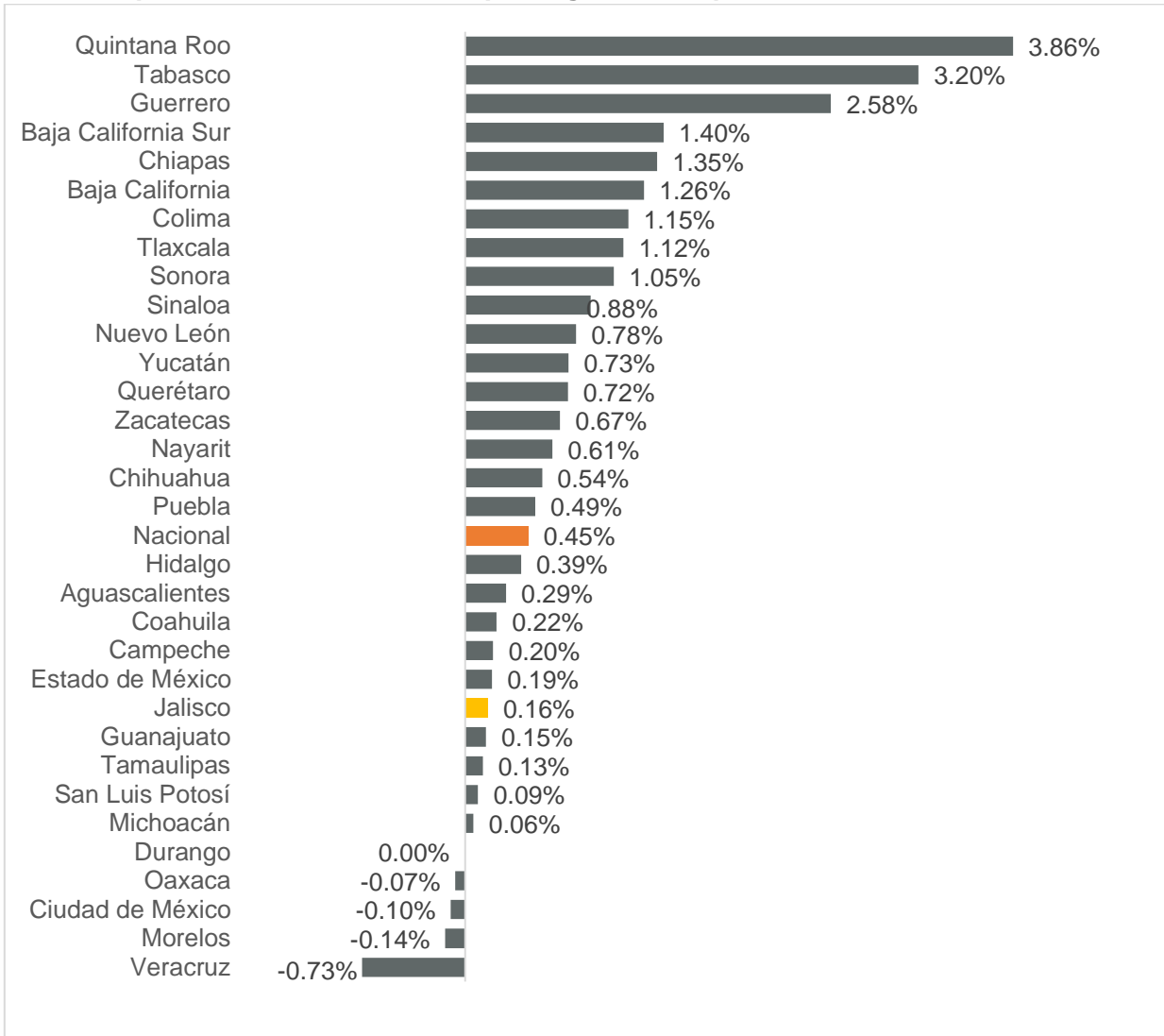


Fuente: IIEG con información del IMSS.

Nota: La información presentada es con base en la información por delegaciones del IMSS que publica en su plataforma, la cual difiere para algunos estados con la que posteriormente envía al IIEG por entidad federativa. Para Baja California, Baja California Sur, Coahuila, Colima, Guanajuato, Michoacán, Nuevo León, Oaxaca, Sonora, Tamaulipas y Veracruz, las cifras por delegación y entidad tienen pequeñas diferencias debido a que las cifras por delegación contienen trabajadores de otras entidades, ya que una clínica que se encuentre en el límite estatal registra y atiende a comunidades de entidades colindantes. Estas diferencias se corrigen cuando el IMSS envía la base de datos por entidad federativa al IIEG días después de liberar la cifra por delegación en su cubo interactivo.

En términos relativos, Quintana Roo fue la entidad que presentó la mayor variación mensual positiva al registrar 3.86%. Veracruz es la entidad que registró la mayor caída porcentual de -0.73%. Jalisco tuvo un aumento de 0.16% mensual, por debajo de la tasa nacional de 0.45%, y se ubicó en el lugar 23 a nivel nacional.

**Variación porcentual mensual de empleos generados por entidad federativa, marzo 2021**

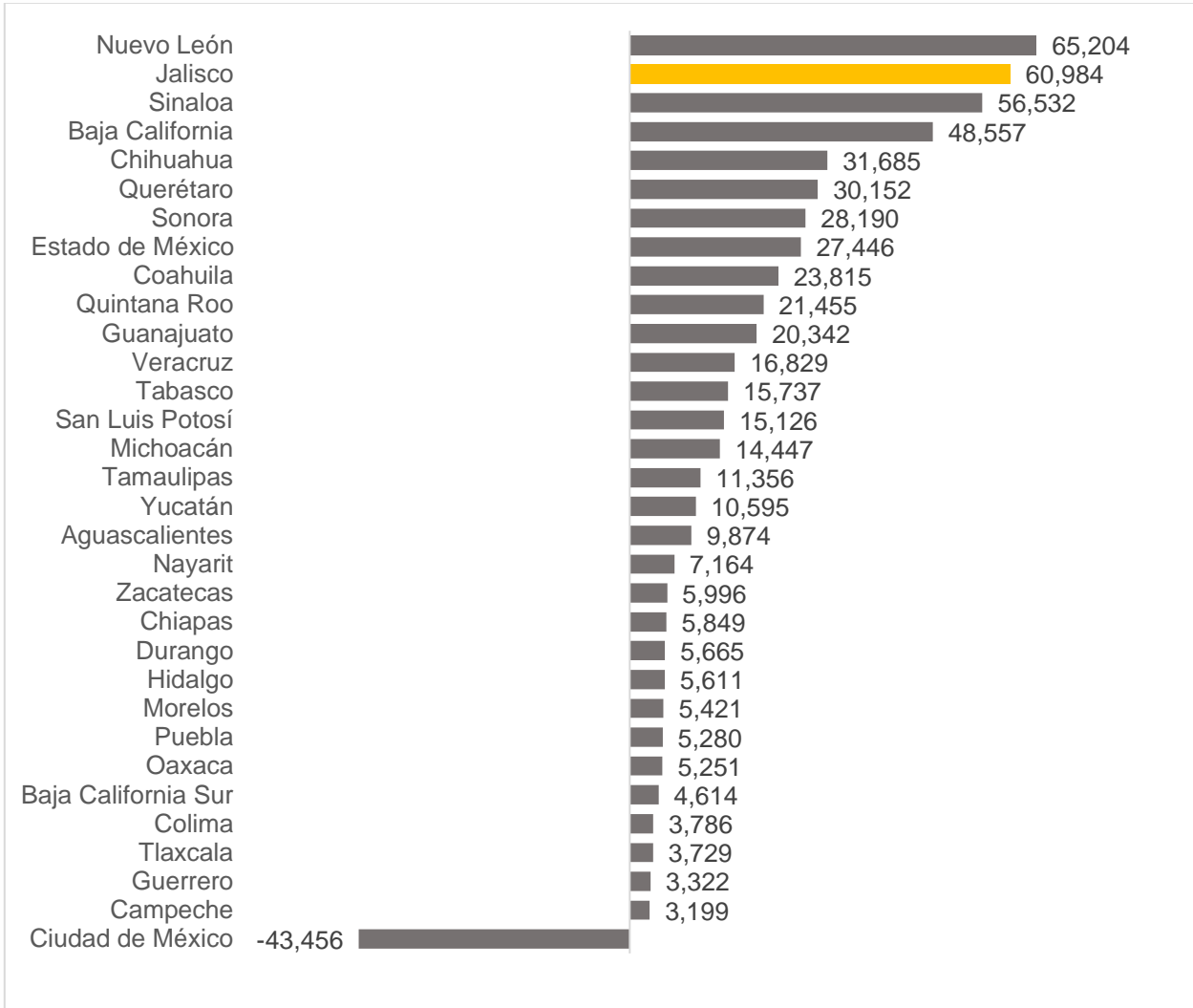


Fuente: IIEG con información del IMSS.

Nota: La información presentada es con base en la información por delegaciones del IMSS que publica en su plataforma, la cual difiere para algunos estados con la que posteriormente envía al IIEG por entidad federativa. Para Baja California, Baja California Sur, Coahuila, Colima, Guanajuato, Michoacán, Nuevo León, Oaxaca, Sonora, Tamaulipas y Veracruz, las cifras por delegación y entidad tienen pequeñas diferencias debido a que las cifras por delegación contienen trabajadores de otras entidades, ya que una clínica que se encuentre en el límite estatal registra y atiende a comunidades de entidades colindantes. Estas diferencias se corrigen cuando el IMSS envía la base de datos por entidad federativa al IIEG días después de liberar la cifra por delegación en su cubo interactivo.

Desde el inicio de la recuperación económica, esto es, en los últimos ocho meses, Jalisco se coloca en el segundo lugar con mayor generación de empleos formales en el país con 60,984. En primer lugar se encuentra Nuevo León con 65,204 y Sinaloa en tercero con 56,532.

**Empleos nuevos en los últimos ocho meses (agosto 2020-marzo 2021) por entidad federativa**

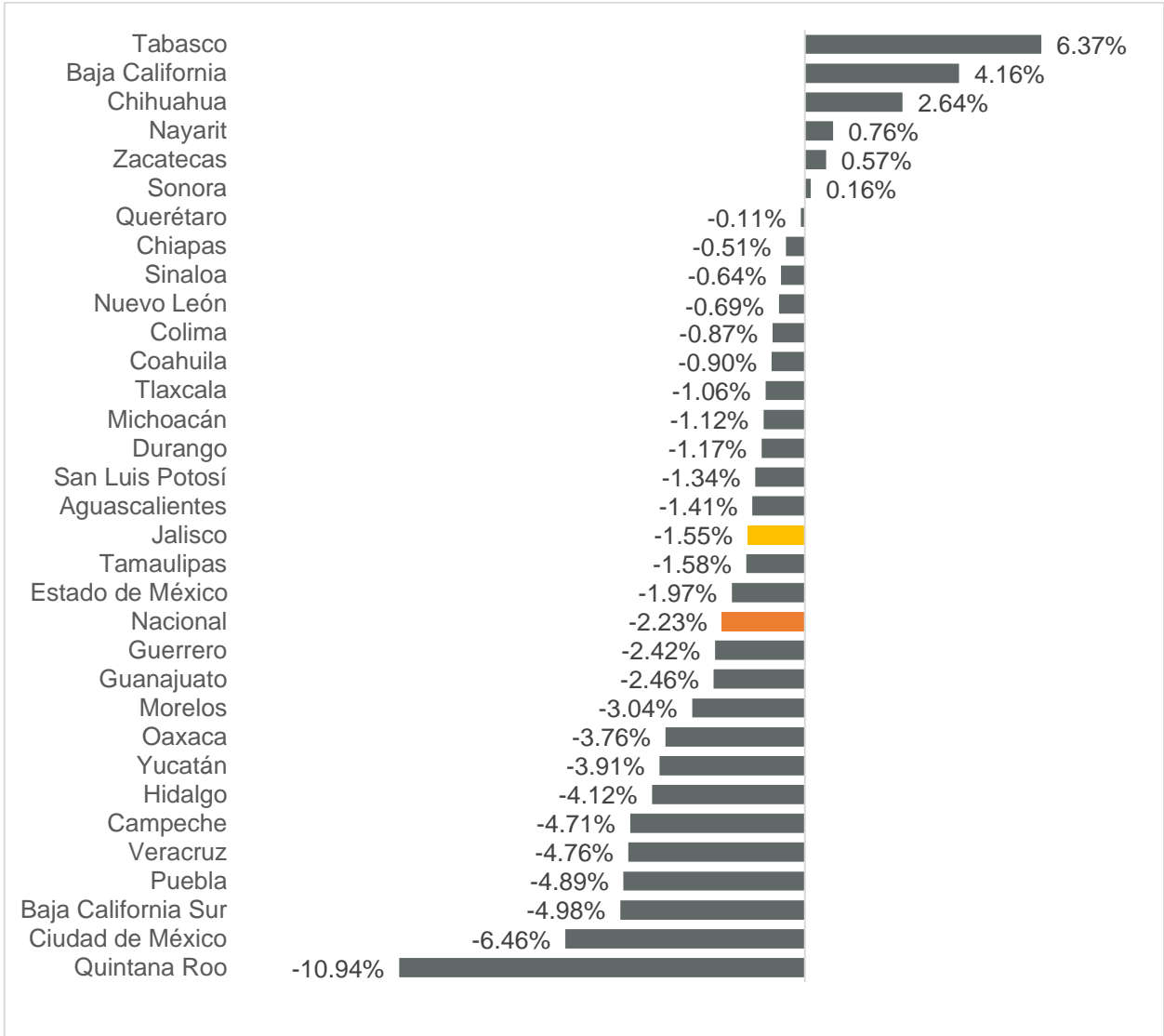


Fuente: IIEG con información del IMSS.

Nota: La información presentada es con base en la información por delegaciones del IMSS que publica en su plataforma, la cual difiere para algunos estados con la que posteriormente envía al IIEG por entidad federativa. Para Baja California, Baja California Sur, Coahuila, Colima, Guanajuato, Michoacán, Nuevo León, Oaxaca, Sonora, Tamaulipas y Veracruz, las cifras por delegación y entidad tienen pequeñas diferencias debido a que las cifras por delegación contienen trabajadores de otras entidades, ya que una clínica que se encuentre en el límite estatal registra y atiende a comunidades de entidades colindantes. Estas diferencias se corrigen cuando el IMSS envía la base de datos por entidad federativa al IIEG días después de liberar la cifra por delegación en su cubo interactivo.

Con relación a la variación porcentual anual de marzo de 2020 a marzo de 2021, Jalisco se ubicó en la posición 18 con -1.55%, por encima de la variación nacional que fue de -2.23%. En ese mes solo seis entidades registraron una variación anual positiva. En contraste, Quintana Roo presentó la mayor caída en el empleo formal en el mes, a una tasa anual de -10.94%.

**Variación porcentual anual de empleo formal, marzo 2021**

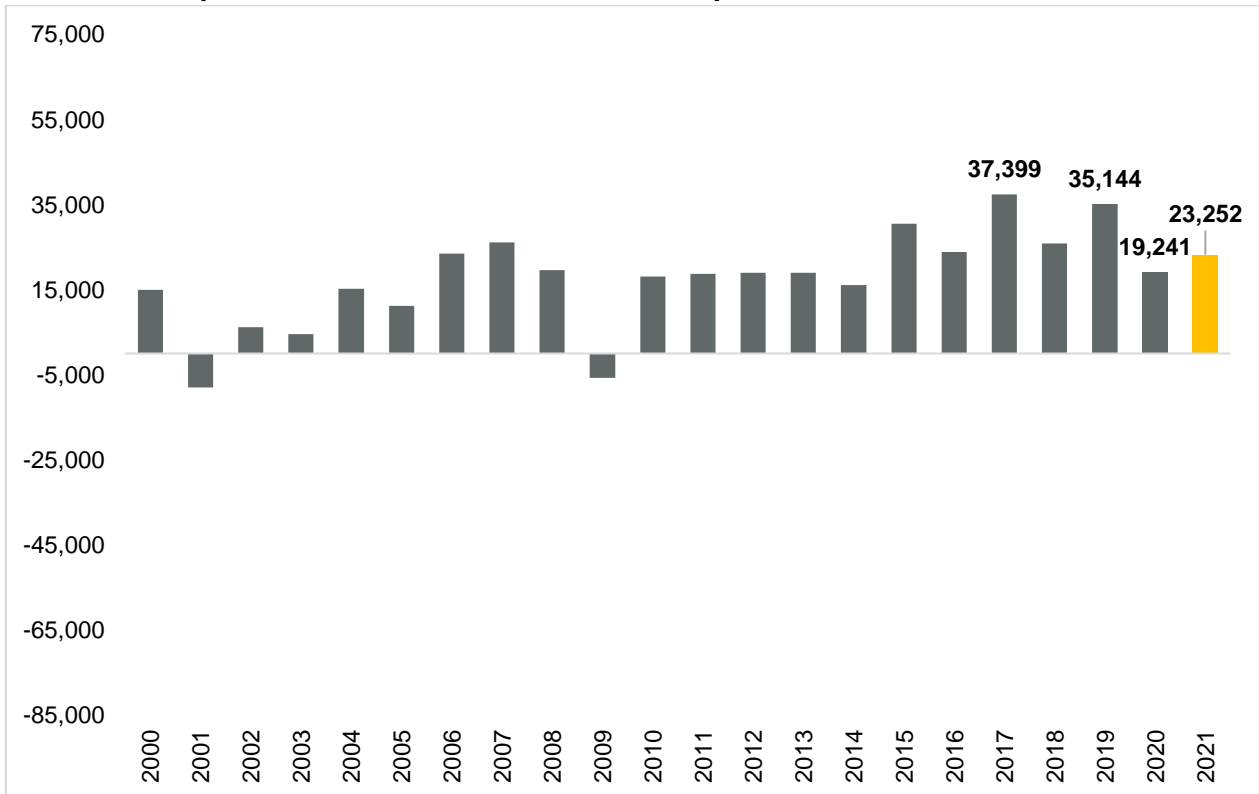


Fuente: IIEG con información del IMSS.

Nota: La información presentada es con base en la información por delegaciones del IMSS que publica en su plataforma, la cual difiere para algunos estados con la que posteriormente envía al IIEG por entidad federativa. Para Baja California, Baja California Sur, Coahuila, Colima, Guanajuato, Michoacán, Nuevo León, Oaxaca, Sonora, Tamaulipas y Veracruz, las cifras por delegación y entidad tienen pequeñas diferencias debido a que las cifras por delegación contienen trabajadores de otras entidades, ya que una clínica que se encuentre en el límite estatal registra y atiende a comunidades de entidades colindantes. Estas diferencias se corrigen cuando el IMSS envía la base de datos por entidad federativa al IIEG días después de liberar la cifra por delegación en su cubo interactivo.

En el acumulado al primer trimestre de 2021, Jalisco registra un aumento de 23,252 empleos lo que representa una variación acumulada de 1.31% con respecto al cierre de 2020. La cifra más alta se presentó en el acumulado de 2017, cuando se registraron 37,399 empleos nuevos. Cabe señalar que, con respecto al mismo trimestre del año anterior, se observa una mayor generación de empleos, al pasar de 19,241 en el primer trimestre de 2020 a 23,252 en el mismo periodo de 2021.

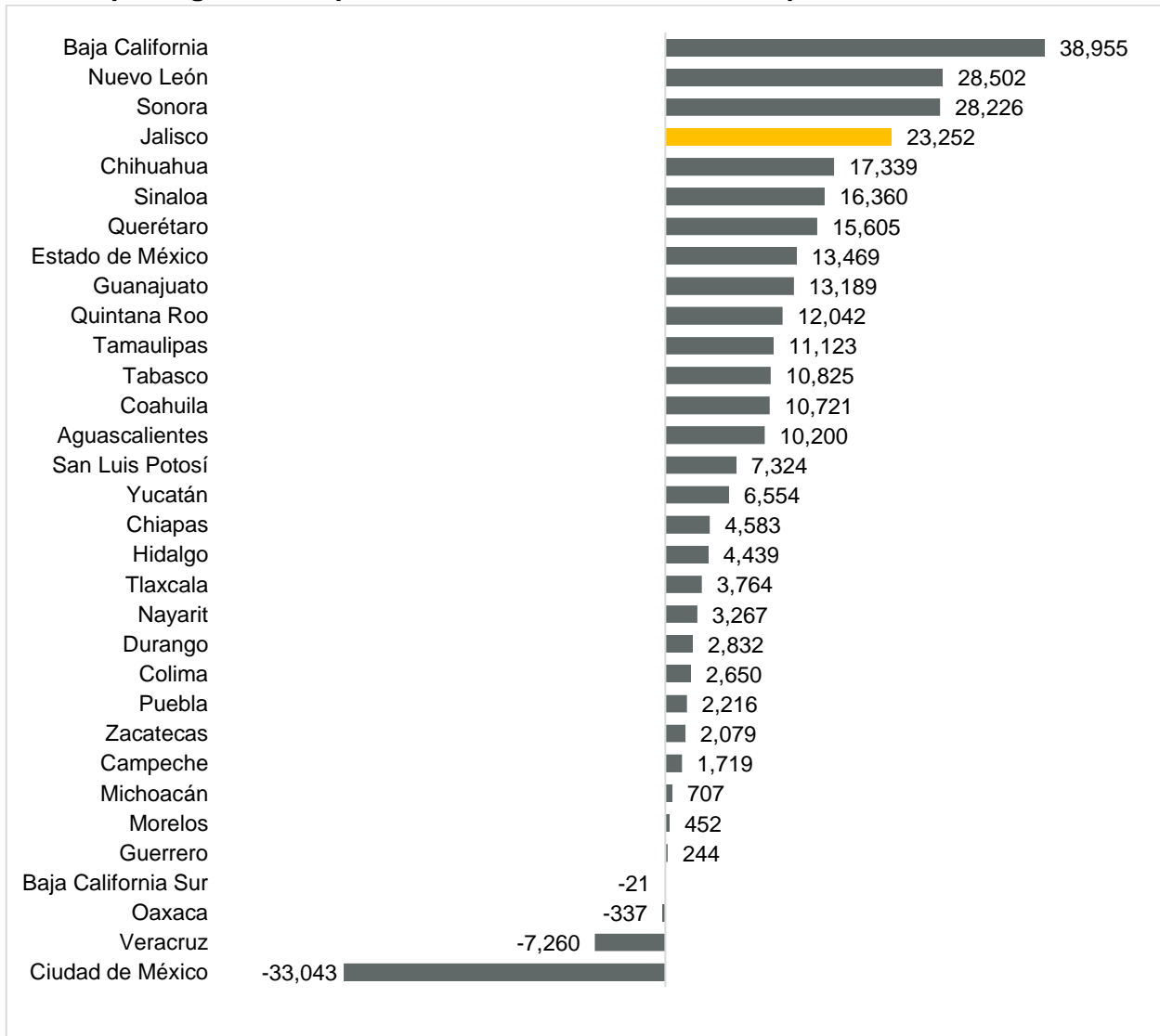
**Empleos nuevos formales acumulados, primer trimestre, 2000 - 2021**



Fuente: IIEG con información del IMSS.

Jalisco se posicionó en el lugar 4 a nivel nacional en el número de empleos formales acumulados en el primer trimestre de año, con un aumento de 23,252 empleos. A nivel nacional, el acumulado es de 251,977 trabajadores, una variación acumulada de 1.27%. Baja California ha generado 38,955 empleos en lo que va del año, siendo el primer lugar, mientras que la Ciudad de México registra una pérdida acumulada de empleos nuevos de -33,043.

### Empleos generados por entidad federativa, acumulado primer trimestre de 2021



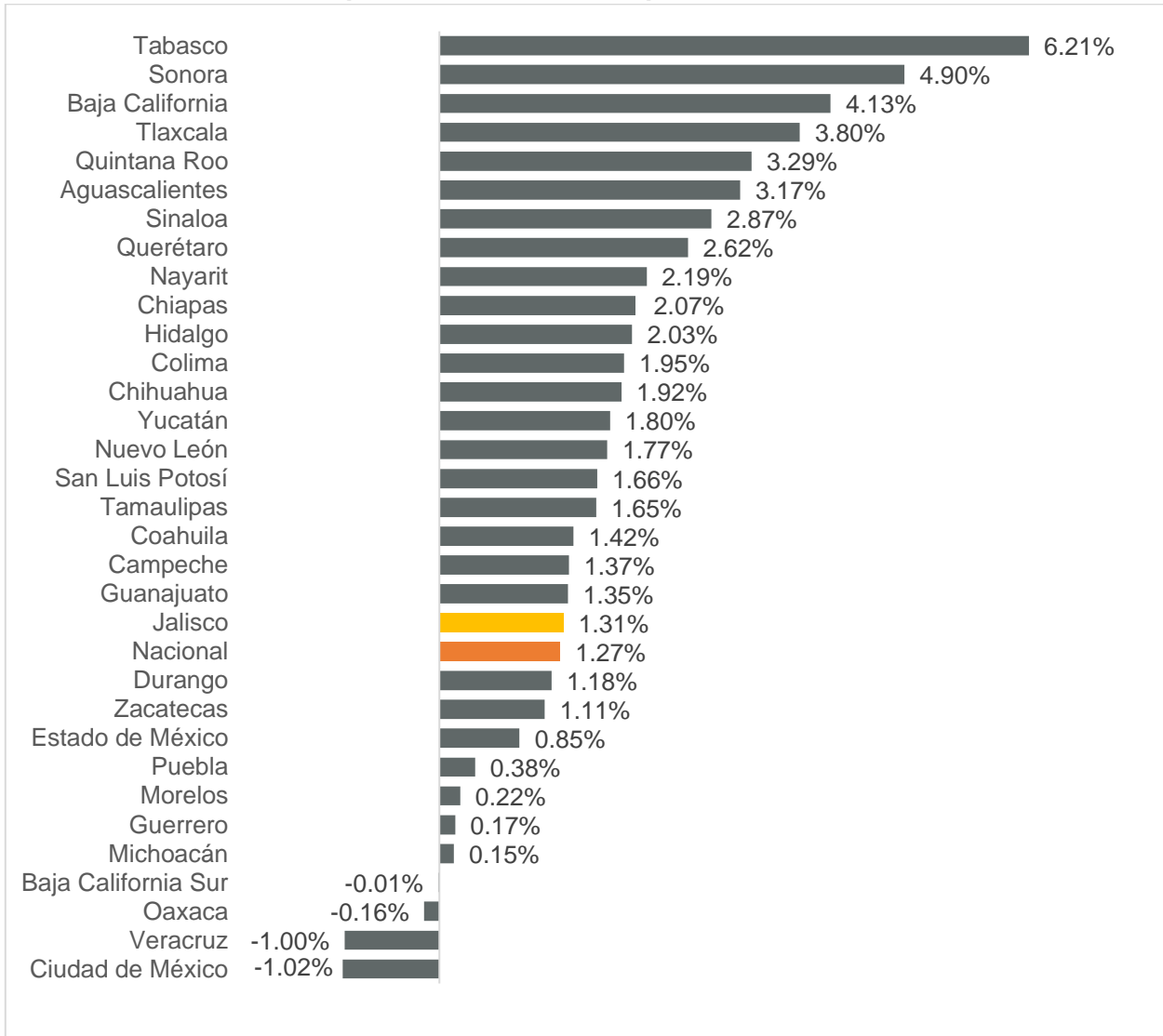
Fuente: IIEG con información del IMSS.

Nota: La información presentada es con base en la información por delegaciones del IMSS que publica en su plataforma, la cual difiere para algunos estados con la que posteriormente envía al IIEG por entidad federativa. Para Baja California, Baja California Sur, Coahuila, Colima, Guanajuato, Michoacán, Nuevo León, Oaxaca, Sonora, Tamaulipas y Veracruz, las cifras por delegación y entidad tienen pequeñas diferencias debido a que las cifras por delegación contienen trabajadores de otras entidades, ya que una clínica que se encuentre en el límite estatal registra y atiende a comunidades de entidades colindantes. Estas diferencias se corrigen cuando el IMSS envía la base de datos por entidad federativa al IIEG días después de liberar la cifra por delegación en su cubo interactivo.



Con relación a la variación porcentual acumulada al primer trimestre de 2021, Jalisco se ubica en la posición 21 con una variación de 1.31%, por encima de la variación nacional que fue de 1.27%. Tabasco es la entidad con la mayor variación acumulada positiva al registrar 6.21%. En contraste, Ciudad de México presentó la mayor caída en el empleo formal en lo que va del año con -1.02%.

### Variación porcentual acumulado primer trimestre de 2021



Fuente: IIEG con información del IMSS.

Nota: La información presentada es con base en la información por delegaciones del IMSS que publica en su plataforma, la cual difiere para algunos estados con la que posteriormente envía al IIEG por entidad federativa. Para Baja California, Baja California Sur, Coahuila, Colima, Guanajuato, Michoacán, Nuevo León, Oaxaca, Sonora, Tamaulipas y Veracruz, las cifras por delegación y entidad tienen pequeñas diferencias debido a que las cifras por delegación contienen trabajadores de otras entidades, ya que una clínica que se encuentre en el límite estatal registra y atiende a comunidades de entidades colindantes. Estas diferencias se corrigen cuando el IMSS envía la base de datos por entidad federativa al IIEG días después de liberar la cifra por delegación en su cubo interactivo.