

En marzo de 2021 los patrones de Jalisco registrados en el IMSS aumentaron 0.23% respecto a febrero de 2021

En marzo de 2021 en Jalisco, se tenían registrados en el IMSS a 98,700 patrones, lo que implica que 226 patrones se dieron de alta con respecto al mes de febrero del mismo año, lo que representa una variación mensual de 0.23%. A nivel nacional se registraron 1,002,537 patrones totales, un incremento de 1,627 empleadores con relación a enero de 2021, o una variación de -0.16% mensual.

Por sectores en Jalisco, el de transporte y comunicaciones presentó una baja en su registro de 37 empleadores con una tasa mensual de -0.61%, el de industrias extractivas registró una disminución de 2 patrones con una variación mensual de -1.57% y la industria eléctrica y captación de agua potable perdió una fuente de empleo y una variación de -0.61%.

Las divisiones económicas que registraron incremento de patrones en el IMSS fueron: el sector servicios con 127 empleadores más y una variación de 0.41%; le sigue comercio con un aumento en su registro de 59 fuentes de empleo y una variación de 0.19%, la industria de la construcción ganó 53 patrones con una variación de 0.45%, las industrias de la transformación con 16 nuevos patrones y una variación mensual de 0.10% y, la agricultura, ganadería, silvicultura y pesca registró 11 nuevos empleadores y un crecimiento de 0.32%.

Patrones registrados en el IMSS en Jalisco por división económica, marzo 2021 vs febrero 2021

División económica	2020	2021	Variación	
	Febrero	Marzo	Absoluta	%
Agricultura, Ganadería, Silvicultura y Pesca	3,451	3,462	11	0.32%
Comercio	30,295	30,354	59	0.19%
Construcción	11,832	11,885	53	0.45%
Ind. Elec. Cap. Agua Potable	166	165	-1	-0.60%
Industria de Transformación	15,446	15,462	16	0.10%
Industrias Extractivas	127	125	-2	-1.57%
Servicios	31,118	31,245	127	0.41%
Transporte y Comunicaciones	6,039	6,002	-37	-0.61%
Total	98,474	98,700	226	0.23%

Fuente: IIEG, Instituto de Información Estadística y Geográfica, con datos del IMSS.

En el acumulado del primer trimestre del 2021, 6 de los 8 sectores han observado registros positivos, a excepción del sector de transporte y comunicaciones que sufrió una pérdida de 31 patrones y las industrias extractivas que observó una baja de 2.

Servicios fue el sector que mayor incremento observó en el acumulado de enero a marzo de 2021 con la creación de 217 nuevas fuentes de trabajo y una tasa acumulada de 0.70%, le sigue el sector de la industria de la construcción que registró un crecimiento de 191 patrones, una variación de 1.63% en el primer trimestre de 2021. El sector comercio presentó 176 nuevos patrones con una tasa acumulada de 0.58%, la industria de la transformación creció en 48 nuevos empleadores con una variación de 0.31%, agricultura, ganadería, silvicultura y pesca que presentó un aumento en 30 fuentes de empleo y una variación acumulada de 0.87%. Finalmente, la industria eléctrica y captación de agua presentó 4 nuevos empleadores reflejando una tasa acumulada de 2.48%.

Patrones registrados en el IMSS en Jalisco por división económica, primer trimestre de 2021

División económica	2020	2021	Variación	
	Diciembre	Marzo	Absoluta	%
Agricultura, Ganadería, Silvicultura y Pesca	3,432	3,462	30	0.87%
Comercio	30,178	30,354	176	0.58%
Construcción	11,694	11,885	191	1.63%
Ind. Elec. Cap. Agua Potable	161	165	4	2.48%
Industria de Transformación	15,414	15,462	48	0.31%
Industrias Extractivas	127	125	-2	-1.57%
Servicios	31,028	31,245	217	0.70%
Transporte y Comunicaciones	6,033	6,002	-31	-0.51%
Total	98,067	98,700	633	0.65%

Fuente: IIEG; Instituto de Información Estadística y Geográfica, con datos del IMSS.

En el comparativo anual de marzo de 2020 y marzo 2021, Jalisco presentó un aumento de 333 patrones registrando una variación anual de 0.34%.

Son 5 de los 8 sectores los que han observado registros positivos, a excepción del sector de transporte y comunicaciones, el cual mostró una pérdida anual de 342 patrones, lo que significa una variación anual de -5.39%, la industria de la transformación registró una disminución de 34 fuentes de trabajo con una tasa anual de -0.22% y las industrias extractivas presentó 9 empleadores menos y una tasa anual de -6.72%.

El sector comercio registró un crecimiento de 505 patrones, una variación de 1.69% de marzo 2020 a marzo de 2021. Le sigue el sector agricultura, ganadería, silvicultura y pesca que mostró 149 empleadores más con una variación de 4.50%; mientras que el sector servicios presentó 31 nuevas fuentes de empleo, el sector de la industria de la construcción creció en 24 patrones y una variación de 0.20%. Finalmente, la industria eléctrica y captación de agua aumentó en 9 empleadores con una tasa anual de 5.77% anual.

Patrones registrados en el IMSS en Jalisco por división económica, marzo 2021 vs marzo 2020

División económica	2020	2021	Variación anual	
	Marzo	Marzo	Absoluta	%
Agricultura, Ganadería, Silvicultura y Pesca	3,313	3,462	149	4.50%
Comercio	29,849	30,354	505	1.69%
Construcción	11,861	11,885	24	0.20%
Ind. Elec. Cap. Agua Potable	156	165	9	5.77%
Industria de Transformación	15,496	15,462	-34	-0.22%
Industrias Extractivas	134	125	-9	-6.72%
Servicios	31,214	31,245	31	0.10%
Transporte y Comunicaciones	6,344	6,002	-342	-5.39%
Total	98,367	98,700	333	0.34%

Fuente: IIEG; Instituto de Información Estadística y Geográfica, con datos del IMSS.

Por tamaño, en el mes de marzo de 2021 los rangos que sufrieron una pérdida absoluta de patrones fueron: el de entre 6 y 50 asegurados y el de 501 y 1,000 asegurados con una baja de 8 y 1 empleadores respectivamente.

En contraste, los rangos que reflejaron un incremento fueron: el de entre 6 y 50 asegurados que se incrementó en 120 empleadores con una tasa mensual de 0.41%; le sigue el de 2 y 5 asegurado con un aumento de 55 fuentes de empleo y una variación de 0.14%, el de 1 asegurado con 45 patrones más y una tasa mensual de 0.18% y, por último, el de 51 y 250 asegurados con 42 nuevas fuentes de trabajo y una variación de 1.08%.

Patrones registrados en el IMSS en Jalisco por tamaño, marzo 2021 vs febrero 2021

Tamaño	2021	2021	Variación mensual	
	Febrero	Marzo	Absoluta	%
1 asegurado	25,189	25,318	129	0.51%
Entre 2 y 5 asegurados	38,956	39,036	80	0.21%
Entre 6 y 50 asegurados	29,449	29,441	-8	-0.03%
Entre 51 y 250 asegurados	3,924	3,939	15	0.38%
Entre 251 y 500 asegurados	546	557	11	2.01%
Entre 501 y 1000 asegurados	251	250	-1	-0.40%
Más de 1000 asegurados	159	159	0	0.00%
TOTAL	98,474	98,700	226	0.23%

Fuente: IIEG; Instituto de Información Estadística y Geográfica, con datos del IMSS.

En su comparativo anual los rangos que tuvieron balance positivo en los patrones registrados ante el IMSS fueron el de 1 asegurado con 653 patrones nuevos y una tasa anual de 2.65%, seguido por el de entre 2 y 5 asegurados con 158 nuevos empleadores con una variación de 0.41%, y el rango de entre 251 y 500 asegurados con un nuevo patrón y una tasa anual de 0.18%.

En contraste, los rangos que reflejan pérdida son: el rango de entre 6 y 50 que perdió 362 patrones, una tasa anual de -1.21%, el de 51 y 250 asegurados con una baja de 96 empleadores y una tasa de -2.38%, el rango de 501 y 1,000 asegurados perdió 17 patrones con una tasa anual de -6.37% siendo este el rango que presentó mayor variación negativa durante este periodo. Por último, el de más de 1,000 asegurados perdió 4 fuentes de empleo.

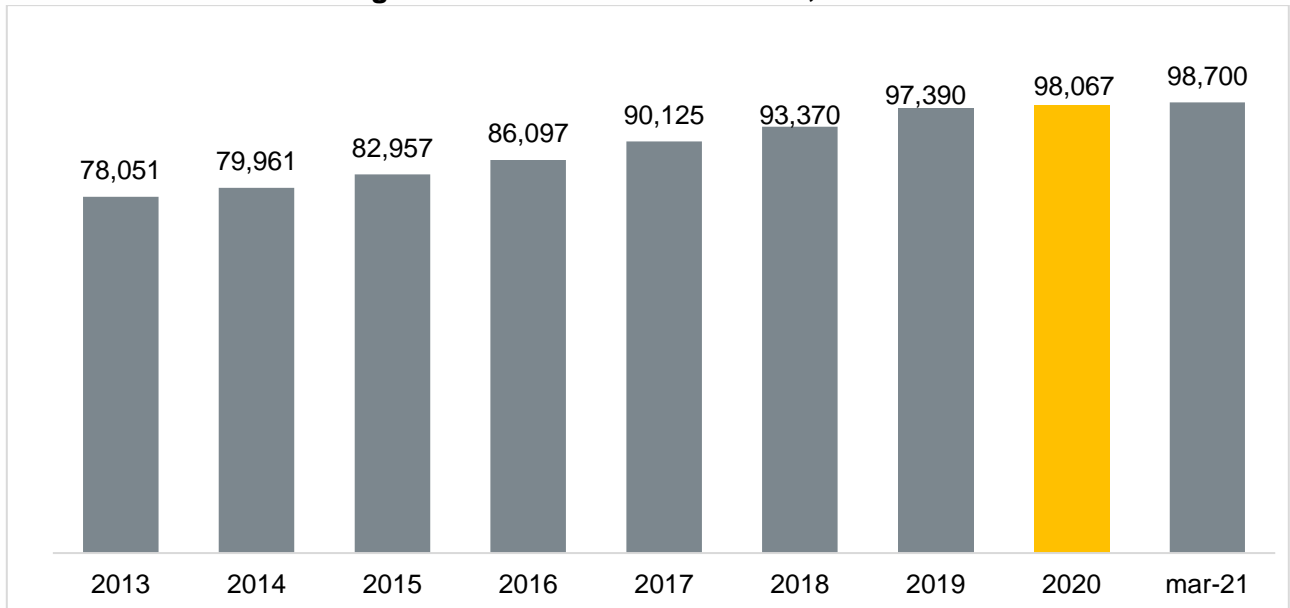
Patrones registrados en el IMSS en Jalisco por tamaño, marzo 2021 vs marzo 2020

Tamaño	2020	2021	Variación anual	
	Marzo	Marzo	Absoluta	%
1 asegurado	24,665	25,318	653	2.65%
Entre 2 y 5 asegurados	38,878	39,036	158	0.41%
Entre 6 y 50 asegurados	29,803	29,441	-362	-1.21%
Entre 51 y 250 asegurados	4,035	3,939	-96	-2.38%
Entre 251 y 500 asegurados	556	557	1	0.18%
Entre 501 y 1000 asegurados	267	250	-17	-6.37%
Más de 1000 asegurados	163	159	-4	-2.45%
TOTAL	98,367	98,700	333	0.34%

Fuente: IIEG; Instituto de Información Estadística y Geográfica, con datos del IMSS.

Los patrones registrados en Jalisco en el mes de marzo de 2021 fueron 98,700, lo que representa un aumento de 0.65% en comparación con el cierre de 2020 cuando se contabilizaron 98,067 patrones. Estas cifras implican que existen 633 patrones formales más en la entidad en lo que va del año.

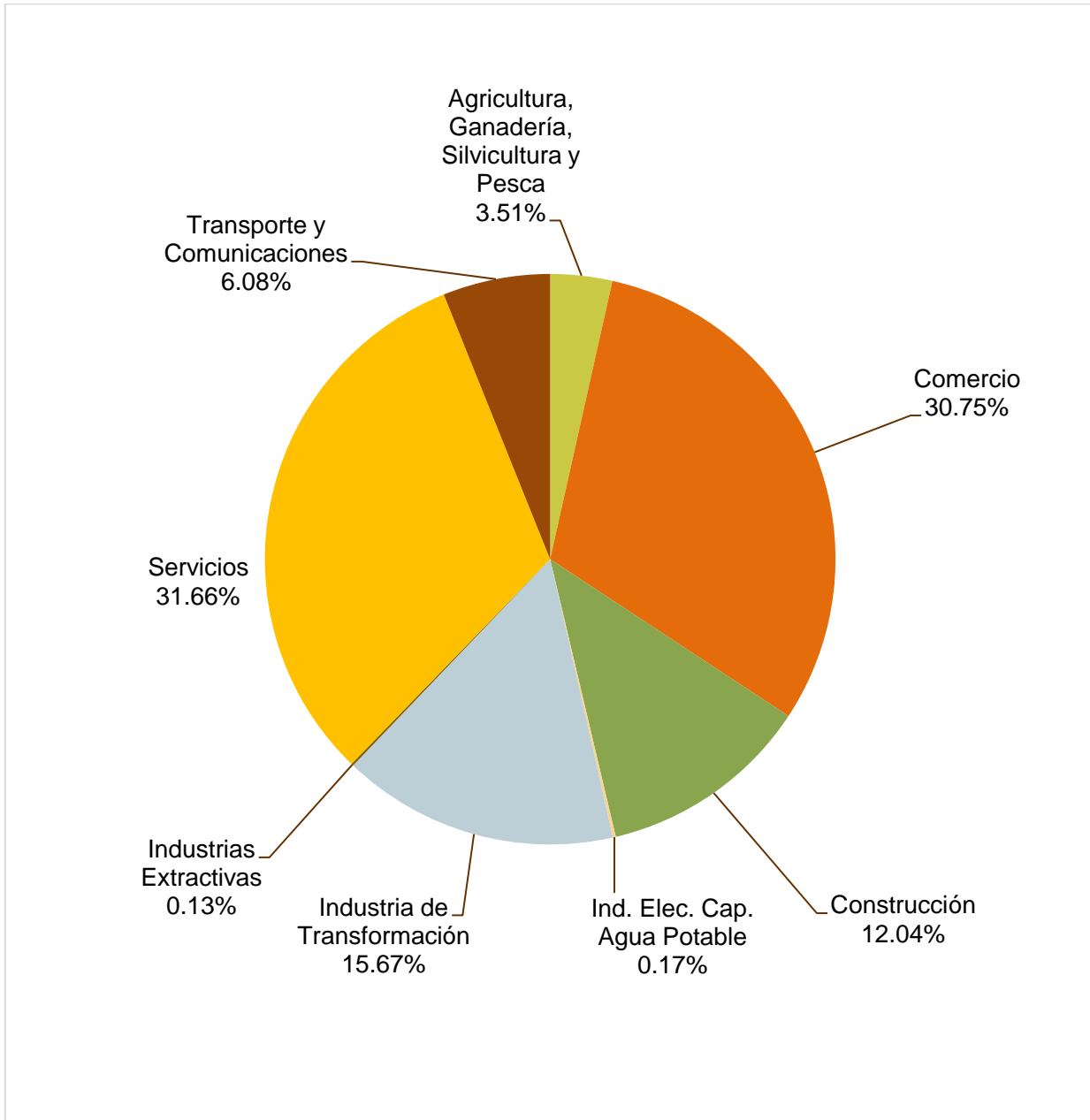
Patrones registrados en el IMSS en Jalisco, 2013-marzo 2021



Fuente: IIEG, con información del IMSS.

En la distribución porcentual de patrones registrados por sector de actividad económica en el mes de marzo de 2021, se observa que el sector servicios concentra la mayor proporción de patrones con 31.66%, seguido por el sector comercio con 30.75% y la industria de la transformación con 15.67%.

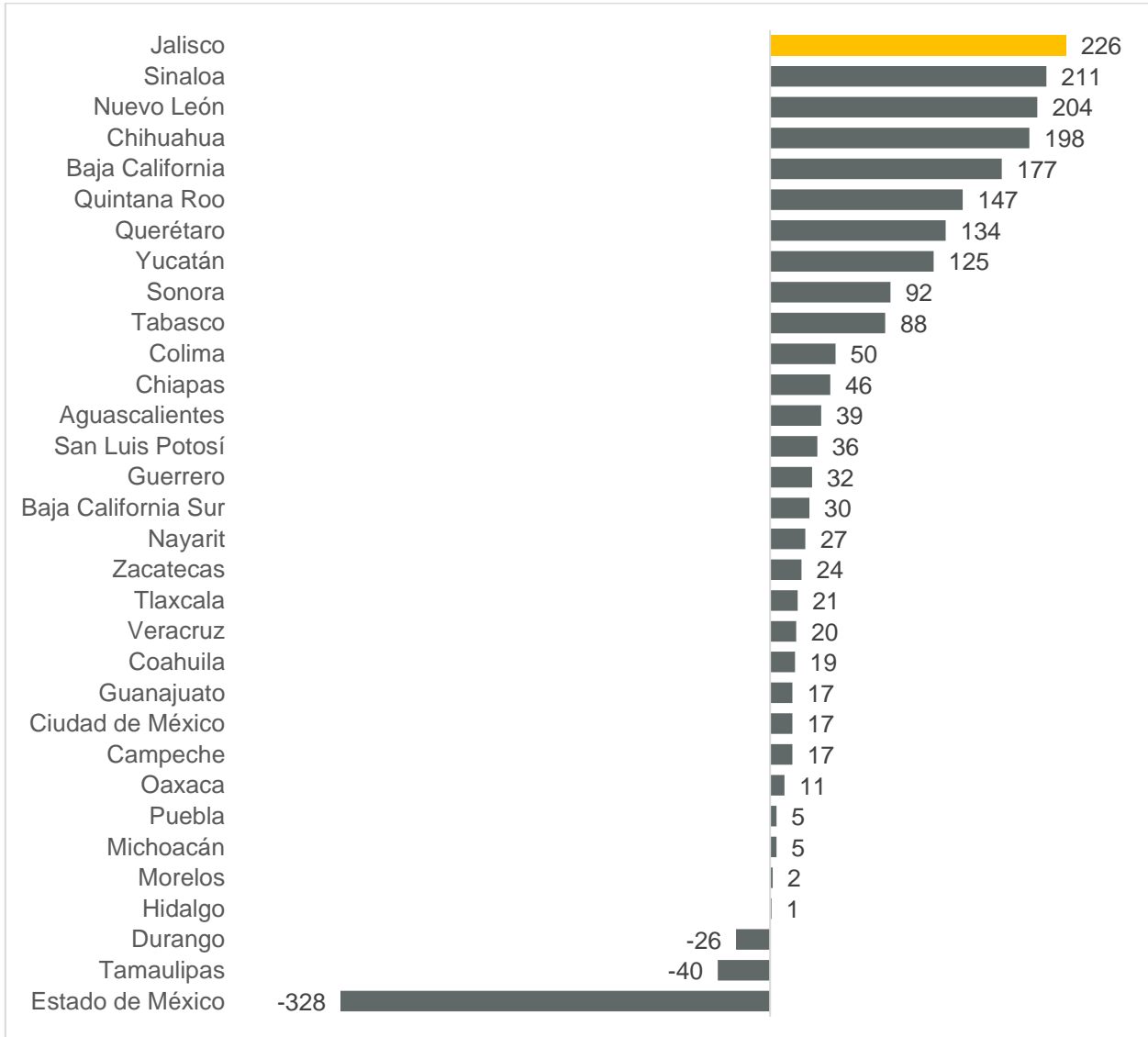
Patrones de Jalisco registrados en el IMSS, por división económica, marzo 2021



Fuente: IIEG, con información del IMSS.

En el mes de marzo de 2021, Jalisco registró 98,700 patrones a diferencia del mes anterior cuando se tenían registrados a 98,474, teniendo un crecimiento de 226 patrones. Con este resultado Jalisco se ubica en el primer lugar a nivel nacional con respecto a la variación absoluta de patrones. Por otro lado, el Estado de México es último con una pérdida de 328 fuentes de empleo. A nivel nacional se registraron 1,002,537 patrones totales, un aumento de 1,627 empleadores.

Patrones nuevos registrados ante el IMSS, por delegación, marzo de 2021

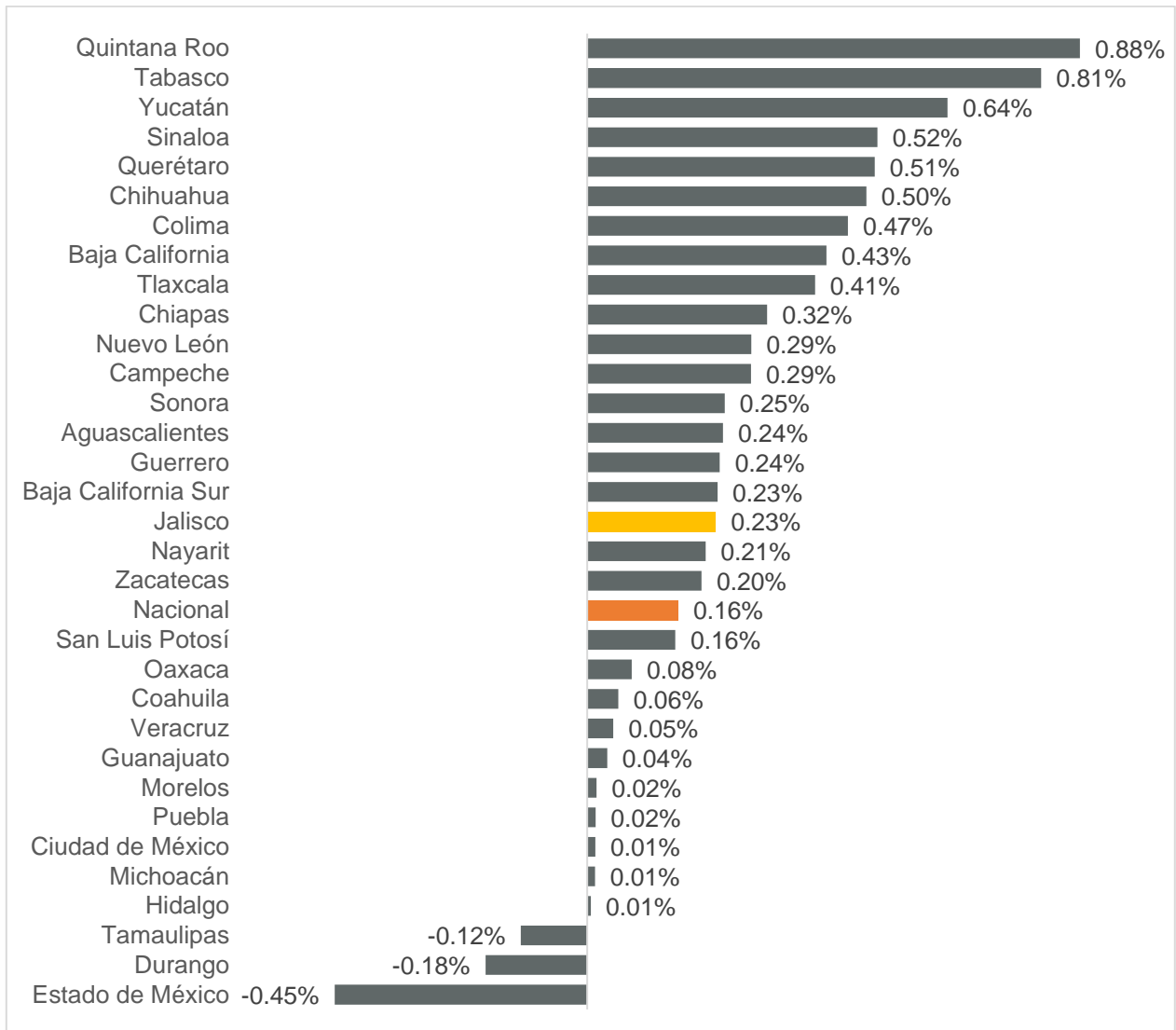


Fuente: IIEG con información del IMSS.

Nota: La información presentada es con base en la información por delegaciones del IMSS que publica en su plataforma, la cual difiere por entidad federativa.

La variación mensual de Jalisco en marzo de 2021 fue de 0.23%, por arriba del nacional de 0.16% quedando en el decimoséptimo lugar. En primer lugar está Quintana Roo con 0.88%, mientras que el Estado de México es último con -0.45%.

Variación mensual de patrones nuevos registrados ante el IMSS, por delegación, marzo de 2021

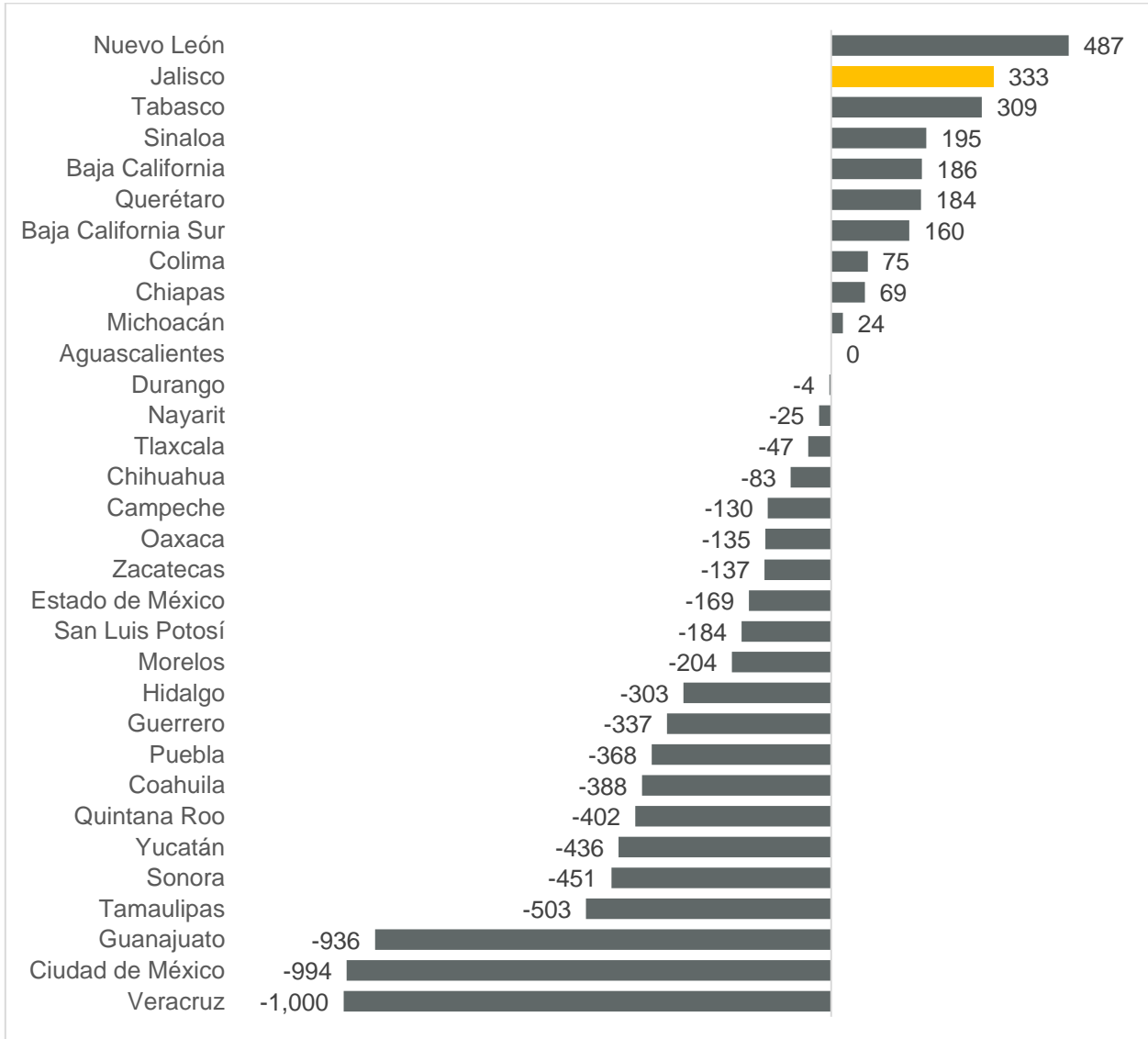


Fuente: IIEG con información del IMSS.

Nota: La información presentada es con base en la información por delegaciones del IMSS que publica en su plataforma, la cual difiere por entidad federativa.

Con relación a la variación absoluta con respecto a marzo del año anterior, Jalisco se ubica en el segundo lugar con 333 nuevos patrones registrados con una variación porcentual anual de 0.34%. En ese mes, 10 entidades tuvieron una variación absoluta positiva. Por otro lado, 21 entidades presentan variación negativa siendo Veracruz el último con 1,000 patrones menos, mientras que Aguascalientes no presentó cambio alguno.

Variación anual absoluta de patrones nuevos registrados ante el IMSS, por delegación, marzo 2021

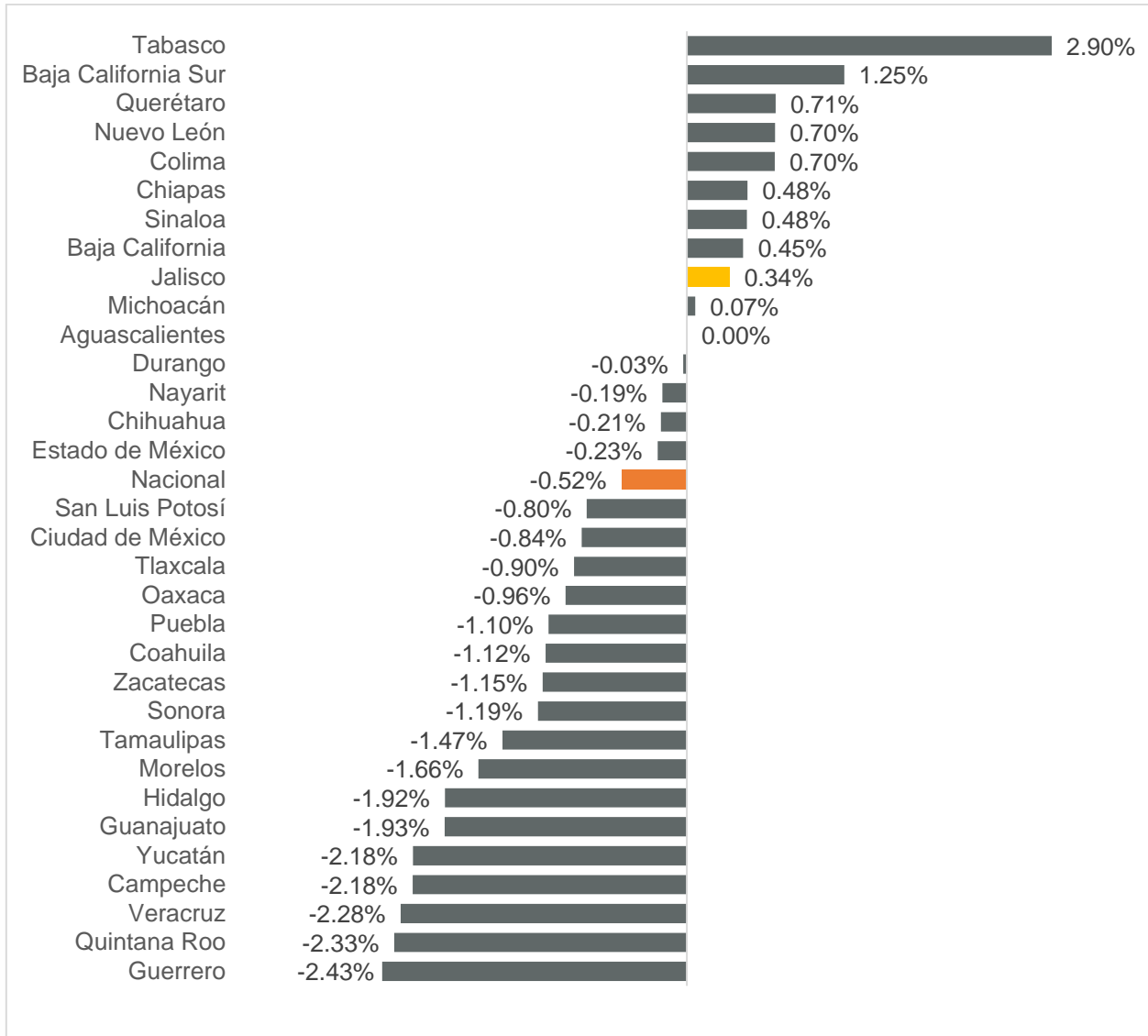


Fuente: IIEG con información del IMSS.

Nota: La información presentada es con base en la información por delegaciones del IMSS que publica en su plataforma, la cual difiere por entidad federativa.

En la variación porcentual anual de marzo 2020 a marzo de 2021, Jalisco se encuentra en la novena posición con 0.34%. En primer lugar está Tabasco con una variación anual de 2.90% y Guerrero en último lugar con -2.43% anual.

Variación porcentual anual de patrones nuevos registrados ante el IMSS, por delegación, marzo 2020-2021

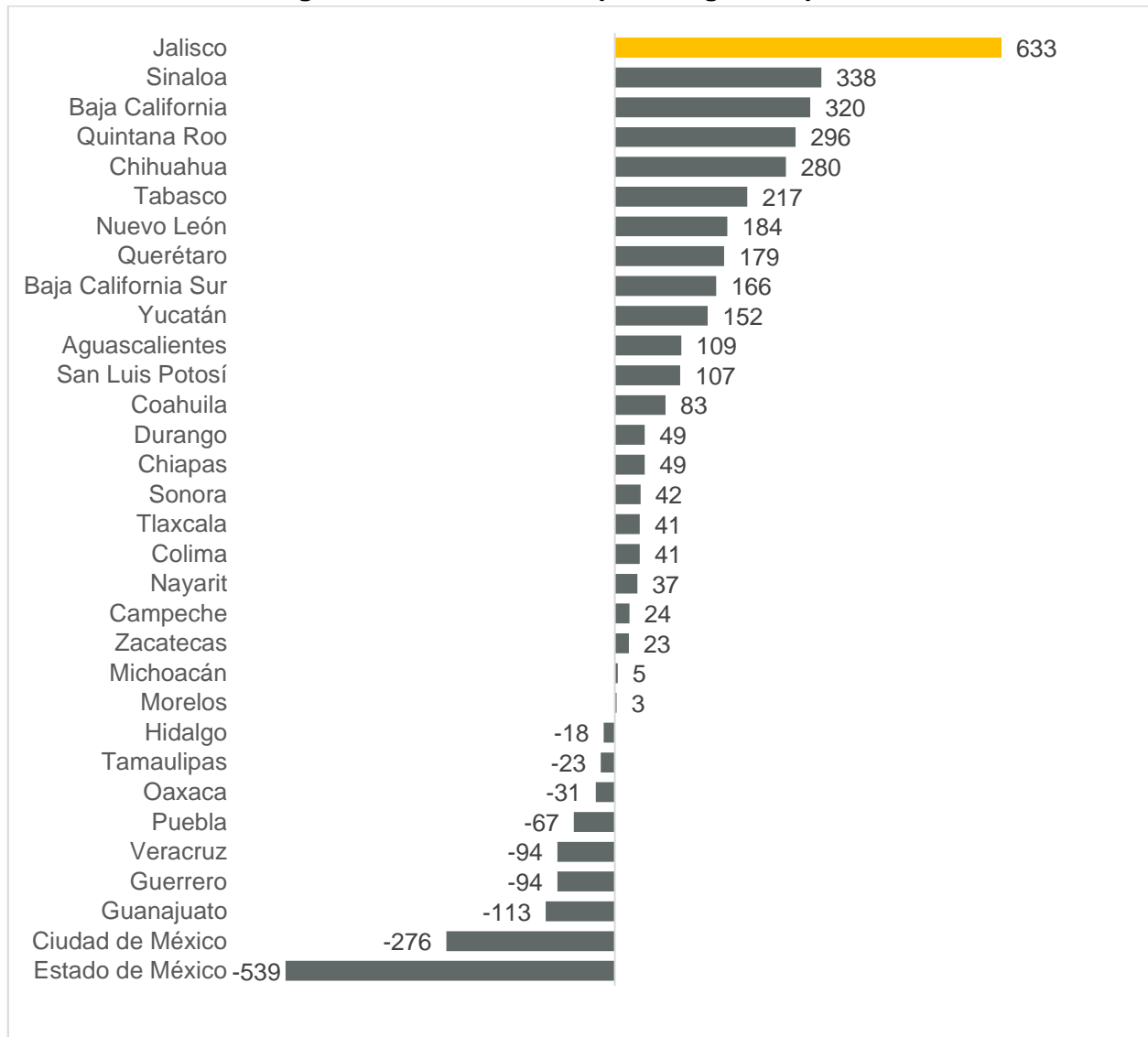


Fuente: IIEG con información del IMSS.

Nota: La información presentada es con base en la información por delegaciones del IMSS que publica en su plataforma, la cual difiere por entidad federativa.

En el primer trimestre de 2021, Jalisco se encuentra en la primera posición con 633 fuentes de empleo. El Estado de México es último con -539 fuentes de trabajo.

Patrones nuevos registrados ante el IMSS, por delegación, primer trimestre de 2021

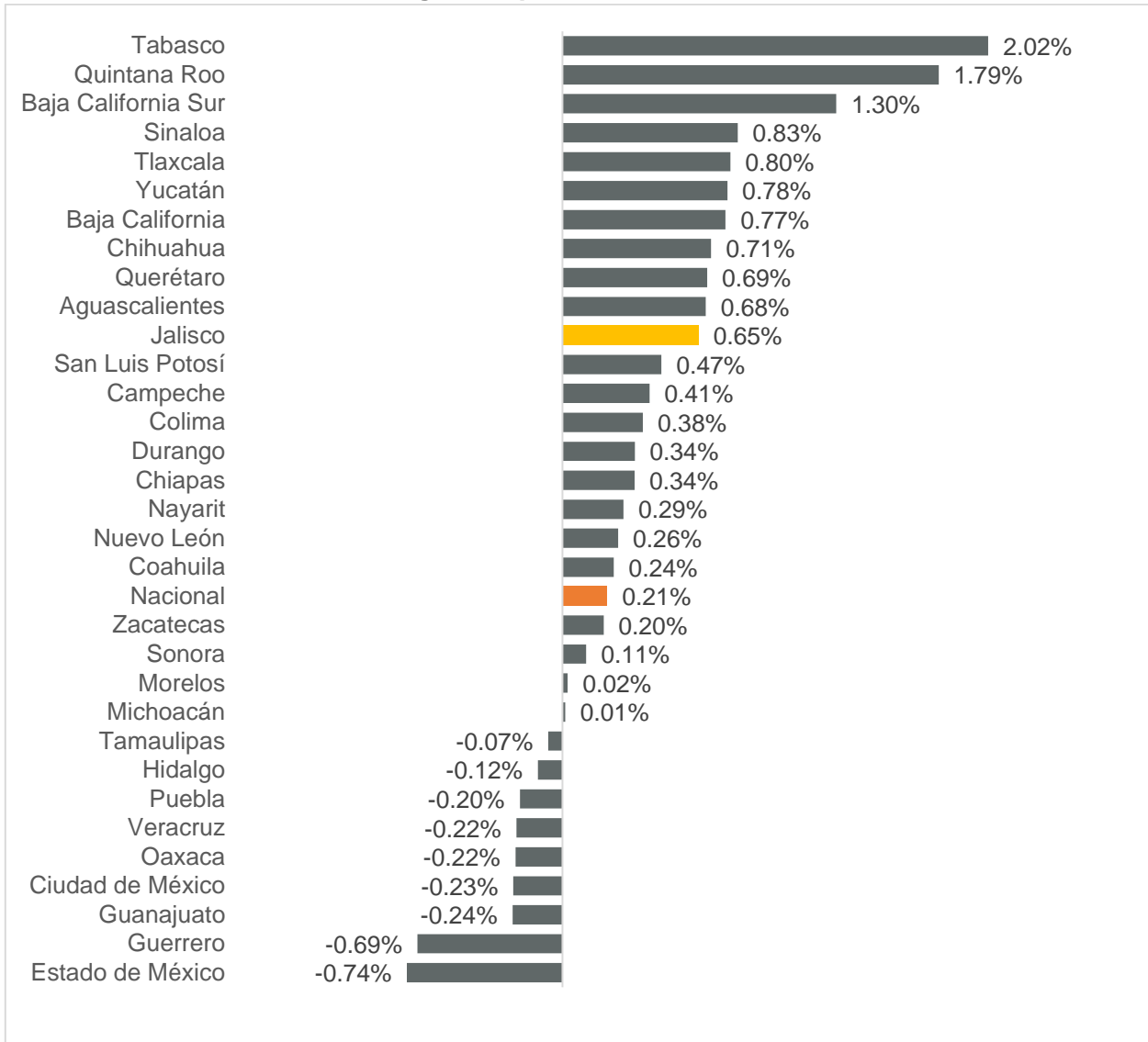


Fuente: IIEG con información del IMSS.

Nota: La información presentada es con base en la información por delegaciones del IMSS que publica en su plataforma, la cual difiere por entidad federativa.

La variación acumulada respecto a diciembre de 2020, Jalisco se encuentra en la decimoprimer posición con una variación de 0.65%. En primer lugar está Tabasco con una variación acumulada de 2.02% y el Estado de México en último lugar con -0.74% anual.

Variación porcentual acumulado de patrones nuevos registrados ante el IMSS, por delegación, primer trimestre, 2021



Fuente: IIEG con información del IMSS.

Nota: La información presentada es con base en la información por delegaciones del IMSS que publica en su plataforma, la cual difiere por entidad federativa.