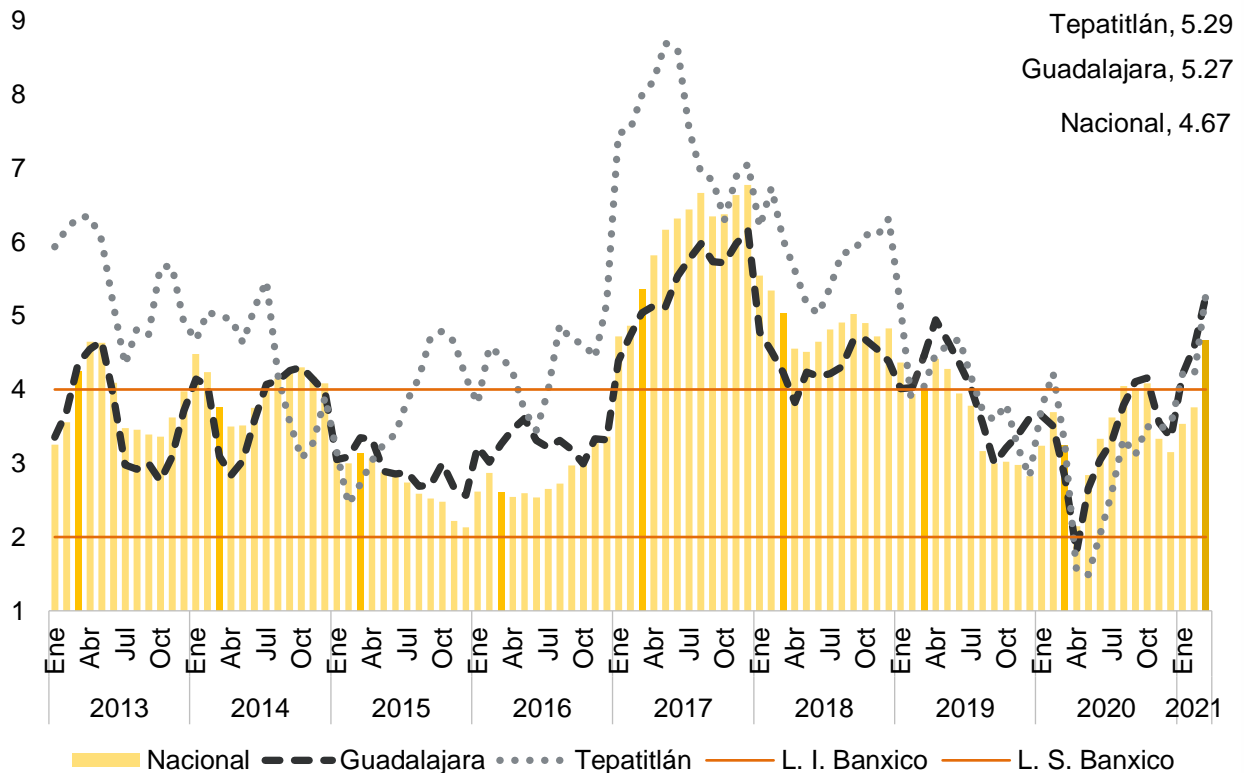


Inflación en Jalisco, Guadalajara y Tapatitlán en marzo 2021

INEGI publica información de la inflación para algunas ciudades seleccionadas y, para el caso de Jalisco, se reporta información de Guadalajara y Tapatitlán.

La inflación nacional de marzo a tasa anual fue de 4.67%, la cual se encuentra fuera del rango de 2.00% y 4.00% establecido por el Banco de México como objetivo inflacionario; la inflación fue mayor a la del mes anterior cuando se registró una tasa anual de 3.76% rompiendo 4 meses dentro de la banda de control y siendo esta cifra la más alta desde diciembre de 2018 cuando se registró 4.83%. Guadalajara presenta un incremento en los precios de 5.27% a tasa anual, mayor a la del mes previo de 4.59% ligando tres meses consecutivos al alza; y sumando siete meses consecutivos siendo mayor a la nacional. En el caso de Tapatitlán la inflación anual de marzo fue 5.29%, porcentaje mayor al observado en el mes anterior de 4.20%.

Inflación mensual a tasa anual, enero 2013 - marzo 2021

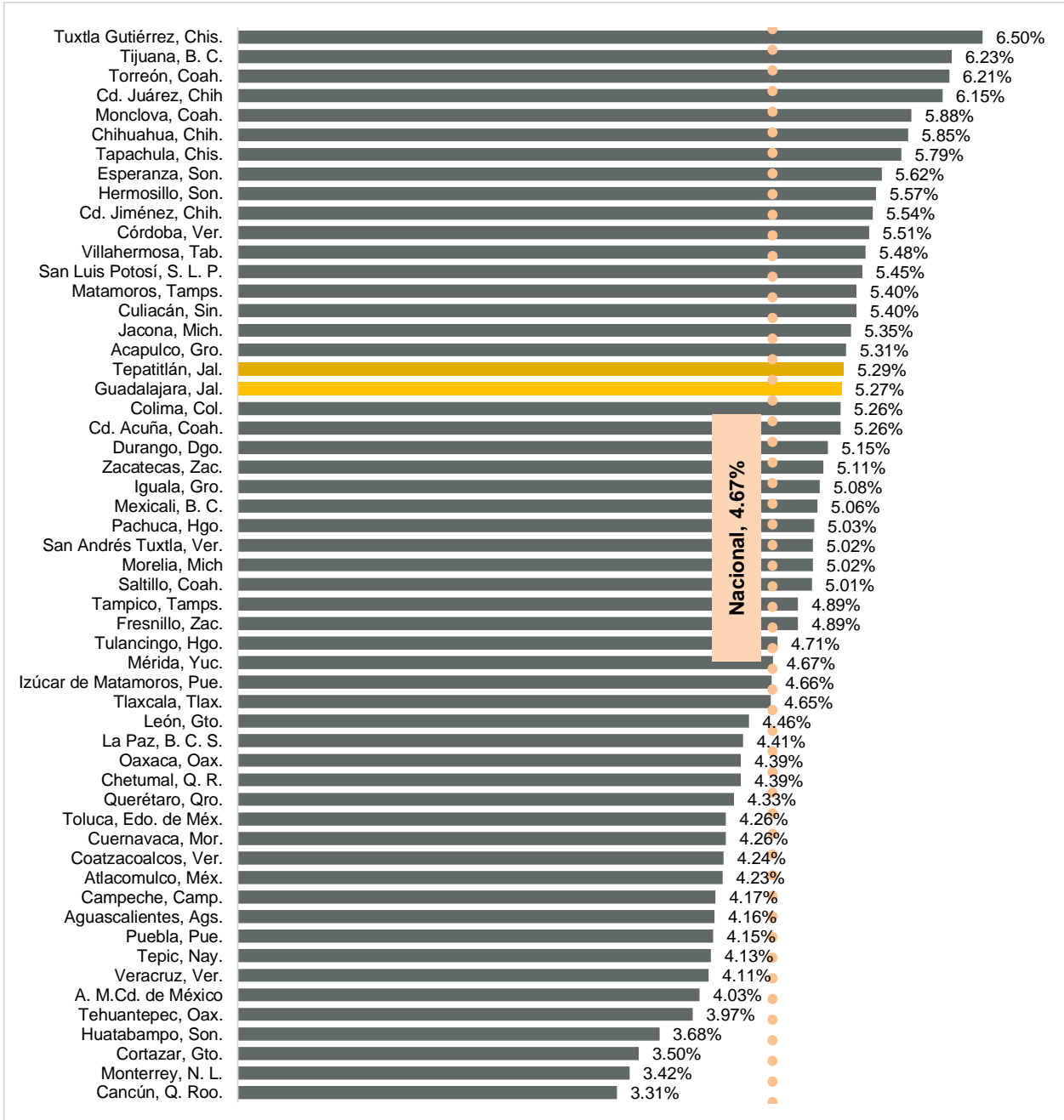


Fuente: IIEG, con información de INEGI.

Nota: L. I. = límite inferior, L. S. = límite superior.

Por ciudades, Guadalajara se posicionó en el lugar 19 de 55 ciudades con mayor inflación, mientras que Tepatlán se ubicó en la posición 18. La inflación más alta la registró Tuxtla Gutiérrez con 6.50%. La inflación más baja se observó en Cancún, Quintana Roo con 3.31% anual.

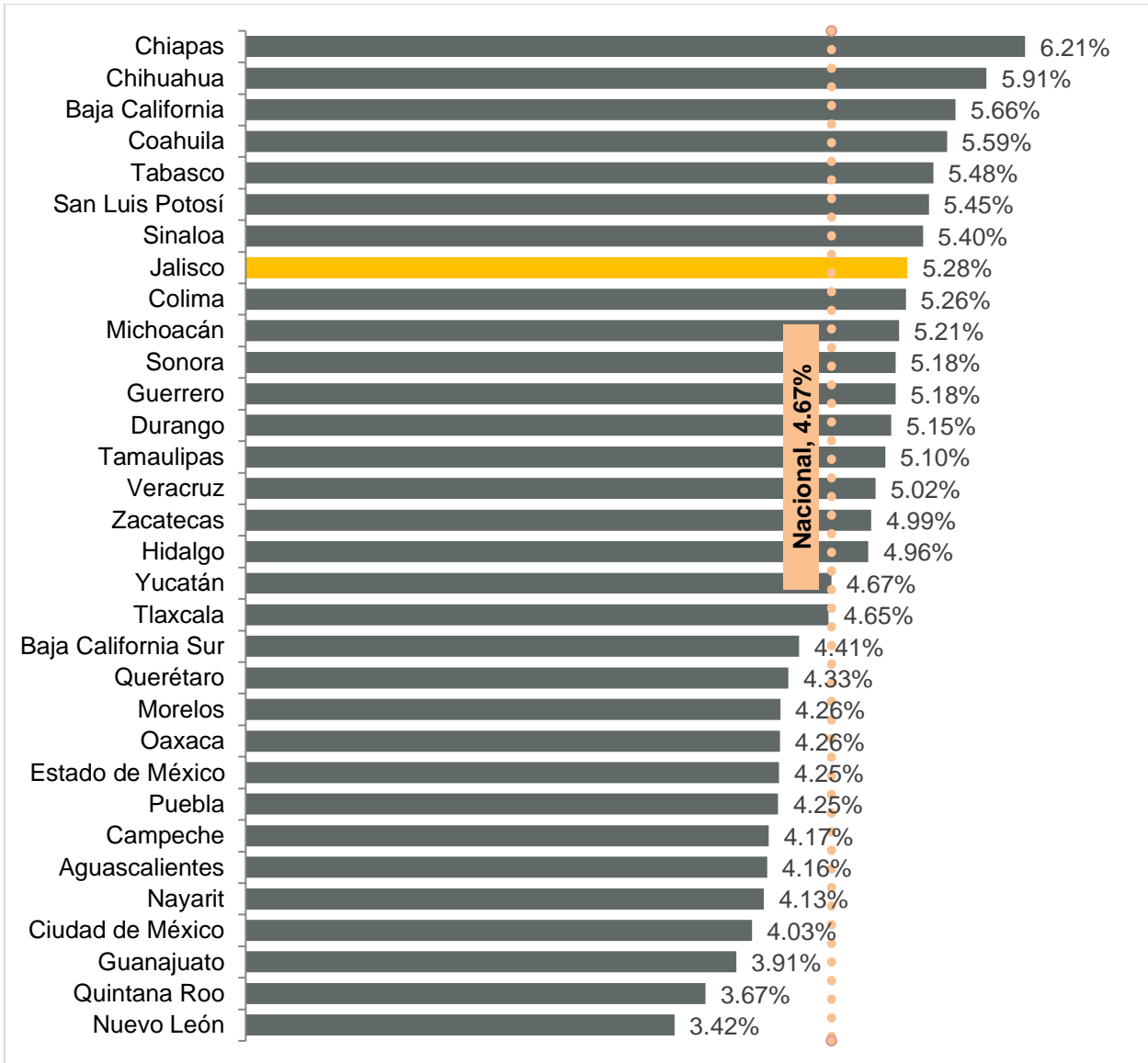
Inflación anual por ciudades, marzo 2021



Fuente: IIEG, con información de INEGI.

En lo que se refiere a la inflación por entidad federativa, Jalisco se encuentra en el octavo lugar de las entidades con mayor incremento en los precios con 5.28%, la cual es superior al mes anterior de 4.49% además de ser mayor a la nacional de 4.67%. Chiapas fue la entidad que registró el mayor incremento en los precios con 6.21%, mientras que Nuevo León es la que presentó la menor variación a tasa anual con 3.42%. Diecisiete entidades se encuentran por arriba de la inflación nacional.

Inflación mensual a tasa anual por entidad federativa, marzo 2021



Fuente: IIEG, con información de INEGI.